

BILANCIO 2016



INSIEME.
PER UNA CRESCITA
RESPONSABILE E SOSTENIBILE



BANCA DEL CENTROVENETO
CREDITO COOPERATIVO S.C. - LONGARE

BANCA DEL CENTROVENETO
CREDITO COOPERATIVO S.C. – LONGARE
Società cooperativa
Fondata nel 1896

Sede Legale
Via Ponte di Costozza 12
36023 Longare – Vicenza

Repertorio Economico Amministrativo: C.C.I.A.A. di Vicenza n.165636
Registro Società: Tribunale di Vicenza n.13685
Codice ABI n.08590.2
Albo delle Banche n. 4898.30
Aderente al Fondo di Garanzia dei Depositanti del Credito Cooperativo
Internet: <http://www.centroveneto.it>
E-mail: segreteria@centroveneto.it





Indice

	<i>pag.</i>
- <i>Avviso di convocazione assemblea.....</i>	<i>5</i>
- <i>Organi statutari.....</i>	<i>7</i>
- <i>Relazione del Collegio Sindacale.....</i>	<i>9</i>
- <i>Relazione della Società di Revisione</i>	<i>13</i>
- <i>Relazione del Consiglio di Amministrazione sulla gestione.....</i>	<i>15</i>
- <i>Schemi di Bilancio dell'impresa.....</i>	<i>72</i>
- <i>Nota integrativa.....</i>	<i>79</i>
- <i>Allegati alla Nota Integrativa.....</i>	<i>277</i>





CONVOCAZIONE ASSEMBLEA

L'Assemblea ordinaria dei Soci è convocata per il giorno venerdì 28 Aprile 2017, alle ore 11,00, presso la sede sociale in Longare, Via Ponte di Costozza n° 12, in prima convocazione, e per il giorno

Domenica 21 Maggio 2017, alle ore 9,00

in seconda convocazione, presso la Fiera di Vicenza Sala Tiziano - ingresso EST, via dell'Oreficeria n. 30, Vicenza per discutere e deliberare sul seguente:

ORDINE DEL GIORNO

- 1. Bilancio al 31.12.2016: deliberazioni inerenti e conseguenti;**
- 2. Illustrazione del bilancio sociale al 31.12.2016;**
- 3. Informativa sulla riforma del Credito Cooperativo. Progetti di costituzione dei Gruppi bancari cooperativi.**
Discussione e deliberazione di intenzione di adesione ad un Gruppo;
- 4. Politiche di remunerazione. Informative all'assemblea. Deliberazioni conseguenti;**
- 5. Rinnovo delle polizze assicurative a favore di Amministratori, Sindaci e Direttore Generale.**

Con i migliori saluti.

p. Il Consiglio di Amministrazione

Il Presidente

Flavio Stecca

NOTA:

- Art. 25 dello Statuto Sociale (intervento e rappresentanza in assemblea):
"Possono intervenire all'assemblea e hanno diritto di voto i soci iscritti nel libro dei soci da almeno novanta giorni.

Ogni socio ha un voto, qualunque sia il numero delle azioni a lui intestate.

Il socio può farsi rappresentare da altro socio persona fisica che non sia amministratore, sindaco o dipendente della Società, mediante delega scritta, contenente il nome del rappresentante e nella quale la firma del delegante sia autenticata dal presidente della Società o da un notaio. La firma dei deleganti potrà altresì essere autenticata da consiglieri o dipendenti della Società a ciò espressamente autorizzati dal consiglio di amministrazione.

Ogni socio non può ricevere più di una delega in caso di assemblea ordinaria e non più di tre deleghe in caso di assemblea straordinaria...Omissis".

- Per l'autenticazione delle deleghe il Socio potrà recarsi presso la Sede della Banca in Longare, nonché presso le Filiali della stessa e la sede distaccata di Campo San Martino **nei giorni lavorativi dal 24.04.2017 al 19.05.2017, nell'orario di apertura al pubblico**

Longare, 31 Marzo 2017





ORGANI STATUTARI 2016

CONSIGLIO DI AMMINISTRAZIONE

Presidente Stecca Flavio

Vice Presidente Vicario Marangoni Gaetano*

Vice Presidente Rigon Diego Agostino

Consiglieri Basso Domenico*
Bertinato Giovanni
Biasetto Giovanni*
Brazzale Lorenzo
Corradin Dario
La Torre Stefano
Legnaro Anna Rosa *
Martini Leonardo*
Michielon Michele
Seragiotto Wilma

* membro del Comitato Esecutivo

COLLEGIO SINDACALE

Presidente Beggiato Gabriele

Sindaci Effettivi Verlato Mauro Marcello
Bottaro Matteo

Sindaci Supplenti Dal Lago Pierantonio
Pedron Renzo

COLLEGIO DEI PROBIVIRI

Presidente Corgnati Franco

Probiviri Effettivi Dalla Via Ezio
Meneghetti Gioacchino

Probiviri Supplenti Thiene Maria Letizia
Moscatelli Alessandro

DIREZIONE GENERALE

Direttore Generale Bonatto Mariano





RELAZIONE DEL COLLEGIO SINDACALE ai sensi dell'art. 2429 del codice civile

Signori Soci,

il Consiglio di Amministrazione ha messo a nostra disposizione il bilancio d'esercizio chiuso al 31 dicembre 2016 unitamente alla relazione sulla gestione nei termini di legge.

Il progetto di bilancio 2016, redatto in applicazione dei principi contabili internazionali IAS/IFRS attualmente in vigore e predisposto sulla base delle istruzioni emanate dalla Banca d'Italia con la circolare n. 262/2005 (4° aggiornamento del 15/12/2015), è composto da sei distinti documenti: lo Stato patrimoniale, il Conto economico, il prospetto delle variazioni di patrimonio netto, il prospetto della redditività complessiva, il rendiconto finanziario e la nota integrativa ed è stato sottoposto alla revisione legale dei conti dalla Società Deloitte & Touche S.p.a., incaricata dall'Assemblea dei soci del 6 maggio 2012, e può essere riassunto nelle seguenti risultanze:

Stato patrimoniale (euro)

Attivo	1.421.223.384
Passivo	1.325.926.291
Patrimonio netto	93.640.509
Utile dell'esercizio	1.656.584

Conto economico (euro)

Utile dell'operatività corrente al lordo delle imposte	1.824.386
Imposte sul reddito dell'esercizio dell'operatività corrente	167.802
Utile dell'esercizio	1.656.584

La Nota integrativa contiene le ulteriori informazioni ritenute utili per una rappresentazione più completa degli accadimenti aziendali e per una migliore comprensione dei dati di bilancio ed è altresì integrata con appositi dati anche con riferimento a specifiche previsioni di legge. In tale ottica, la stessa fornisce le informazioni richieste da altre norme del codice civile e dalla regolamentazione secondaria cui la Vostra Banca è soggetta.

La Nota integrativa, oltre alle indicazioni dei criteri di valutazione, fornisce informazioni dettagliate sulle voci di Stato Patrimoniale e di Conto Economico e le altre informazioni richieste al fine di esporre in modo veritiero e corretto la situazione patrimoniale e finanziaria, il risultato economico ed i flussi di cassa della Banca; inoltre, contiene indicazioni e notizie in ordine alle operazioni con parti correlate.

La Relazione sulla Gestione predisposta dal Consiglio di Amministrazione contiene un'analisi fedele, equilibrata ed esauriente della situazione della Banca, dell'andamento e del risultato dell'attività; fornisce una descrizione dei principali rischi ed incertezze cui la Banca è esposta; è complessivamente redatta nel rispetto di quanto disposto dall'art. 2428 del cod.civ. e delle disposizioni contenute nella Circolare n. 262/2005 della Banca d'Italia.

Nella Relazione sulla Gestione gli Amministratori hanno informato che l'intervento di riforma del contesto normativo del Credito Cooperativo ad opera del Decreto Legge n. 18 del 14 febbraio 2016, conv. con modificazioni dalla Legge n. 49 dell'8 aprile 2016, è stato completato con l'emanazione delle disposizioni di attuazione, contenute nel 19° Aggiornamento del 2 novembre 2016 della circolare della Banca d'Italia n. 285/2013.

In relazione a ciò, la Banca d'Italia, con apposita comunicazione del 4 gennaio 2017 concernente i progetti di costituzione dei Gruppi bancari cooperativi, raccomanda che le BCC, in occasione dell'approvazione del bilancio 2016, deliberino in assemblea a quale Gruppo intendono aderire, comunicandolo alla rispettiva Capogruppo e alla Banca d'Italia, entro i successivi 10 giorni.

Unitamente al bilancio 2016 sono riportati i dati patrimoniali e di conto economico al 31 dicembre 2015.

Sul bilancio nel suo complesso è stato rilasciato un giudizio senza rilievi dalla Società di revisione legale dei conti che ha emesso, ai sensi dell'art. 14 del D.Lgs. n. 39/2010, una relazione in data 13 aprile 2017 per la funzione di revisione legale dei conti, attestando che il bilancio chiuso al 31/12/2016 rappresenta in modo veritiero e corretto la situazione patrimoniale, finanziaria e il risultato economico della Vostra società.



Nel corso delle verifiche eseguite il Collegio sindacale ha tenuto periodiche riunioni con gli esponenti della Società di Revisione Deloitte&Touche S.p.a, cui è affidata la verifica della regolare tenuta della contabilità sociale e la corretta rilevazione dei fatti di gestione nelle scritture contabili, ricevendo le informazioni e gli approfondimenti richiesti. Da tali incontri non sono emersi dati ed informazioni rilevanti che debbano essere evidenziate nella presente relazione.

Per quanto concerne il bilancio, il Collegio sindacale ha comunque vigilato sulla sua generale conformità alle norme per quanto riguarda la sua formazione e struttura, tenuto altresì, conto sia dei principi contabili internazionali IAS/IFRS che delle disposizioni emanate da Banca d'Italia in materia di "Forme tecniche" di bilanci bancari.

Tali controlli hanno interessato, in particolare, i principi di redazione e i criteri di valutazione, con attenzione specifica al tema degli accantonamenti e l'osservanza del principio di prudenza.

Il Collegio ha, altresì, accertato che il bilancio d'esercizio al 31.12.2016 contiene informazioni in merito alla sussistenza del presupposto della continuità aziendale, sui rischi finanziari e sulla "gerarchia del fair value".

Al riguardo, con riferimento alla prossima entrata in vigore dal 1° gennaio 2018 del principio contabile IFRS9, che implica diversi cambiamenti in relazione ai processi di valutazione dei crediti verso la clientela, la Banca partecipa all'apposito progetto di categoria di adeguamento, coordinato in sede nazionale da Federcasse. Al momento, gli impatti economico-patrimoniali connessi alla applicazione di detto principio, pur stimati significativi, non sono ancora determinabili.

Il Collegio Sindacale opera sulla base di una pianificazione annuale, che prevede incontri con le funzioni aziendali di controllo e con le altre funzioni aziendali, che avvengono con periodicità regolare.

Nel corso dell'esercizio 2016 il Collegio sindacale ha partecipato alle riunioni del Consiglio di Amministrazione e del Comitato Esecutivo. In tali interventi ha potuto verificare come l'attività dei suddetti Organi sia improntata al rispetto della corretta amministrazione e di tutela del patrimonio della Banca. Ha avuto inoltre periodici incontri con la Direzione e con i responsabili delle diverse funzioni aziendali allo scopo di ricevere informazioni sullo stato delle principali operazioni aziendali oltre che sul funzionamento dei processi operativi.

Nel corso dell'anno 2016 il Collegio ha operato n° 19 verifiche sia collegiali che individuali, talvolta articolate su più giornate e nei relativi verbali è riportata l'attività di vigilanza e controllo eseguita.

Nel corso dell'esercizio il Collegio ha mantenuto un costante collegamento con la funzione esternalizzata di *internal audit*, con la funzione di *compliance*, con la funzione antiriciclaggio, con la funzione di *risk management*, con la finalità di acquisire un continuo flusso di informazioni che hanno consentito di esprimere autonome e compiute valutazioni sulle diverse tematiche oggetto di verifica.

Il Collegio ha, inoltre, esaminato i diversi flussi informativi provenienti dai reports predisposti nel corso dell'anno 2016 dalla funzione di *internal audit* esternalizzata, di *risk management*, di *compliance* e di antiriciclaggio.

Durante le attività di verifica non sono emerse disfunzioni, inefficienze, irregolarità di rilievo o fatti significativi tali da richiederne specifica menzione in questa relazione o comunicazione agli Organi di vigilanza.

In relazione alle tematiche di vigilanza regolamentare, si rileva che in esito al processo di revisione prudenziale (SREP) in data 24/01/2017 la Banca d'Italia ha comunicato la propria decisione in materia di requisiti di capitale a livello individuale stabilendo un coefficiente di capitale totale (Total Capital Ratio) pari all' 11,01%.

Le informazioni sui rapporti con parti correlate, nel corso del 2016, sono state descritte nella Parte H della Nota integrativa al bilancio, mentre per ulteriori informazioni si fa rinvio alla relazione sulla gestione. Tutte le operazioni effettuate durante il 2016 risultano essere state regolate a condizioni di mercato e nel rispetto dei principi indicati nelle "procedure per la gestione delle operazioni con i soggetti collegati" vigenti nell'esercizio di riferimento. Più in generale, le operazioni con parti correlate e soggetti collegati hanno trovato giustificazione nell'esistenza di un interesse della società alla loro effettuazione ed il Collegio sindacale non ha osservazioni in merito alla loro congruità.

Il Collegio Sindacale riceve regolarmente i flussi informativi periodici, relativi alle operazioni concluse con parti correlate e soggetti collegati, dell'andamento delle esposizioni riconducibili ai soggetti collegati; ove necessario, ha proceduto a richiedere ulteriori informazioni.

Il Collegio ha incontrato, altresì, l'Amministratore Indipendente, per le proprie specifiche finalità di vigilanza sul tema del conflitto di interesse, assicurando adeguati scambi di informazioni.

Il Collegio Sindacale, inoltre, ha preso atto della Relazione annuale del Responsabile di sistemi interni di segnalazione istituito dalla Banca a norma dell'art. 52-bis dal D. Lgs. 385/1993.

Nei periodici incontri con l'Organismo di Vigilanza, istituito ai sensi del D.Lgs. n. 231/2001, il Collegio è stato tenuto informato circa le attività svolte dallo stesso Organismo.

Al riguardo, nessuna segnalazione di fatti rilevanti, ai sensi del citato decreto, è pervenuta all'Organismo di vigilanza della Banca da parte delle funzioni di controllo della stessa né da parte di altri soggetti.

In ossequio all'art. 2403 del codice civile e alla regolamentazione secondaria cui la Vostra Banca è soggetta, il Collegio:

- 1) ha ottenuto dagli Amministratori le informazioni sul generale andamento della gestione e sulla sua prevedibile evoluzione nonché sulle operazioni di maggior rilievo economico finanziario e patrimoniale e su quelle svolte con parti correlate, su cui non si ha nulla da segnalare;
- 2) in base alle informazioni ottenute, ha potuto verificare che le azioni deliberate e poste in essere sono conformi alla legge e allo Statuto sociale e che non appaiono manifestamente imprudenti, azzardate, in potenziale conflitto di interessi o in contrasto con le deliberazioni assunte dall'Assemblea o tali da compromettere l'integrità del patrimonio;
- 3) ha vigilato sull'osservanza della Legge e dello Statuto, nonché sul rispetto dei principi di corretta amministrazione; il Collegio sindacale inoltre non è venuto a conoscenza di operazioni atipiche e/o inusuali;
- 4) ha acquisito conoscenza e vigilato, per quanto di sua competenza, sull'adeguatezza dell'assetto organizzativo della Banca. A tal fine il Collegio ha operato, sia tramite la raccolta di informazioni dai responsabili delle diverse funzioni, sia con incontri ricorrenti con i responsabili stessi. La struttura organizzativa appare adeguatamente presidiata dalla Direzione Generale e dall'Organo Amministrativo, nonché oggetto di periodici interventi volti a dare ad essa maggiore efficienza ed efficacia in relazione alle dinamiche del mercato e dell'evoluzione normativa. La struttura organizzativa, inoltre, appare adeguata alle dimensioni della Banca ed alle sue caratteristiche operative;
- 5) ha vigilato sulla completezza, adeguatezza, funzionalità e affidabilità del sistema dei controlli interni (ovvero della funzione di revisione interna, *internal audit*, della funzione di conformità alle norme/*compliance*, della funzione antiriciclaggio e della funzione di controllo dei rischi, *risk management*) e del quadro di riferimento per la determinazione della propensione al rischio della banca (Risk Appetite Framework), affinché gli stessi risultino coerenti con lo sviluppo e le dimensioni dell'attività sociale, nonché ai particolari obblighi e vincoli ai quali la Vostra Banca è soggetta; in proposito è stata posta attenzione all'attività di analisi sulle diverse tipologie di rischio ed alle modalità adottate per la loro gestione e controllo, con specifica attenzione al processo interno di determinazione dell'adeguatezza patrimoniale (ICAAP) ed al processo di gestione del rischio di liquidità e di credito. E' stata inoltre verificata la corretta allocazione gerarchico – funzionale delle funzioni aziendali di controllo. Nello svolgimento e nell'indirizzo delle proprie verifiche e accertamenti si è avvalso delle strutture e delle funzioni di controllo interne alla Banca ed ha ricevuto dalle stesse adeguati flussi informativi;
- 6) ha verificato, alla luce di quanto disposto dalle Autorità di vigilanza in tema di sistemi di remunerazione e incentivazione, l'adeguatezza e la rispondenza al quadro normativo delle politiche e delle prassi di remunerazione adottate dalla Banca;
- 7) ha vigilato sull'osservanza degli obblighi previsti dalla legge n. 231/2007 e delle relative disposizioni di vigilanza in materia antiriciclaggio e sul continuo e costante processo di adeguatezza alla normativa stessa, in ottemperanza alle specifiche direttive emanate dalla Banca d'Italia.

Il Collegio Sindacale ha poi esaminato la Relazione sull'indipendenza del revisore legale dei conti di cui all'art. 17 del D. Lgs. n. 39/2010, rilasciata dalla Società di revisione Deloitte&Touche S.p.a. in data 13 aprile 2017, che non



evidenzia situazioni che ne abbiano compromesso l'indipendenza o cause di incompatibilità, ai sensi degli articoli 10 e 17 dello stesso decreto e delle relative disposizioni di attuazione.

Infine il Collegio ha esaminato la Relazione di cui all'art. 19 del D. Lgs. n. 39/2010, rilasciata dalla Società di revisione Deloitte&Touche S.p.a. in data 13 aprile 2017, da cui si evince l'assenza di carenze significative del sistema di controllo interno inerente al processo di informativa finanziaria.

Con riferimento al disposto dell'art. 2408 del codice civile, si comunica infine che nel corso dell'esercizio 2016 non abbiamo ricevuto, da parte di soci, segnalazioni o denunce per irregolarità nella gestione della Banca né per altri fatti censurabili.

Il Collegio Sindacale, in ottemperanza alle disposizioni di cui all'art. 2 Legge n. 59/1992 e dell'art. 2545 cod. civ., comunica di condividere i criteri seguiti dal Consiglio di amministrazione nella gestione sociale per il conseguimento degli scopi mutualistici in conformità col carattere cooperativo della Banca e dettagliati nella relazione sulla gestione presentata dagli stessi Amministratori.

In considerazione di quanto sopra, il Collegio esprime parere favorevole all'approvazione del bilancio dell'esercizio 2016 e concorda con la proposta di destinazione del risultato di esercizio formulata dal Consiglio di Amministrazione.

Longare, 13 aprile 2017

Il Presidente del Collegio Sindacale:

Beggiato Gabriele

RELAZIONE DELLA SOCIETÀ DI REVISIONE INDIPENDENTE AI SENSI DEGLI ARTT. 14 E 16 DEL D. LGS. 27 GENNAIO 2010, N. 39

**Ai Soci della
Banca del Centroveneto Credito Cooperativo S.C. - Longare**

Relazione sul bilancio d'esercizio

Abbiamo svolto la revisione contabile del bilancio d'esercizio della Banca del Centroveneto Credito Cooperativo S.C. - Longare, costituito dallo stato patrimoniale al 31 dicembre 2016, dal conto economico, dal prospetto della redditività complessiva, dal prospetto delle variazioni del patrimonio netto, dal rendiconto finanziario per l'esercizio chiuso a tale data, e dalla relativa nota integrativa.

Responsabilità degli amministratori per il bilancio d'esercizio

Gli amministratori sono responsabili per la redazione del bilancio d'esercizio che fornisca una rappresentazione veritiera e corretta in conformità agli International Financial Reporting Standards adottati dall'Unione Europea nonché ai provvedimenti emanati in attuazione dell'art. 43 del D.Lgs. n. 136/15.

Responsabilità della società di revisione

E' nostra la responsabilità di esprimere un giudizio sul bilancio d'esercizio sulla base della revisione contabile. Abbiamo svolto la revisione contabile in conformità ai principi di revisione internazionali (ISA Italia) elaborati ai sensi dell'art. 11 del D.Lgs. n. 39/10. Tali principi richiedono il rispetto di principi etici, nonché la pianificazione e lo svolgimento della revisione contabile al fine di acquisire una ragionevole sicurezza che il bilancio d'esercizio non contenga errori significativi.

La revisione contabile comporta lo svolgimento di procedure volte ad acquisire elementi probativi a supporto degli importi e delle informazioni contenuti nel bilancio d'esercizio. Le procedure scelte dipendono dal giudizio professionale del revisore, inclusa la valutazione dei rischi di errori significativi nel bilancio d'esercizio dovuti a frodi o a comportamenti o eventi non intenzionali. Nell'effettuare tali valutazioni del rischio, il revisore considera il controllo interno relativo alla redazione del bilancio d'esercizio dell'impresa che fornisca una rappresentazione veritiera e corretta al fine di definire procedure di revisione appropriate alle circostanze, e non per esprimere un giudizio sull'efficacia del controllo interno dell'impresa. La revisione contabile comprende altresì la valutazione dell'appropriatezza dei principi contabili adottati, della ragionevolezza delle stime contabili effettuate dagli amministratori, nonché la valutazione della presentazione del bilancio d'esercizio nel suo complesso.

Riteniamo di aver acquisito elementi probativi sufficienti ed appropriati su cui basare il nostro giudizio.

Giudizio

A nostro giudizio, il bilancio d'esercizio fornisce una rappresentazione veritiera e corretta della situazione patrimoniale e finanziaria della Banca del Centroveneto Credito Cooperativo S.C. - Longare al 31 dicembre 2016, del risultato economico e dei flussi di cassa per l'esercizio chiuso a tale data in conformità agli International Financial Reporting Standards adottati dall'Unione Europea nonché ai provvedimenti emanati in attuazione dell'art. 43 del D.Lgs. n. 136/15.

Ancona Bari Bergamo Bologna Brescia Cagliari Firenze Genova Milano Napoli Padova Parma Roma Torino Treviso Verona
Sede Legale: Via Tortona, 25 - 20144 Milano | Capitale Sociale: Euro 10.328.220,00 i.v.
Codice Fiscale/Registro delle Imprese Milano n. 03049560166 - R.E.A. Milano n. 1720239 | Partita IVA: IT 03049560166

Il nome Deloitte si riferisce a una o più delle seguenti entità: Deloitte Touche Tohmatsu Limited, una società inglese a responsabilità limitata ("DTTL"), le member firm aderenti al suo network e le entità a esse correlate. DTTL e ciascuna delle sue member firm sono entità giuridicamente separate e indipendenti tra loro. DTTL (denominata anche "Deloitte Global") non fornisce servizi ai clienti. Si invita a leggere l'informativa completa relativa alla descrizione della struttura legale di Deloitte Touche Tohmatsu Limited e delle sue member firm all'indirizzo www.deloitte.com/about.


© Deloitte & Touche S.p.A.

Relazione su altre disposizioni di legge e regolamentari

Giudizio sulla coerenza della relazione sulla gestione con il bilancio d'esercizio

Abbiamo svolto le procedure indicate nel principio di revisione (SA Italia) n. 720B al fine di esprimere, come richiesto dalle norme di legge, un giudizio sulla coerenza della relazione sulla gestione, la cui responsabilità compete agli Amministratori della Banca del Centroveneto Credito Cooperativo S.C. - Longare, con il bilancio d'esercizio della Banca del Centroveneto Credito Cooperativo S.C. - Longare al 31 dicembre 2016. A nostro giudizio la relazione sulla gestione è coerente con il bilancio d'esercizio della Banca del Centroveneto Credito Cooperativo S.C. - Longare al 31 dicembre 2016.

DELOITTE & TOUCHE S.p.A.


Enrico Gazzaniga
Socio

Milano, 13 aprile 2017

RELAZIONE DEL CONSIGLIO DI AMMINISTRAZIONE SULLA GESTIONE

Cari soci, care socie,

il 2016 per il Credito Cooperativo è stato segnato da tre passaggi particolarmente significativi, che possiamo definire storici:

- l'approvazione del decreto legge di Riforma il 14 febbraio,
- l'emanazione della legge di conversione l'8 aprile,
- la pubblicazione delle disposizioni attuative della Banca d'Italia il 2 novembre, con l'aggiornamento della Circolare n. 285, del 17 dicembre 2013.

La riforma del Testo Unico Bancario può essere considerata una buona legge e le Disposizioni attuative un insieme complessivamente coerente con quanto definito dalla norma primaria, che non viene snaturata.

Un atteggiamento responsabile e consapevole, un approccio coraggioso e allo stesso tempo equilibrato hanno avuto successo nell'ottenere l'obiettivo di comporre le istanze dei Regulatori con quelle del Credito Cooperativo.

A partire dalla primavera del 2015, erano stati delineati undici grandi obiettivi strategici da raggiungere nel confronto con le Autorità.

Dieci di essi sono stati conseguiti:

1. salvaguardare il protagonismo delle basi sociali e l'autonomia (se meritata) delle Assemblee dei Soci;
2. rendere più stabili e competitive le BCC integrandole in un Gruppo Bancario di natura e finalità cooperativa;
3. prevedere un sistema di garanzie incrociate basato sull'efficacia della prevenzione di gestioni incapaci e azzardate;
4. basare l'integrazione delle BCC nel Gruppo sul contratto di coesione, prevedendo regole modulate in ragione del grado di rischiosità della singola BCC (una proporzionalità ancorata all'approccio risk based);
5. costruire un assetto della Capogruppo e una strategia di governance ispirati ad una logica di servizio alle BCC;
6. aprirsi a capitali esterni senza cedere il controllo della maggioranza delle azioni della Capogruppo che necessariamente doveva essere una società per azioni;
7. valorizzare la dimensione territoriale del Credito Cooperativo;
8. stabilire requisiti qualitativi e dimensionali del Gruppo e della Capogruppo al fine di poter contare su risorse adeguate per garantire stabilità e investimenti in competitività;
9. puntare all'unità del Credito Cooperativo anche con una soglia di capitale della Capogruppo sufficientemente elevata e di salvaguardare le specificità delle Casse Raiffeisen;
10. prevedere uno strumento temporaneo finalizzato ad agevolare, nella fase transitoria, i processi di consolidamento e aggregazione fra BCC.

La "piattaforma" del Credito Cooperativo prevedeva anche due ulteriori obiettivi: evitare che venisse stabilita una soglia minima di capitale per le BCC e che la singola azienda perdesse la propria licenza bancaria. Entrambi pienamente raggiunti.



Questo risultato complessivo si è ottenuto in due fasi. Dopo il decreto legge 18/2016 del 14 febbraio – che il Credito Cooperativo apprezzò per la sua intelaiatura di fondo e i suoi aspetti qualificanti che riprendevano la quasi totalità della proposta del nostro Sistema – è stato necessario intervenire incisivamente nella fase di conversione per modificare profondamente regole, condizioni e tempi per esercitare l’opzione della *way out*; per introdurre una norma che valorizzasse le specificità delle Casse Raiffeisen; per dotare il sistema di un Fondo Temporaneo con la missione di supportare il consolidamento e le operazioni di concentrazione nel Credito Cooperativo, con una funzione anticipatoria, per diversi aspetti, di compiti e funzioni che saranno assolti, con la riforma a regime, dalle Capogruppo.

Con la legge 49/2016 le norme primarie sono state definite.

Il 2 novembre scorso la Banca d’Italia ha emanato le Disposizioni sul Gruppo Bancario Cooperativo, dopo la fase di consultazione conclusasi il 13 settembre.

L’Autorità di Vigilanza ha accolto in diversi ambiti le indicazioni e proposte pervenute dal Sistema, anche in termini di “chiarimenti”, avviando così la costruzione di una importante base interpretativa delle Disposizioni. Su alcuni altri punti, invece, sono state confermate le previsioni già espresse nella bozza posta in consultazione.

Il Resoconto della Consultazione consente di comprendere l’impostazione di carattere generale che la Banca d’Italia ha dato alle Disposizioni di Vigilanza e di individuarne il “pensiero” relativamente ad alcuni temi ritenuti fondamentali dal Credito Cooperativo.

Con riferimento alle caratteristiche proprie delle Banche di Credito Cooperativo e al loro scopo mutualistico, la Banca d’Italia osserva che *“il rispetto delle finalità mutualistiche, che trova la fonte nella disciplina primaria e viene ribadito nelle Disposizioni, costituisce un obbligo in capo a tutti i membri del Gruppo bancario cooperativo, al pari dell’obbligo di rispettare la disciplina prudenziale”*.

La *“vocazione territoriale delle BCC rimarrà tale perché deriva dalla forma cooperativa e dal principio del localismo come delineati dal TUB. Le Istruzioni della Capogruppo non potranno andare contro i vincoli di legge della mutualità prevalente né snaturare la forma cooperativa, al contrario, rientra tra i doveri della Capogruppo previsti nel contratto di coesione quello di sostenere le BCC affinché realizzino le proprie finalità mutualistiche e vocazione territoriale”*.

Rispetto al paventato rischio di riduzione del ruolo dei Soci e dell’Assemblea della propria BCC, il chiarimento della Banca d’Italia precisa che *“il criterio guida per la predisposizione delle norme è stato proprio quello di salvaguardare il più possibile l’autonomia assembleare delle singole BCC, nel rispetto degli obiettivi posti dalla legge. Su tali basi, il potere di nomina previsto dalla legge è stato attuato secondo un meccanismo di intervento graduale della capogruppo, che può ridursi ad un mero parere sull’idoneità dei candidati scelti in autonomia dalle BCC. Soltanto nei casi problematici tale potere potrà esprimersi nella nomina o nella revoca e sostituzione di uno o più componenti degli organi”*. Il chiarimento della Banca d’Italia è utile per ispirare la concreta stesura del contratto di coesione in materia di nomina degli Organi delle banche aderenti.

Di rilievo appare, inoltre, la sottolineatura della Banca d’Italia secondo la quale, al di fuori degli ambiti prudenziali richiamati dalle Disposizioni, proprio al fine di salvaguardare l’autonomia contrattuale e la libertà imprenditoriale dei soggetti vigilati, le parti hanno la piena facoltà *“di definire i contenuti e le soluzioni organizzative del gruppo per perseguire legittime finalità d’impresa cooperativa”*. Si tratta di una libertà da cogliere ed interpretare.

Per la nostra cooperativa e per tutto il Credito Cooperativo, dunque, nel 2016 si è conclusa la definizione della cornice normativa della Riforma, che è pertanto passata alla sua fase attuativa.

Ma il cambiamento non riguarda soltanto la categoria delle BCC. Esso è la chiave di lettura che da qualche anno va applicata a tutte le banche.



L'industria bancaria europea, che appare ancora in una fase di trasformazione e ristrutturazione, si sta consolidando e riduce il suo peso economico.

Il numero di banche nell'eurozona a metà dello scorso anno risultava in calo del 20% rispetto a cinque anni prima; il numero di sportelli dell'11% e quello dei dipendenti di quasi il 7%. In netta diminuzione apparivano anche gli attivi.

E' cresciuto il livello di concentrazione del mercato bancario in tutti i maggiori Paesi, ad eccezione della Germania. Ed è cresciuto il settore finanziario non bancario, sia quello più tradizionale (assicurazioni e fondi pensione) sia il cosiddetto "settore bancario ombra", che ha triplicato il proprio valore giungendo a rappresentare il 250 per cento del PIL europeo.

Tre elementi caratterizzano il processo di ristrutturazione nell'industria bancaria, determinato dalla normativa e dal mercato:

- la ripetuta richiesta di innalzamento (diretto o indiretto) dei requisiti patrimoniali;
- l'eccesso di regolamentazione, peraltro quasi mai rispettosa dei principi di proporzionalità e di adeguatezza;
- la compressione della redditività, soprattutto nell'intermediazione tradizionale.

Nell'arco di due anni (da dicembre 2013 a dicembre 2015), il CET1 delle banche coinvolte nell'esercizio degli stress test è aumentato circa di 180 miliardi di euro. Per Basilea IV, è stato stimato che l'ulteriore incremento dei requisiti patrimoniali potrebbe avere un costo di 5-600 miliardi da spendere nell'arco di 4-5 anni.

Come soddisfare questa fame indotta di patrimonio in una fase di compressione della redditività? C'è il rischio di creare forti pressioni e dunque distorsioni sul mercato dei capitali, già di per sé molto volatile? E vi è la possibilità che, per assicurare una maggiore redditività, si assumano maggiori rischi, causando poi la fuga di potenziali investitori? Vi è, insomma, il serio rischio di produrre l'effetto opposto a quello dichiaratamente perseguito?

Sul piano patrimoniale, per le BCC un passaggio di straordinaria rilevanza è rappresentato dall'approvazione, con la Legge 17 febbraio n. 15, dell'art. 26-ter, contenente una modifica normativa di natura fiscale volta a consentire alle Banche di Credito Cooperativo ed alle Casse Rurali il pieno utilizzo, sotto un profilo contabile e prudenziale, delle attività per imposte anticipate c.d. "qualificate" (le "DTA") relative alle rettifiche di valore su crediti operate fino al 31 dicembre 2015.

In assenza di tale modifica normativa, avrebbero assunto rilievo le prospettive reddituali della singola banca, con il rischio di dover stralciare, quota parte o interamente, le DTA dall'attivo di bilancio o assoggettarle ai fini prudenziali alle regole in materia di deduzioni dal Common Equity Tier 1 (CET1) applicabili alle attività fiscali differite derivanti da differenze temporanee che si basano sulla redditività futura della banca.

L'impatto complessivo del "danno" subito dal sistema BCC in caso di mancata modifica normativa sarebbe stato – secondo stime attendibili – complessivamente pari a oltre 900 milioni di euro nel corso del periodo transitorio di applicazione delle nuove regole prudenziali e a 1,2 miliardi di euro sulla base delle regole prudenziali "a regime".

Un impatto di tale rilevanza, evidentemente, avrebbe potuto non soltanto avere pesanti riflessi in termini di patrimonializzazione, e dunque di stabilità, del network del Credito Cooperativo, ma anche sulla sua complessiva capacità di servizio alle economie dei territori.

In termini generali, l'ipertrofia regolamentare non pare attenuarsi. Dal 1° gennaio 2016 sono stati emanati ben 630 provvedimenti che interessano tutte le banche italiane. Anche la nostra BCC. E nuove e rilevanti innovazioni sono ancora in via di definizione. Esse richiederanno ulteriori aggiustamenti, particolarmente impegnativi per le banche di minori dimensioni e con modelli di business tradizionali.

In tale quadro si inserisce la sfida della redditività. Difficile da conseguire, secondo la Banca Centrale Europea, sia per elementi di natura ciclica e strutturale, come il basso livello dei tassi e della domanda di credito, sia per l'eccesso di capacità produttiva sviluppata e di crediti deteriorati accumulati. Su quest'ultimo punto, va segnalata la scelta delle Autorità di settore, che tendono, in questa fase ancora difficile per l'economia e la finanza del nostro Paese, a imporre a molte banche la cessione a basso prezzo di crediti *non performing* su un mercato fortemente oligopolistico e concentrato a livello internazionale, con il rischio di trasferire parte della ricchezza nazionale e di tante nostre comunità a grandi intermediari specializzati operanti a livello globale.

Altri elementi, come lo sviluppo delle tecnologie digitali applicate alla finanza, costituiscono opportunità da gestire. Da un lato, implicano una profonda revisione del modello di business. Dall'altro, possono consentire la riduzione dei costi operativi, l'ottimizzazione nell'uso delle risorse e l'efficiente sfruttamento di grandi masse di dati.

Certamente il modello di business tradizionale delle banche, fiaccato da tassi appiattiti, alto costo del rischio di credito, troppo elevati costi fissi e una debole redditività, è posto fortemente in discussione.

Eppure, anche in questo scenario, anche nell'era della dematerializzazione più spinta, resta uno spazio ed un ruolo per "banche di comunità" al servizio dei territori e del Paese, se si considera che permangono tre fondamentali esigenze che i clienti chiedono a tutti gli intermediari di soddisfare: 1) garantire e gestire la fiducia; 2) fornire soluzioni (non solo prodotti); 3) costruire relazioni "comunitarie" (come evidenziano le diverse community che fioriscono).

1. IL CONTESTO GLOBALE E IL CREDITO COOPERATIVO

Nel 2016, l'andamento dell'economia mondiale ha proseguito il percorso di crescita moderata già evidenziato di recente. Se le economie avanzate sono tornate ad offrire un contributo positivo e talvolta migliore delle attese (si vedano la Zona Euro e gli Stati Uniti), i paesi emergenti, che hanno rappresentato il driver principale degli ultimi anni, hanno ulteriormente sofferto. Il rallentamento della congiuntura cinese si è stabilizzato su una dinamica annua del prodotto interno lordo di poco inferiore al 6,0 per cento, la riduzione dei prezzi petroliferi registrata a partire dal 2014 (il prezzo al barile del Brent era sceso da oltre 100 a poco più di 20 dollari) ha invertito la tendenza riportandosi su un livello ancora basso in prospettiva storica (poco sopra i 50 dollari al barile). Questi cambiamenti congiunturali favorevoli non sono stati in grado di compensare gli effetti negativi della attesa restrizione di politica monetaria americana, solo avviata tra dicembre 2015 e dicembre 2016. In termini prospettici, nell'ultimo trimestre del 2016 l'indice mondiale complessivo dei responsabili degli acquisti relativo al prodotto ha toccato il punto di massimo da oltre un anno a questa parte a 53,3 punti. Il commercio mondiale, nonostante un leggero calo ad ottobre del 2016, è tornato a salire in modo significativo a novembre (+2,7 per cento annuo, +2,8 per cento mensile).

Negli **Stati Uniti**, la crescita annualizzata del PIL in termini reali ha evidenziato un'accelerazione nella seconda metà del 2016 (rispettivamente +3,5 per cento e +1,9 per cento rispettivamente nel terzo e quarto trimestre) facendo registrare una crescita media dell'1,9 per cento (in linea con quella del 2015). L'attività economica è stata persistentemente in calo su base annua lungo tutto il 2016, ad eccezione proprio di dicembre (+0,5 per cento annuo, -1,0 per cento di media annua). Il grado di utilizzo degli impianti è stato in leggero aumento a fine 2016 se si prende il dato puntuale (+0,1 per cento rispetto a dicembre dell'anno precedente) ma di oltre un punto percentuale inferiore se si considera il dato medio (-1,3 per cento). D'altra parte, gli indicatori congiunturali e anticipatori come il *leading indicator* (+1,5 per cento su base annua a dicembre) e l'indice dell'*Institute for Supply Management (ISM)* manifatturiero (confermatosi al di sopra della soglia critica e in crescita continuativa da settembre a dicembre 2016) lasciano intravedere prospettive di espansione nella prima metà del 2017.

In chiusura d'anno, **l'inflazione al consumo** annua è tornata ad attestarsi al di sopra del livello obiettivo fissato dalla Federal Reserve (+2,1 per cento il tasso complessivo, +2,2 per cento il tasso di inflazione principale, ovvero al



netto delle componenti più volatili quali prodotti energetici ed alimentari), mentre i prezzi alla produzione a dicembre sono aumentati dell'1,6 per cento annuo (-1,0 per cento a dicembre 2015).

Sul mercato del lavoro, la creazione di nuovi posti è rimasta robusta a dicembre e in leggera diminuzione rispetto all'anno precedente. Si è attestata di poco sopra le 150 mila unità nei settori non agricoli (180 mila di media nel corso dell'anno a fronte di 229 mila nel 2015). In ogni caso, il tasso di disoccupazione si è consolidato su un livello di poco inferiore al 5,0 per cento (4,7 per cento, 4,9 di media annua dal 5,3 per cento dello scorso anno), mentre il tasso di sottoccupazione è sceso dal 4,9 al 4,5 per cento.

Nella Zona Euro il prodotto interno lordo ha segnato nel terzo e quarto trimestre del 2016 un rialzo rispetto alla prima metà dell'anno (+1,8 per cento in entrambi, +1,7 per cento a marzo, +1,6 per cento a giugno). I consumi privati hanno continuato ad offrire un contributo positivo, come confermato anche dalla dinamica favorevole delle vendite al dettaglio (+1,1 per cento su base annua a dicembre, +1,9 per cento di media annua). La produzione industriale si è intensificata da agosto del 2016 a novembre (+1,3 per cento di crescita media nei primi undici mesi dell'anno, nel 2016 era cresciuta del 2,0 per cento).

L'indice sintetico Eurocoin, che fornisce una misura aggregata dell'attività economica, è stato positivo lungo tutto l'anno e ha toccato 0,6 punti a dicembre (aveva chiuso il 2015 a 0,45) con una media annua di 0,39 a fronte di 0,37 del 2015. Il *Purchasing Managers' Index* relativo al settore manifatturiero si è confermato tutto l'anno in zona di espansione, come nel 2015, attestandosi su valore di chiusura più elevato dell'anno precedente (54,9 punti rispetto a 53,2; 52,5 punti di media annua rispetto a 52,2).

L'inflazione dell'area, misurata come tasso di variazione annuo dell'indice dei prezzi al consumo, si è collocata allo 0,9 per cento in chiusura d'anno, come a dicembre 2015 ma dopo aver toccato il punto di minimo dello 0,7 per cento ad aprile del 2016. I prezzi alla produzione hanno chiuso il 2016 in aumento del 2,3 per cento annuo (-2,2 per cento nel 2015).

In Italia, il prodotto interno lordo è tornato a crescere più delle attese, anche se in misura ancora moderata. Il dato reale di chiusura del 2016 è stato maggiore dell'1,1 per cento rispetto a quello di dicembre 2015. Contestualmente si sono manifestati segnali coerenti di una certa intensificazione dell'attività economica. La produzione industriale a dicembre è aumentata addirittura del 6,6 per cento annuo (+1,9 per cento in media da +1,0 per cento del 2015). Il raffreddamento del clima di fiducia delle imprese e dei consumatori (entrambi quasi continuamente al di sopra della soglia di espansione di 100 punti nel corso del 2016, ma in calo rispetto all'anno precedente) è condizionato dalla perdurante fragilità del mercato del lavoro. La disoccupazione, che frena l'espansione dei salari (-1,0 per cento annuo i salari lordi a settembre 2016), del reddito disponibile (+1,3 per cento annuo) e dei consumi (+0,8 per cento annuo, ma -0,7 per cento mensile, le vendite al dettaglio a novembre 2016) è tornata al 12,0 per cento.

L'inflazione, misurata dalla variazione annua dell'indice nazionale dei prezzi al consumo, ha gradualmente recuperato (+0,6 per cento annuo a dicembre).

1.2 La politica monetaria della BCE e l'andamento dell'industria bancaria europea.

Il Consiglio direttivo della BCE a marzo del 2016 ha ridotto i tassi ufficiali sui depositi, sulle operazioni di rifinanziamento principale e sulle operazioni di rifinanziamento marginale, portandoli rispettivamente al -0,40, allo 0,00 e allo 0,25 per cento. Nello stesso anno, a dicembre, è stato prolungato il piano di acquisto di titoli (Quantitative Easing) in scadenza a marzo fino a dicembre 2017 per un importo mensile ridotto di 60 miliardi di euro (dagli attuali 80).

Il *Federal Open Market Committee (FOMC)* della *Federal Reserve* a dicembre del 2016 ha modificato i tassi di interesse ufficiali sui *Federal Funds* rialzandoli di 25 punti base dopo l'aumento della stessa dimensione di

dicembre 2015. L'intervallo obiettivo sui Federal Funds è stato portato ad un livello compreso fra 0,50 e 0,75 per cento.

L'evoluzione dell'industria bancaria in Europa

L'andamento del sistema bancario europeo nel 2016 è stato guidato da diverse tendenze. Da un lato, seppur con il fisiologico scarto temporale, la domanda ed offerta di credito sembrano aver beneficiato della ripresa della congiuntura macroeconomica dell'Eurozona. Dall'altro lato, permangono alcuni fattori di criticità legati al rischio di credito ed alle operazioni di pulizia di bilancio, tuttora in essere, che hanno interessato i principali istituti bancari europei.

Dal lato degli impieghi, nel 2016 si è invertito il trend negativo che aveva caratterizzato i prestiti alle società non finanziarie, con una contrazione che aveva interessato quasi tutti i paesi dell'Eurozona. A livello europeo, gli impieghi a società non finanziarie, dopo essere scesi dell'1,4 per cento nel 2014, sono diminuiti dello 0,3 per cento nel 2015, per poi risalire a partire dal primo trimestre del 2016 (0,8 per cento). La crescita si è poi consolidata nei due trimestri successivi (+1,3 per cento nel II e +1,5 per cento nel III), per poi arrivare, nell'ultima rilevazione disponibile (novembre 2016) a 4.322 miliardi. L'incremento ha interessato maggiormente gli impieghi con durata compresa tra 1 e 5 anni (+6,7 per cento la variazione su base annuale nel III trimestre del 2016) e superiore ai 5 anni (+1,8 per cento), a fronte di una contrazione di circa 3 punti percentuali della componente con durata inferiore ad 1 anno.

Dopo la modesta riduzione sperimentata nel 2014 (-0,3 per cento), nel corso del 2015 gli impieghi destinati alle famiglie hanno mostrato un'inversione di tendenza, registrando una crescita (su base annua) pari all'1,9 per cento. Nel 2016 si è assistito ad un consolidamento ed irrobustimento di tale dinamica. Nel primo trimestre l'aggregato è aumentato sui 12 mesi del 2,2 per cento, dell'1,9 per cento nel secondo e del 2,1 per cento nel terzo. La crescita è stata alimentata dalla ripresa delle componenti legate al credito al consumo ed ai mutui per l'acquisto di abitazioni, che nel III trimestre sono salite rispettivamente del 3,4 e del 2,4 per cento. A novembre 2016, il totale dei prestiti alle famiglie è stato pari a 5.407 miliardi di euro (5.723 miliardi se si tiene conto delle correzioni per cessioni e cartolarizzazioni), di cui 4.037 miliardi per mutui e 615 miliardi destinati al credito al consumo (rispetto ai 608 di fine 2015).

Per quanto riguarda la raccolta, dopo aver registrato una sostanziale riduzione durante la crisi, i depositi delle istituzioni bancarie europee sono tornati ad aumentare ed hanno confermato il trend positivo del 2015. I depositi di società non finanziarie sono cresciuti su base annua dell'8 per cento nel II trimestre e del 7,4 per cento nel III trimestre del 2016, dopo l'incremento di 4,4 punti percentuali sperimentato nel 2015, grazie al contributo dei depositi a vista (+9,9 per cento rispetto al III trimestre 2015), nonostante la contrazione registrata dai depositi con durata prestabilita inferiore ai 2 anni (-1,3 per cento nel III trimestre del 2016) e dai pronti contro termine (-8,5 per cento, sempre su base annuale). Parallelamente, i depositi delle famiglie sono saliti del 4,2 per cento nel I trimestre e del 4,6 nel II trimestre, per poi crescere del 5,1 per cento nei tre mesi successivi fino ad arrivare, nell'ultima rilevazione disponibile relativa a novembre 2016, a circa 6.029 miliardi di euro. Anche in questo caso, l'aumento è stato guidato dalla crescita dei depositi a vista (+10,4 per cento su base annua nel II trimestre del 2016 e +10,6 per cento nel trimestre successivo).

Per quanto riguarda i principali tassi d'interesse, è ancora in atto una generale diminuzione, meno marcata rispetto a quella evidenziata nel 2015. A novembre 2016, l'indicatore composito del costo del finanziamento alle società non finanziarie è sceso all'1,82 per cento (a dicembre 2015 l'indice era pari al 2,10 per cento). Lo stesso indicatore, riferito al costo del finanziamento alle famiglie per l'acquisto di abitazioni, è diminuito nell'ultima rilevazione al 1,79 per cento (dal 2,22 per cento di fine 2015).

1.3 L'andamento delle BCC-CR nel contesto dell'industria bancaria.

- Le principali tendenze dell'industria bancaria italiana

Nel corso del 2016 la qualità del credito delle banche italiane ha beneficiato del timido e ancora incerto miglioramento del quadro congiunturale. Il Governo ha autorizzato il finanziamento di eventuali interventi di concessione di garanzie o di rafforzamento patrimoniale a sostegno di banche o gruppi bancari italiani; procederà alla ricapitalizzazione precauzionale chiesta da Banca Monte dei Paschi di Siena, nel rispetto del quadro europeo in tema di risanamento e risoluzione delle crisi bancarie e di aiuti di Stato.

Nel 2016 la dinamica del credito è stata complessivamente fiacca; negli ultimi mesi dell'anno si è registrata una certa espansione del credito al settore privato non finanziario, con un aumento anche dei prestiti alle imprese; la crescita resta però modesta e limitata ad alcuni settori e comparti. I finanziamenti alle famiglie consumatrici hanno registrato una variazione annua particolarmente positiva (+1,5%). Con riguardo alle forme tecniche dei finanziamenti, è proseguita sia la crescita dei prestiti personali, dei prestiti contro cessione di stipendio e dei finanziamenti tramite carta di credito, sostenuti dalla positiva dinamica del reddito disponibile, sia quella dei mutui per l'acquisto di abitazioni (+1,4% per cento alla fine del III trimestre dell'anno), in linea con l'ulteriore rialzo delle compravendite.

Nell'ultimo scorcio dell'anno il *trend* dei prestiti alle imprese è stato marginalmente positivo (leggera crescita su base trimestrale). Permangono differenze legate al settore di attività economica: il credito alle società dei servizi e al comparto del commercio ha fatto registrare una certa ripresa; i prestiti destinati alle aziende manifatturiere si sono lievemente ridotti; la contrazione dei finanziamenti alle imprese edili si è di nuovo accentuata. Il credito alle società con 20 e più addetti ha sostanzialmente ristagnato, mentre si è attenuata la flessione dei finanziamenti alle imprese di minore dimensione. Tra agosto e novembre la raccolta complessiva delle banche italiane è rimasta sostanzialmente stabile; l'aumento dei depositi dei residenti e il maggiore ricorso alle operazioni di rifinanziamento presso l'Eurosistema hanno compensato il calo delle obbligazioni detenute dalle famiglie. È proseguita la contrazione delle obbligazioni collocate presso intermediari e investitori istituzionali.

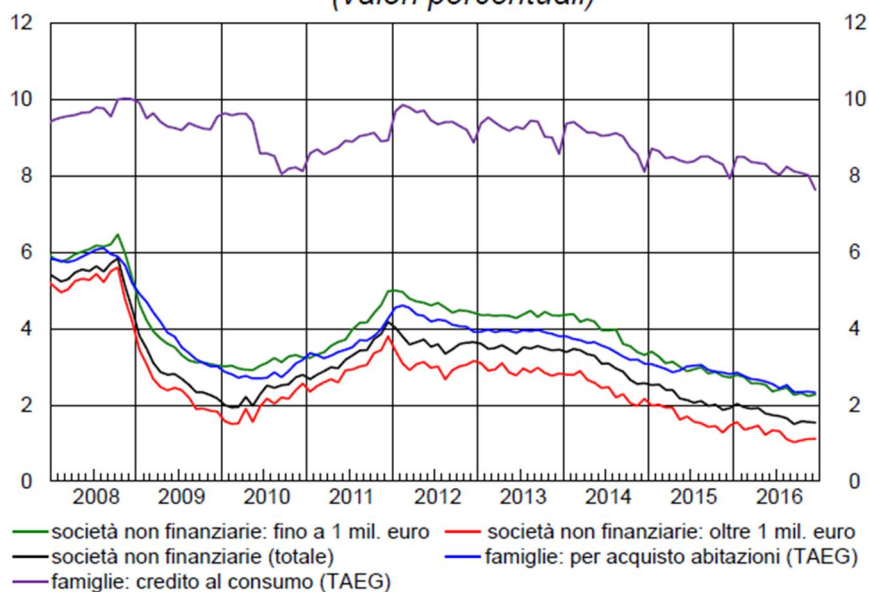
Le banche intervistate nell'ambito dell'indagine trimestrale sul credito bancario nell'area dell'euro (*Bank Lending Survey*) hanno segnalato politiche di offerta pressoché invariate nel 2016.

Anche i sondaggi condotti in dicembre dall'Istat e dalla Banca d'Italia in collaborazione con Il Sole 24 Ore presso le aziende riportano condizioni di accesso al credito complessivamente stabili, pur con andamenti differenziati per imprese di diverse categorie.

Il costo del credito si colloca su livelli minimi nel confronto storico.

A dicembre 2016 i tassi di interesse sui prestiti erogati nel mese alle famiglie per l'acquisto di abitazioni, comprensivi delle spese accessorie sono stati pari al 2,32%; quelli sulle nuove erogazioni di credito al consumo sono scesi al 7,64%. I tassi di interesse sui nuovi prestiti alle società non finanziarie sono risultati pari all'1,54% (1,56% nel mese precedente); quelli su importi fino a 1 milione di euro sono stati pari al 2,27% quelli su importi superiori a tale soglia all'1,12%. I tassi passivi sul complesso dei depositi in essere sono rimasti stabili.

Tassi di interesse bancari sui prestiti in euro per settore: nuove operazioni (valori percentuali)



Il timido miglioramento delle prospettive dell'economia si è riflesso favorevolmente sulla qualità del credito delle banche italiane. Nel terzo trimestre del 2016 il flusso dei nuovi crediti deteriorati sul totale dei finanziamenti, al netto dei fattori stagionali e in ragione d'anno, è sceso di tre decimi di punto (al 2,6%). L'indicatore è diminuito di quattro decimi per i prestiti alle imprese (al 4,1%) e di due per quelli alle famiglie (all'1,7%).

Con riguardo agli aspetti reddituali dell'industria bancaria, nei primi nove mesi del 2016 la redditività dei gruppi significativi è diminuita rispetto allo stesso periodo dell'anno precedente: il rendimento annualizzato del capitale e delle riserve (ROE) è sceso all'1,4 % (dal 3,8% di fine 2015). Si sono ridotti sia il margine di interesse sia gli altri ricavi. I costi operativi sono aumentati, prevalentemente per gli oneri straordinari connessi con i piani di incentivazione all'esodo di parte del personale e con le contribuzioni ai fondi di garanzia dei depositi e di risoluzione. Il risultato di gestione è diminuito di circa un quinto. Le rettifiche di valore su crediti sono cresciute del 20,6%, a seguito del significativo incremento dei tassi di copertura delle esposizioni deteriorate da parte di alcuni intermediari.

- Le BCC-CR nel contesto dell'industria bancaria

Nel corso dell'anno è proseguito all'interno del Credito Cooperativo il significativo processo di aggregazione già rilevato nello scorso esercizio.

Sul fronte del *funding*, nel corso del 2016 è proseguito il riassorbimento del *trend* di espansione della provvista complessiva già evidenziato nel corso del 2015, sia con riguardo alla componente di raccolta interbancaria che a quella "da clientela".

Con riguardo all'attività di finanziamento, nel corso del 2016 si è registrata una modesta riduzione su base d'anno degli impieghi a clientela.

PRINCIPALI POSTE DELL'ATTIVO E DEL PASSIVO - BCC-CR vs. SISTEMA BANCARIO (importi in migliaia di euro)													
2016/11	NORD OVEST	NORD EST	CENTRO	SUD	TOTALE BCC-CR	TOTALE BANCHE	NORD OVEST	NORD EST	CENTRO	SUD	TOTALE BCC-CR	TOTALE BANCHE	
CASSA	198.579	359.796	220.305	170.425	949.104	9.771.298	-4,7%	0,4%	0,9%	-3,1%	-1,2%	-2,4%	
IMPIEGHI LORDI CLIENTELA	33.822.103	54.824.664	32.619.616	11.962.470	133.228.853	1.846.203.407	-0,9%	-4,4%	3,9%	-0,6%	-1,3%	-1,0%	
<i>di cui: SOFFERENZE</i>	4.108.768	6.220.446	3.852.624	1.748.499	15.930.336	199.864.793	9,8%	-6,1%	11,1%	-12,2%	0,7%	-1,1%	
IMPIEGHI LORDI INTERBANCARIO	3.486.575	5.570.224	2.986.575	2.037.789	14.081.162	573.510.895	-26,1%	-9,0%	-5,1%	-29,3%	-16,5%	2,2%	
<i>di cui: SOFFERENZE</i>	39	872	-	-	911	51.209	-15,6%	-15,9%	-	-	-15,9%	-29,2%	
TITOLI	18.392.298	27.955.958	16.708.616	11.345.348	74.402.219	768.218.269	1,7%	-3,6%	-6,2%	-0,1%	-2,4%	-2,0%	
AZIONI E STRUMENTI PARTECIPATIVI	1.957	1.135	1.591	0	4.684	1.070.936	203,5%	220,2%	-24,2%	-	51,2%	53,8%	
ATTIVITA' MATERIALI E IMMATERIALI	1.572.183	2.386.847	1.387.108	682.114	6.028.252	61.792.526	4,9%	-6,0%	3,0%	1,4%	-0,5%	0,0%	
ALTRE VOCI ATTIVO	755.813	819.509	761.112	571.640	2.908.075	207.165.816	30,6%	-7,1%	29,6%	58,3%	20,7%	-6,6%	
PROVVISTA	48.419.832	75.710.943	46.199.505	22.054.053	192.384.333	2.872.784.811	-1,4%	-3,6%	0,5%	-1,8%	-1,9%	-0,6%	
- RACCOLTA DA BANCHE	8.415.410	14.388.087	6.924.997	5.155.185	34.883.680	817.534.552	6,0%	-0,3%	-10,7%	-7,6%	-2,3%	3,2%	
- RACCOLTA DA CLIENTELA + OBBLIGAZIONI	40.004.422	61.322.855	39.274.508	16.898.868	157.500.652	2.055.250.258	-2,8%	-4,4%	2,8%	0,1%	-1,8%	-2,0%	
<i>di cui: DEPOSITI A VISTA E OVERNIGHT</i>	52.057	324.968	191.753	148.255	717.033	11.393.490	30,8%	6,1%	-4,4%	18,8%	6,8%	-14,2%	
<i>di cui: DEPOSITI CON DURATA PRESTABILITA</i>	1.989.004	5.073.322	3.752.467	2.280.577	13.095.371	142.836.659	-8,6%	-14,3%	-5,8%	-0,5%	-8,9%	-23,4%	
<i>di cui: DEPOSITI RIMBORSABILI CON PREAVVISO</i>	864.357	3.994.939	2.171.100	3.783.091	10.813.486	300.904.149	4,2%	0,8%	9,0%	3,3%	3,5%	-0,6%	
<i>di cui: CERTIFICATI DI DEPOSITO</i>	1.911.710	2.656.104	2.136.347	1.548.541	8.252.702	20.416.616	-2,9%	-9,6%	12,3%	-18,1%	-5,2%	-21,9%	
<i>di cui: CONTI CORRENTI PASSIVI</i>	24.782.345	37.138.288	23.032.732	8.016.835	92.970.200	965.953.105	5,9%	9,2%	11,9%	9,2%	9,0%	10,2%	
<i>di cui: ASSEGNI CIRCOLARI</i>	-	2.922	-	-	2.922	4.631.758	-	-0,7%	-	-100,0%	-2,1%	15,2%	
<i>di cui: PRONTI CONTRO TERMINE PASSIVI</i>	764.121	368.099	882.923	234.921	2.250.063	165.803.436	38,0%	-24,1%	16,2%	-14,9%	8,4%	-1,8%	
<i>di cui: ALTRO</i>	78.049	307.220	543.662	72.552	1.001.483	29.552.550	-10,7%	5,5%	-3,4%	-2,4%	-1,4%	-10,2%	
<i>di cui: OBBLIGAZIONI</i>	9.562.779	11.456.993	6.563.524	814.097	28.397.393	413.758.495	-21,0%	-29,4%	-20,3%	-33,7%	-24,9%	-14,9%	
CAPITALE E RISERVE	4.940.644	8.188.936	4.199.283	2.592.442	19.921.304	266.985.638	-1,1%	-6,6%	2,3%	2,0%	-2,4%	0,2%	
ALTRE VOCI DEL PASSIVO	4.775.780	8.071.013	4.455.703	2.122.240	19.424.735	453.369.779	-2,2%	-8,8%	-0,7%	-12,5%	-5,9%	-4,8%	

- Gli assetti strutturali

Nel corso dell'ultimo anno il numero delle BCC-CR è passato dalle 364 di dicembre 2015 alle 318 di dicembre 2016. Nello stesso periodo il numero degli sportelli è passato da 4.414 a 4.317 unità.

Nonostante l'intenso processo di aggregazione, il sistema del Credito Cooperativo ha preservato la capillare copertura territoriale in accordo con il principio di vicinanza e prossimità alla clientela tipico del modello di servizio di una banca cooperativa a radicamento locale.

Alla fine del III trimestre dell'anno le BCC-CR risultano presenti in 101 province e in 2.672 comuni. In 576 comuni le BCC-CR rappresentano l'unica presenza bancaria, mentre in 566 comuni operano in concorrenza con un solo intermediario. Nell'82 per cento dei comuni bancati dalla categoria sono presenti sportelli di una sola BCC.

Tra i canali distributivi, la quota delle BCC-CR è rilevante anche nei terminali POS e negli ATM (oltre il 12% del mercato).

I dipendenti delle BCC-CR sono pari alla fine del III trimestre 2016 a 30.809 unità, in diminuzione rispetto allo stesso periodo dell'anno precedente (-2%); alla stessa data nella media dell'industria bancaria si registra una contrazione degli organici pari al -0,6%. I dipendenti complessivi del Credito Cooperativo, compresi quelli delle società del sistema, superano le 36.000 unità.

Il numero totale dei soci è pari a settembre 2016 a 1.243.257 unità, con un incremento dello 0,8% su base d'anno. Tale dinamica è il risultato della crescita dello 0,3% del numero dei soci affidati, che ammontano a 482.933 unità e della crescita più sostenuta (+1%) del numero di soci non affidati, che ammontano a 760.324 unità.

- Lo sviluppo dell'intermediazione

In un quadro congiunturale ancora incerto, nel corso del 2016 si è assistito per le BCC-CR ad una modesta diminuzione dei finanziamenti lordi erogati, in linea con la dinamica del credito complessivamente fiacca rilevata nell'industria bancaria.

Sul fronte della raccolta, si è rilevata la prosecuzione del trend di progressivo riassorbimento che aveva caratterizzato il precedente esercizio. La contrazione della raccolta da clientela è inferiore a quella registrata per l'industria bancaria nel suo complesso.



In considerazione di tali dinamiche, la quota delle BCC-CR nel mercato degli impieghi si è mantenuta costante al 7,2%; la quota BCC nel mercato della raccolta diretta ha subito nel corso del 2016 una leggera crescita e si è attestata a novembre al 7,7% (7,6% a novembre 2015). Includendo i finanziamenti delle banche di secondo livello della categoria, la quota di mercato del Credito Cooperativo negli impieghi sale all'8%.

- **Attività di impiego**

Gli impieghi lordi a clientela delle BCC-CR sono pari a novembre 2016 a 133,2 miliardi di euro, con una diminuzione su base d'anno dell'1,3% contro il -1,0% registrato nell'industria bancaria (rispettivamente -1% e +0,1% a fine 2015). A livello territoriale la situazione appare diversificata: nell'area Centro si rileva una crescita significativa dell'aggregato (+2,5%) e anche a Sud si riscontra una variazione annua positiva (+1,5%).

Considerando anche i finanziamenti erogati dalle banche di secondo livello del Credito Cooperativo, gli impieghi della Categoria superano i 149 miliardi di euro, per una quota di mercato dell'8%.

Con riguardo alle forme tecniche del credito, gli impieghi delle BCC-CR a novembre 2016 risultano costituiti per il 71% da mutui (53,6% nella media di sistema). I mutui delle BCC-CR superano a tale data i 94 miliardi di euro, in crescita significativa (+1,8%) rispetto a novembre 2015 (-0,1% mediamente nel sistema bancario); oltre il 40% sono mutui su immobili residenziali. La quota BCC-CR nel mercato dei mutui è pari al 9,7%.

Nel contesto generale di modesta riduzione nell'erogazione di finanziamenti già descritta, con riferimento ai settori di destinazione del credito degli impieghi a residenti si registra una variazione positiva degli impieghi a famiglie consumatrici (+2,6% contro il +1,5% registrato nell'industria bancaria complessiva). Crescono anche gli impieghi a società finanziarie (+10,6% contro il -4,8% dell'industria bancaria), anche se l'importo di tali finanziamenti incide in misura ridotta sul totale dei finanziamenti delle BCC-CR. Gli impieghi a famiglie produttrici sono in sostanziale stazionarietà (-2,3%, inferiore al -3,1% rilevato nella media di sistema). Le quote di mercato delle BCC-CR nei settori d'elezione di destinazione del credito permangono molto elevate: 17,9% nel credito a famiglie produttrici, 8,6% nel credito a famiglie consumatrici, 8,5% nei finanziamenti a società non finanziarie. La quota BCC nel mercato dei finanziamenti al settore non profit è pari, infine, al 13,2%. Con riguardo alle aree geografiche di destinazione del credito, è degna di nota la crescita rilevante dei finanziamenti alle famiglie consumatrici nell'area centro (+4,5%) e nel nord-ovest (+4,2%).

Con specifico riguardo al credito alle imprese, a novembre 2016 gli impieghi lordi erogati dalle BCC-CR e destinati al settore produttivo sono pari a 82,2 miliardi di euro, per una quota di mercato pari al 9,4%. Considerando anche gli impieghi alle imprese erogati dalle banche di secondo livello del credito cooperativo, l'ammontare di finanziamenti lordi sale a 93,2 miliardi di euro. La quota di mercato dell'intera categoria nei finanziamenti alle imprese supera a novembre 2016 il 10,7%.

Si conferma a fine anno il permanere di una concentrazione nel comparto "costruzioni e attività immobiliari" superiore per le BCC-CR rispetto alla media delle banche e di una significativa incidenza dei finanziamenti all'agricoltura.

In relazione alla dinamica di crescita, le informazioni riferite a novembre segnalano, in un contesto di persistente rischiosità dei prenditori di fondi, la prosecuzione del trend negativo dei finanziamenti erogati al settore produttivo; i crediti alle imprese presentano una variazione annua pari a -3,6% per le BCC-CR e -2,4% per l'industria bancaria (rispettivamente -3% e -1,6% a fine 2015). In tale quadro, si rileva una tenuta dei finanziamenti ai comparti "trasporto e magazzinaggio", "servizi di alloggio e ristorazione", "attività professionali, scientifiche e tecniche".

Risultano, invece, in significativa contrazione su base d'anno i finanziamenti al comparto "costruzioni e attività immobiliari" (-6,3%) e al comparto "attività manifatturiere" (-4,2%). Permangono elevate - in crescita rispetto a fine 2015 - le quote di mercato delle BCC relative al comparto agricolo (18,6%) e alle "attività di servizi di alloggio e ristorazione" (18,4%). Stazionaria la quota di mercato relativa al "commercio" (10%) e al comparto "costruzioni e

attività immobiliari” (10,9%), in leggera diminuzione la quota relativa ai finanziamenti alle attività manifatturiere (7,3% dal 7,5% di fine 2015).

- **Qualità del credito**

Con riferimento alla qualità del credito, le informazioni di novembre 2016 rivelano una modesta ripresa nella dinamica di crescita delle sofferenze lorde: la variazione su base d’anno dell’aggregato è pari a +0,7% contro una riduzione dell’1,1% registrata nell’industria bancaria nel suo complesso. Il rapporto sofferenze/impieghi sale di due decimi di punto rispetto alla fine del primo semestre dell’anno e raggiunge quota 12% contro il 10,8% del sistema. La crescita delle sofferenze è controbilanciata dalla sensibile riduzione delle inadempienze probabili (-6,4% su base annua a settembre 2016, ultima data disponibile). I crediti deteriorati lordi totali, pari a settembre 2016 a 27, 5 miliardi di euro, risultano in diminuzione del 2,7% annuo (-4,4% nel complesso dell’industria bancaria) e incidono per il 20,6% sugli impieghi lordi (18% nell’industria bancaria).

Il rapporto sofferenze/impieghi si mantiene inferiore alla media di sistema nei settori d’elezione della categoria: famiglie consumatrici e produttrici e nella forma tecnica dei mutui che rappresenta, come già richiamato, oltre il 70% degli impieghi complessivamente erogati dalle BCC-CR. Con specifico riguardo alla qualità del credito erogato alle imprese, si rileva una progressiva crescita del rapporto sofferenze/impieghi nel comparto costruzioni e attività immobiliari (il rapporto è pari a novembre al 24,6%). Da tale comparto provengono oltre la metà delle sofferenze su impieghi alle imprese delle banche della categoria.

Il tasso di copertura dei crediti deteriorati è oramai non significativamente difforme da quello rilevato nell’industria bancaria: la semestrale 2016 evidenzia un *coverage ratio* complessivo (rapporto tra le rettifiche già approvate in bilancio e il totale delle esposizioni lorde) pari per le BCC-CR al 42,3%, contro il 43,6% del complesso delle banche meno significative (vigilate dalla Banca d’Italia) e il 46,6% del complesso delle banche significative (vigilate direttamente dalla BCE). Il tasso di copertura delle sofferenze è pari a giugno 2016 rispettivamente al 56,1% per le BCC-CR, al 57,6% per il complesso delle banche meno significative e al 58,8% per le banche significative.

Per le BCC-CR e, più in generale, per tutte le banche meno significative, i tassi di copertura sono inferiori alla media dell’industria bancaria, in ragione della quota più ampia di prestiti assistiti da garanzie, come evidenziato anche da uno studio di Mediobanca del febbraio scorso. Il credito concesso dalle BCC-CR risulta, infatti, storicamente caratterizzato da una più ampia presenza di garanzie rispetto alla media dell’industria bancaria (sia crediti *in bonis* che deteriorati), per una buona parte dei crediti le garanzie prestate sono, inoltre, di natura reale.

In particolare, la percentuale di crediti in sofferenza assistiti da garanzia reale per le BCC è del 60%; un altro 21,4% è assistito da garanzie personali. Per le esposizioni deteriorate le percentuali sono del 64,5% e del 18,6%.

Per quanto concerne l’industria bancaria complessiva, la percentuale di crediti in sofferenza assistiti da garanzia reale è del 47,3%; il 19,7% ha garanzie personali; per le esposizioni deteriorate le percentuali sono del 51,1% e 16,2%.

Il citato studio di Mediobanca documenta che la quota dei crediti deteriorati garantita è in media del 75%, 72% per le Spa, 76% per le Popolari, ma la copertura sale per il Credito Cooperativo fino all’87,8%.

- **Attività di funding**

Sul fronte del *funding*, nel corso del 2016 si è registrata la prosecuzione del trend di progressivo riassorbimento che aveva caratterizzato il precedente esercizio.

La provvista totale delle banche della categoria è pari a novembre 2016 a 192,4 miliardi di euro e fa rilevare una diminuzione del -1,9% su base d’anno a fronte di una riduzione più modesta rilevata nell’industria bancaria (-0,6%).



Alla stessa data la raccolta da clientela delle BCC-CR ammonta a 157,5 miliardi, con una diminuzione su base d'anno dell'1,8% (-2% per il complesso delle banche).

Le componenti della raccolta da clientela più liquide hanno mantenuto un trend positivo, mentre la raccolta a scadenza ha fatto registrare una decisa contrazione. In particolare, i depositi a vista e overnight sono cresciuti del 6,8% (-14,2% nella media delle banche) e i conti correnti passivi sono cresciuti del 9% (+10,2% nella media dell'industria bancaria).

Le obbligazioni emesse dalle BCC presentano, al contrario, una significativa contrazione (rispettivamente -24,9% per le BCC-CR e -14,9% per l'industria bancaria).

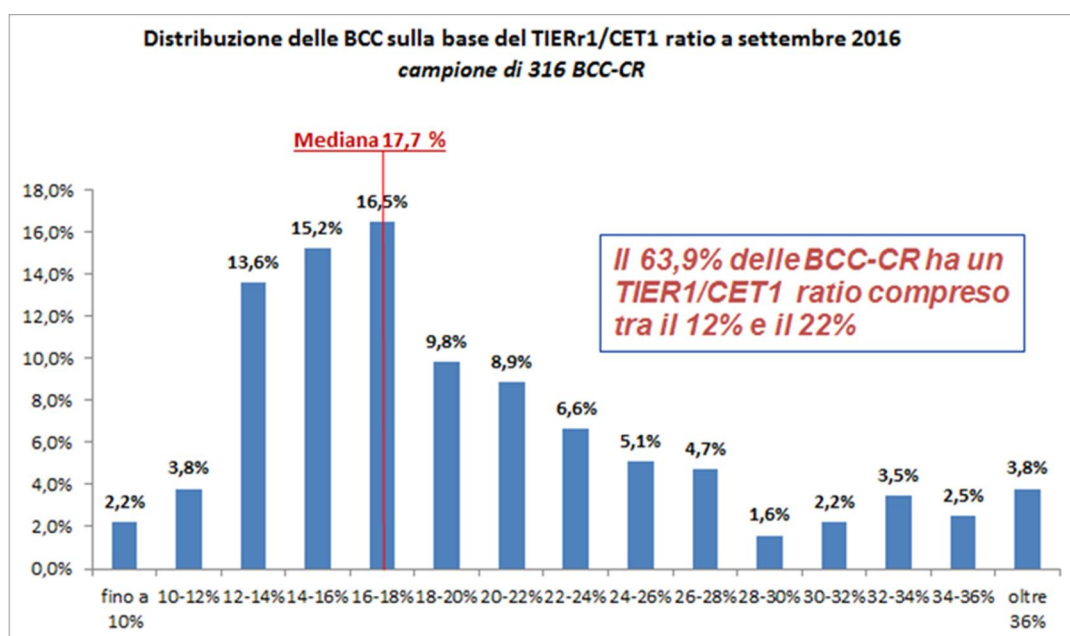
La raccolta da banche delle BCC-CR è pari a novembre 2016 a 34,9 miliardi di euro (-2,3% contro il +3,2% dell'industria bancaria complessiva).

La provvista complessiva delle banche della categoria risulta composta per l'82% da raccolta da clientela e obbligazioni e per il 18% da raccolta interbancaria. La composizione risulta significativamente diversa per la media dell'industria dove l'incidenza della raccolta da banche, nonostante la contrazione degli ultimi mesi, è superiore di dieci punti percentuali, pari al 28% a novembre 2016. All'interno della raccolta da clientela delle BCC-CR l'incidenza dei conti correnti passivi permane significativamente superiore alla media delle banche.

- Posizione patrimoniale

La dotazione patrimoniale delle banche della categoria permane un asset strategico: l'aggregato "capitale e riserve" delle BCC-CR è pari a novembre a 20 miliardi di euro.

Il tier1 ratio ed il total capital ratio delle BCC sono pari a settembre 2016 rispettivamente al 16,8% ed al 17,2%, in crescita rispetto alla fine del 2015.



Il confronto con il totale delle banche, evidenzia il permanere di un ampio divario a favore delle banche della Categoria.

- Aspetti reddituali

La debole domanda di credito e i bassi tassi di interesse hanno concorso alla sensibile riduzione del contributo dell'intermediazione primaria alla redditività delle BCC. Allo stesso tempo si è registrato un contenimento dello straordinario contributo del trading su titoli che aveva trainato la redditività dell'esercizio precedente. L'apporto delle commissioni nette ha compensato solo parzialmente la riduzione di queste due componenti.

Le risultanze della semestrale 2016 delle BCC-CR fanno registrare un utile netto aggregato negativo: -74 milioni di euro.

Analisi di dettaglio su un campione di 348 BCC-CR sulle 355 complessivamente operanti a giugno 2016 evidenziano che 81 BCC-CR risultano in perdita (23,3% del campione analizzato, contro il 20% registrato a giugno 2015); tra queste 11 BCC presentano una perdita maggiore di 10 milioni di euro e altre 8 BCC presentano una perdita compresa tra 5 e 10 milioni di euro. Alcune delle banche in forte perdita a giugno sono state coinvolte nei mesi successivi in operazioni di aggregazione/salvataggio interno alla Categoria. Complessivamente le perdite in capo alle BCC-CR ammontano a 375 milioni di euro (+51,2% su base d'anno). Le restanti BCC-CR registrano un utile aggregato pari complessivamente a 301 milioni di euro (-26,6% annuo).

In particolare, il bilancio semestrale aggregato 2016 evidenzia:

Sensibile contrazione del margine di interesse (-5,1%, superiore al -4,6% rilevato a giugno 2015). La contrazione del margine di interesse, comune a tutte le aree, è più rilevante nell'area Nord-est (-6,8%) e nel Nord-ovest (-6,1%).

Buona crescita delle commissioni nette: +4,2 per cento, più rilevante nell'area Centro e Sud (rispettivamente +7,8% e +8,9%). Riduzione del contributo del trading su titoli: l'utile da cessione o riacquisto di attività e passività finanziarie (voce 100 CE) presenta un decremento pari a -60,5 per cento (-1,1% a giugno 2015).

Contrazione significativa del margine di intermediazione (-20,1% contro il -2,3% di giugno 2015). La contrazione del margine è particolarmente rilevante nell'area Nord-Ovest (-26,8%).

Riduzione significativa delle rettifiche e riprese di valore (voce 130) -36,8%, a fronte della crescita rilevante registrata a metà 2015 (+23,7%). L'aggregato ammonta a 984,6 milioni di euro e incide per lo 0,8 per cento sui crediti da clientela (1,3% a giugno 2015). Crescita delle spese amministrative (+2,8% contro il +2,2% di dodici mesi prima), più accentuata per quanto concerne le spese diverse da quelle per il personale (+4,7). La crescita dell'aggregato è particolarmente elevata nell'area Centro (+5,7%).

Crescita del *cost income ratio*: dal 51,6% al 66,5% per cento.

Le informazioni andamentali riferite a settembre 2016 confermano le tendenze evidenziate dalla semestrale.

1.4 Scenario economico in Veneto

L'economia regionale nel 2016 si conferma in ripresa, seppur su livelli modesti e ancora caratterizzata da alcune incertezze. Secondo i primi dati il prodotto interno lordo del Veneto dovrebbe registrare una variazione migliore rispetto al dato nazionale ma comunque contenuta (per il 2016, il dato stimato del P.I.L. del Veneto è compreso tra il +1,2% e il +1,3%). Un impulso positivo sarebbe arrivato soprattutto dalla ripresa dei consumi interni, sostenuti in particolare dal miglioramento del reddito disponibile, mentre più limitato sarebbe il contributo del canale estero.

Le esportazioni segnano nei primi tre trimestri del 2016 una variazione pari al +0,74% rispetto al dato cumulato dei primi tre trimestri dell'anno precedente, in netto rallentamento rispetto al +5,75% registrato nel 2015. In riferimento ai diversi mercati di sbocco delle merci regionali si può tuttavia rilevare un andamento molto differenziato, in relazione sia alla congiuntura economica delle diverse macro aree sia alle dinamiche dei tassi di

cambio dell'Euro rispetto alle principali valute internazionali. L'andamento dell'export verso Stati Uniti, che si confermano la terza controparte per volumi di esportazioni, è risultato positivo (+2,62%), beneficiando della ripresa economica statunitense e dell'indebolimento dell'Euro rispetto al dollaro. L'export verso i partner dell'Area Euro è generalmente positivo (+1,08% verso la Germania e +3,21% verso la Francia) e pure nei confronti del Regno Unito, pur debole (+0,71%), penalizzato anche dal rafforzamento dell'Euro rispetto alla Sterlina indotto da Brexit, mentre ha fatto registrare una contrazione verso la Turchia (-0,98%), penalizzato dall'incertezza legata al tentato colpo di stato. In espansione le esportazioni verso la Cina (+9,33%), mentre faticano a riprendersi le esportazioni verso Russia (+0,83%), penalizzate soprattutto dal permanere dalle sanzioni previste dall'Unione Europea in seguito alla crisi con l'Ucraina. Le esportazioni sono risultate positive per tutti i principali settori economici, con le significative eccezioni di Metalli di base e prodotti in metallo (-10,27%) e Gioielleria (-12,46%). Tra i settori produttivi maggiormente orientati all'export, rileva il buon andamento del comparto alimentare (+6,14% i Prodotti alimentari, bevande e tabacco e +7,62% i Prodotti dell'agricoltura, della silvicoltura e della pesca) e dei Macchinari e apparecchi (+1,94%), mentre il settore Prodotti tessili, abbigliamento, pelli e accessori, altro settore chiave per il commercio estero regionale, fa registrare una sostanziale stabilità (+0,04%). Le importazioni risultano in contrazione nei primi tre trimestri del 2016 rispetto allo stesso periodo dell'anno precedente (-2,51%). Il saldo commerciale nei primi tre trimestri del 2016 risulta positivo (11,1 miliardi di Euro) e superiore a quello registrato nello stesso periodo dell'anno precedente (+10,39%).

Nel corso del 2016 il settore manifatturiero ha confermato i segnali di ripresa evidenziati nel 2015, con i livelli produttivi contraddistinti da un incremento medio nei quattro trimestri dell'anno pari al +2,45% (variazione in aumento rispetto al +1,80% del 2015). Anche il fatturato ha fatto registrare una variazione media positiva (+2,15% rispetto al +2,30% medio del 2015). Tale andamento risulta positivo per tutti i principali comparti, con l'esclusione del Tessile, abbigliamento e calzature (rispettivamente -1,60% e -2,10%), che presenta un andamento negativo anche degli ordinativi, sia interni che esteri (rispettivamente -0,98% e -3,73%). Particolarmente dinamica la produzione di altri comparti quali i Mezzi di trasporto, che ha beneficiato della ripresa del mercato dell'auto (+3,98%), ma anche i settori delle Macchine e apparecchi meccanici e dell'Alimentare, bevande e tabacchi, dove alla dinamica favorevole della domanda estera, si è affiancata una certa ripresa della domanda interna. Quest'ultima ha sostenuto anche i livelli produttivi dei comparti Legno e mobili e Carta, stampa editoria (rispettivamente +2,88% e +3,40%).

Il settore dell'edilizia ha fatto registrare, nei primi tre trimestri del 2016, una leggera contrazione del fatturato, dopo il leggero aumento dell'anno precedente (-0,07% rispetto al +0,17% del 2015), nonostante la proroga degli incentivi statali destinati alle detrazioni fiscali per l'efficientamento energetico e per le ristrutturazioni. I dati disponibili relativi al primo semestre del 2016 evidenziano un incremento nel numero di transazioni del comparto residenziale pari al +24,47% dello stesso periodo del 2015, in accelerazione rispetto al +12,1% registrato nel 2015. Anche le transazioni in quello non residenziale evidenziano un aumento, seppur più contenuto (+7,54% dopo il +1,2%), frutto dell'aumento delle compravendite in tutti i settori (rispettivamente commerciale +10,04%, terziario +2,13% e industriale +7,36%).

Il settore dei servizi ha fatto registrare nel complesso un andamento debolmente positivo nel 2016. In particolare il commercio al dettaglio ha mostrato importanti segnali di rallentamento, registrando una crescita del fatturato pari al +1,43% medio nei primi tre trimestri del 2015 (era +2,63% nello stesso periodo del 2015), ad evidenza di come il rinnovato clima di incertezza abbia penalizzato la ripresa dei consumi privati.

Al 31 dicembre 2016 si rilevano in Veneto 488.897 imprese registrate, di cui 434.994 attive (in diminuzione rispetto a dicembre 2015 del -0,49%). Il tasso di crescita annuo del numero di imprese, calcolato sulla base del saldo tra imprese nuove iscritte e imprese cessate nei dodici mesi precedenti, risulta leggermente negativo (-0,35%) e in lieve diminuzione rispetto a dicembre 2015 (-0,19%). Nel corso del 2016 la media trimestrale delle nuove imprese è stata di 6.773 unità, rispetto ad una media di 6.983 unità per il 2015 (+0,28%). Al 31 dicembre 2016 la componente artigiana contava 129.832 imprese attive, pari a circa il 29,8% del totale, in diminuzione del -1,35% su base annua. Considerando il profilo giuridico, si può osservare come a dicembre 2016 le società di capitali attive

siano aumentate numericamente (+2,44%), evidenziando una certa vivacità del tessuto produttivo, mentre è continuato a diminuire il numero di ditte individuali attive e società di persone attive (rispettivamente -1,12% e -1,68%).

Per quanto riguarda il mercato del lavoro in Veneto, nel terzo trimestre 2016 il tasso di disoccupazione si è attestato al 6,5%, in diminuzione rispetto al 7,0% dello stesso periodo del 2015. La media sui primi tre trimestri è stata del 6,8%, contro un valore medio trimestrale per i primi tre trimestri del 2015 pari a 7,0%. A settembre il numero di occupati è aumentato (+1,30%) con la componente di lavoratori dipendenti particolarmente dinamica (+2,14% rispetto al terzo trimestre 2015) mentre i lavoratori indipendenti fanno registrare una variazione negativa del -1,35%. Rispetto ai vari settori economici, il numero di occupati aumenta solo nel comparto dei servizi, che peraltro pesa per oltre il 60% del totale, mentre l'agricoltura e l'industria fanno registrare variazioni negative dei lavoratori (rispettivamente -2,44% e -4,02%). Nel 2016 è proseguita la contrazione del ricorso agli ammortizzatori sociali, con le ore di CIG concesse, pari a circa 53,4 milioni nel corso del 2016, in contrazione del -53,8% rispetto al monte ore del 2015. Il numero di inserimenti in lista di mobilità nel 2016 risulta pari a 6.135 unità, rispetto ai 9.008 del 2015, con il saldo a dicembre 2016 che risulta nettamente ridimensionato rispetto al dato di un anno prima (-21,1%).

1.5 Settore del credito in Veneto

Nel corso del 2016 è continuato il processo di razionalizzazione della rete distributiva bancaria in Veneto. Il numero complessivo di sportelli bancari operativi in regione a dicembre 2016 era pari a 2.973, in diminuzione di 173 unità (-5,5%) rispetto a dicembre 2015.

A dicembre 2016 lo stock di impieghi concessi alla clientela residente erano pari a 154.001 milioni di Euro, in diminuzione del -1,73% su base annua. Il credito bancario alle famiglie consumatrici residenti in regione è aumentato del +1,55% nel 2016, dopo l'aumento del +4,21% registrato nel 2015. Positivi l'andamento del credito al consumo (+11,29%) e dei finanziamenti per l'acquisto di abitazioni (+1,70%), con questi ultimi che pesano per circa il 70% del totale degli impieghi verso queste controparti. Se si considerano tuttavia le nuove erogazioni, nel corso del 2016 i finanziamenti a medio lungo termine per l'acquisto di abitazioni sono aumentati del +19,60%, anche in relazione alle condizioni di accesso al credito più favorevoli. I tassi di interesse sui nuovi finanziamenti per l'acquisto di abitazioni sono infatti diminuiti nel quarto trimestre del 2016 al 2,32%, valore minimo dal 2010, portando la media del 2016 al 2,44% dal 2,81% del 2015.

Gli impieghi alle imprese, che costituiscono il 58% del totale a dicembre 2016, sono risultati in contrazione del -5,07% su base annua, in peggioramento rispetto al -3,44% registrato nel 2015. Particolarmente significativa la contrazione dello stock di impieghi a società non finanziarie, diminuiti del -5,23% a dicembre 2016 rispetto a dicembre 2015, mentre quelli alle famiglie produttrici sono diminuiti del -4,05%. Rispetto alle principali branche di attività economica si può evidenziare, seppur in un contesto di generalizzata diminuzione dei volumi, una situazione differenziata. Alcuni settori fanno registrare una contrazione dei volumi, quali le costruzioni, le attività manifatturiere e le attività immobiliari (rispettivamente -11,36%, -6,45% e -3,94% rispetto a dicembre 2016 rispetto a dicembre 2015); il comparto dell'agricoltura, silvicoltura e pesca ha fatto registrare un debole aumento (+0,71% a dicembre 2016 rispetto a dicembre 2015).

La qualità del credito nel 2016 si presenta ancora come un fattore di criticità, pur presentando segnali di miglioramento rispetto agli anni precedenti. Le sofferenze nei confronti dei prenditori regionali a dicembre 2016 ammontavano a 19.931 milioni di euro, con una variazione annua del +2,22% e andamento in netto rallentamento rispetto al 2015 (+10,29%). A dicembre 2016 la consistenza dei crediti in sofferenza in rapporto al totale degli impieghi era pari al 12,94%, incidenza sostanzialmente stabile rispetto all'anno precedente (pari al 12,44%). La qualità del credito alle imprese appare in deterioramento (18,27% rispetto al 17,01% di dicembre 2015), in particolare quella delle imprese dell'edilizia (38,56% di dicembre 2016 rispetto al 32,98% di dicembre 2015) e



dell'immobiliare (26,44% di dicembre 2016 rispetto a 20,83% di dicembre 2015). Con riferimento alle famiglie consumatrici l'indicatore sofferenze/impieghi risulta pressoché in linea con quello registrato nello stesso periodo dell'anno precedente (7,21% rispetto al 7,17% del dicembre 2015). A dicembre 2016 il rapporto attività deteriorate/impieghi era pari a 21,31%, in debole diminuzione rispetto al 21,51% di fine 2015. Il tasso di decadimento del credito, in regione nella media dei primi tre trimestri del 2016, è sensibilmente diminuito al 0,518 dal 0,631 degli stessi trimestri del 2015.

La raccolta diretta del sistema bancario da residenti regionali a dicembre 2016 era pari a 127.254 milioni di Euro, in aumento del +2,72% rispetto a dicembre 2015. La raccolta da imprese non finanziarie presenta un forte aumento (+13,65% la variazione dei volumi rispetto a dicembre 2015), mentre la componente da famiglie consumatrici, che rappresenta il 72,3% della raccolta totale, risulta sostanzialmente stabile (-0,23% la variazione dei volumi rispetto a dicembre 2015). Le principali forme di raccolta di tali controparti rimangono i conti correnti passivi e i depositi a breve termine, pari rispettivamente a 55,7% e 24,8% del totale, che presentano inoltre un'incidenza superiore alle obbligazioni, pari all'11%. La raccolta di mercato continua a diminuire in modo significativo (-32,09% a dicembre 2016 rispetto a dicembre 2015), a fronte dall'aumento della componente dei conti correnti (+13,34% a dicembre 2016 rispetto a dicembre 2015).

I titoli in deposito, quale componente rilevante della raccolta indiretta, detenuti presso il sistema bancario da residenti regionali risultano pari a 64.868 milioni di Euro, in netta diminuzione rispetto a dicembre 2015 (-7,41%). Le famiglie consumatrici rappresentano la controparte più rilevante, con l'87,1% dei titoli in deposito totali (-5,47% la variazione dei volumi rispetto a dicembre 2015). Rispetto a questa controparte presenta un aumento la sola componente rappresentata da quote di OICR (+2,29%), mentre risultano in forte contrazione i titoli di debito (-13,83% i titoli di stato italiani, -13,60% gli altri titoli di debito), penalizzati al pari delle obbligazioni bancarie dai bassi tassi di mercato, e i titoli azionari (-19,61%), il cui valore ai prezzi di mercato si è ridotto anche per effetto del deprezzamento delle azioni delle due maggiori banche popolari venete non quotate.

1.6 Banche di Credito Cooperativo del Veneto

Al 31 dicembre 2016 le Bcc/Cra con sede in regione erano 28, da 31 di fine 2015, mentre dal 1° gennaio 2017 il loro numero scende ulteriormente a 25, a seguito dell'efficacia di tre operazioni di fusione.

Gli sportelli operativi a dicembre 2016 di Bcc/Cra con sede in Veneto erano 546 (di cui 531 situati all'interno dei confini regionali, pari a circa il 18% del sistema bancario in Veneto), in diminuzione di 17 unità rispetto al medesimo aggregato a dicembre 2015. Il numero complessivo degli sportelli in regione riconducibili a Banche di Credito Cooperativo era di 657 (circa il 21% del sistema bancario in Veneto), per effetto della presenza di 89 sportelli di 13 banche di credito cooperativo con sede fuori regione, e risultava in aumento di 6 unità rispetto a dicembre 2015. Il numero complessivo di dipendenti delle Bcc / Cra con sede in regione a dicembre 2016 risultava pari a 3.991, in leggera diminuzione rispetto all'aggregato di confronto a fine 2015. Il numero dei soci a dicembre era di 126.057 unità, in aumento del +1,17% su base annua.

Gli impieghi del Credito Cooperativo Veneto ammontavano a dicembre 2016 a 17.111 milioni di euro, in leggera diminuzione rispetto all'aggregato di riferimento a dicembre 2015, per una quota di mercato in regione pari al 10,1%. Tale valore, superiore alla quota delle Bcc/Cra italiane a livello nazionale, si conferma, a dicembre 2016, elevato per le controparti che rappresentano tradizionali interlocutori delle banche di credito cooperativo, quali le famiglie consumatrici (11,8%), le istituzioni senza scopo di lucro (16,4%) e, rispetto al settore produttivo, le famiglie produttrici (22,3%), le imprese con meno di 20 addetti (21,6%) e quelle dell'agricoltura (20,1%).

A fine 2016 le famiglie consumatrici rappresentano, con il 33,80% del credito, la controparte più importante per le Bcc / Cra del Veneto, il cui stock di impieghi risulta in aumento del +1,40% su base annua. Gli impieghi di tutte le controparti del settore produttivo, che rappresentano una componente rilevante degli impieghi complessivi con il



60,37%, hanno fatto registrare a dicembre 2016 una contrazione sia per le famiglie produttrici (-1,57% rispetto a dicembre 2015), che per le imprese non finanziarie (-4,11% rispetto a dicembre 2015). Con riferimento invece alle forme tecniche di impiego, a dicembre 2016 i mutui rappresentano la forma tecnica più importante con il 60,18% del totale degli impieghi concessi, in leggero aumento in termini di stock rispetto a dicembre 2015.

Con riferimento all'andamento degli impieghi per branca di attività economica, nel corso del 2016 si è registrata una variazione positiva degli stock nei comparti agricoltura, silvicoltura e pesca (+2,22%), in alcuni dei comparti del manifatturiero quali quello della carta, articoli di carta e stampa (+6,42%), di fornitura di energia elettrica (+4,55%) e della fabbricazione di apparecchiature elettriche e di computer (+2,73%) e tra i servizi, nei comparti del trasporto e magazzinaggio (+5,67%), delle attività assicurative (+4,00%) e dei servizi di informazione e comunicazione (+1,46%). Si registra una contrazione significativa negli impieghi nei comparti manifatturieri, quali legno e mobili (-5,11%) e nelle industrie tessili (-4,67%) e, tra i servizi, nelle attività immobiliari (-6,05%). Gli impieghi alle controparti dei comparti delle costruzioni sono in diminuzione (-9,01%).

L'indice sofferenze / impieghi a dicembre 2016 risulta in aumento al 14,45%, dal 13,69% di dicembre 2015. Particolarmente significativo la qualità del credito alle imprese, con un indice sofferenze su impieghi pari al 20,23%, mentre nei confronti delle famiglie consumatrici è più contenuto (6,14%). L'incidenza delle inadempienze probabili, a dicembre 2016, era pari al 5,79%, inferiore rispetto all'8,02% fatto registrare del sistema bancario in Veneto. A fine 2016 il rapporto finanziamenti deteriorati / impieghi per il totale della clientela era pari al 20,78% e al 28,34% per il solo settore produttivo.

La raccolta diretta delle Banche di Credito Cooperativo Veneto a dicembre 2016 era pari a 19.203 milioni di euro, sostanzialmente stabile rispetto ai valori dell'anno precedente (-0,28%). Le principali forme di raccolta risultavano i conti correnti passivi, che a dicembre 2016 pesavano il 63,50% della raccolta diretta delle Bcc/Cra del Veneto, consolidando la crescita rispetto a dicembre 2015, pur su valori leggermente inferiori al sistema bancario nel suo complesso (+12,85% rispetto al +13,34% del totale del sistema bancario in Veneto). La raccolta di mercato, che rappresentava il 18,07% del totale, risultava ancora in diminuzione su base annua (-26,56%). Le famiglie consumatrici rappresentavano la controparte più importante, con il 69,25% della raccolta diretta totale, pur in contrazione del -3,23%. La raccolta diretta presso il sistema produttivo risulta in aumento per le famiglie produttrici del +2,74% e per le imprese non finanziarie si registra un aumento del +12,79%.

A dicembre 2016 l'indicatore impieghi / raccolta diretta si attestava al 89,11%, in leggera diminuzione dal 90,09% del medesimo aggregato di dicembre 2015.

La raccolta indiretta a valori di mercato risultava pari a 7.401 milioni di euro a dicembre 2016, facendo registrare un aumento annuo del +8,28%. Particolarmente dinamica la componente di risparmio gestito (+18,60% su base annua), a fronte dell'andamento negativo della raccolta amministrata (-8,64% su base annua).

I fondi propri a dicembre 2016 risultavano pari 2.111 milioni di euro. I coefficienti di patrimonializzazione, nella media delle Bcc/Cra del Veneto, risultavano al 15,47% il *total capital ratio* e al 15,01% il *tier one capital ratio*, valori ben al di sopra di quelli regolamentari.

1.7 Il bilancio di coerenza

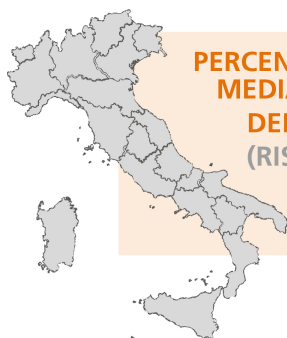
Le BCC da sempre interpretano il proprio fare banca nella logica, scritta nello Statuto, di offrire un vantaggio ai propri soci e al proprio territorio. In tal modo lasciano nei territori un'impronta non soltanto economica, ma anche sociale ed ambientale. In particolare, come misurato nel *Bilancio di Coerenza del Credito Cooperativo. Rapporto 2016*, le BCC hanno continuato a sostenere l'economia reale, con un'attenzione particolare ai piccoli operatori economici e alle famiglie.

INDICE EFFETTIVO DI SERVIZIO ALL'ECONOMIA DEL TERRITORIO

IMPIEGHI LORDI CLIENTELA / RACCOLTA DA CLIENTELA + OBBLIGAZIONI

PIEMONTE LIGURIA VALLE D'AOSTA	LOMBARDIA	TRENTINO	ALTO ADIGE	VENETO	FRIULI VENEZIA GIULIA	EMILIA ROMAGNA	TOSCANA	MARCHE	LAZIO UMBRIA SARDEGNA	ABRUZZO MOLISE	CAMPANIA	PUGLIA BASILICATA	CALABRIA	SICILIA
80%	86%	88%	83%	92%	86%	93%	86%	84%	78%	81%	71%	73%	70%	68%

108%
IL RISULTATO NAZIONALE DEL RAPPORTO TRA IMPIEGHI E DEPOSITI

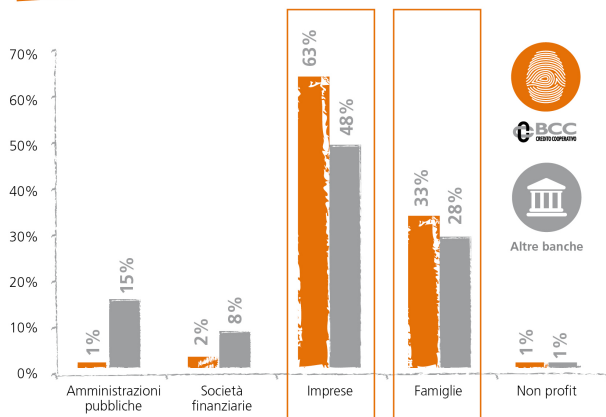


PERCENTUALE MEDIA NAZIONALE DELL' 84,5%
(RISPETTO ALL'83,8% NEL 2015)

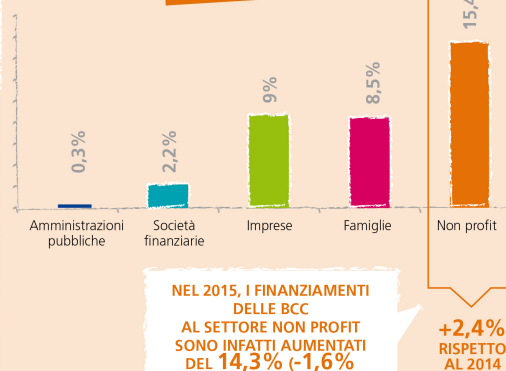
Fonte: Elaborazioni Federcasse su dati Banca d'Italia. Dati a giugno 2016.

FAMIGLIE, IMPRESE E NON PROFIT AL CENTRO DEI FINANZIAMENTI DELLE BCC

COMPOSIZIONE PORTAFOGLIO IMPIEGHI



QUOTE DI MERCATO DELLE BCC



NEL 2015, I FINANZIAMENTI DELLE BCC AL SETTORE NON PROFIT SONO INFATTI AUMENTATI DEL 14,3% (-1,6% ALTRE BANCHE)

+2,4% RISPETTO AL 2014

Fonte: Elaborazioni Federcasse su dati Banca d'Italia. Dati a dicembre 2015.

ARTIGIANI, AGRICOLTORI, ALBERGATORI E RISTORATORI I PRINCIPALI DESTINATARI DEI FINANZIAMENTI DELLE BCC



QUOTE DI MERCATO
DEGLI IMPIEGHI BCC
PER SETTORI ECONOMICI



23%
ARTIGIANATO
E PICCOLA
MANIFATTURA



19%
AGRICOLTURA



18%
ALLOGGIO
E RISTORAZIONE



15%
NON PROFIT



11%
COSTRUZIONI
E ATTIVITÀ
IMMOBILIARI



10%
COMMERCIO

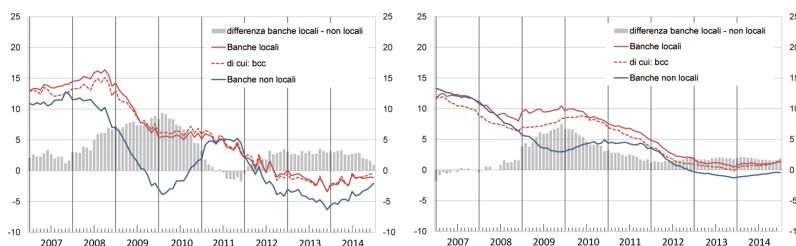
Fonte: Elaborazioni Federcasse su dati Banca d'Italia. Dati a dicembre 2015.

LA FUNZIONE ANTICICLICA DELLE BCC NELLA GRANDE CRISI 2007-2014 ①

IMPRESSE

FAMIGLIE

Tassi di variazione del credito sui dodici mesi. Valori percentuali



Fonte: Banca d'Italia, Paper Questioni di Economia e Finanza n. 324, marzo 2016

NEGLI ANNI DELLA CRISI, LE BANCHE LOCALI HANNO REGISTRATO TASSI DI VARIAZIONE DEI PRESTITI A FAMIGLIE E IMPRESE PIÙ ELEVATI RISPETTO ALLE ALTRE BANCHE.



TASSO DI FINANZIAMENTI ACCETTATI RISPETTO ALLE RICHIESTE PERVENUTE



84,3%

-0,5%
RISPETTO AL 2014



67,1%

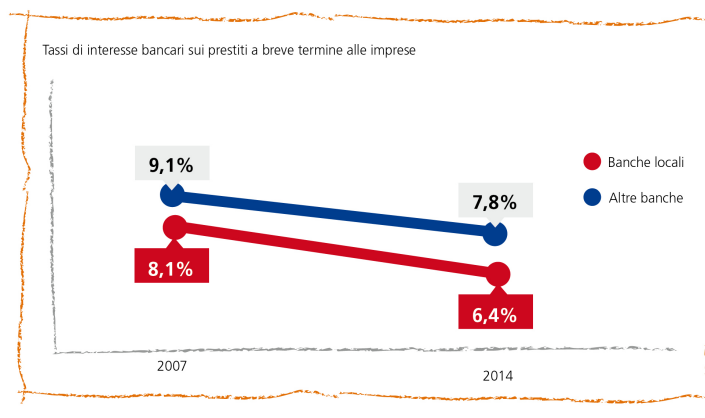
-8,2%
RISPETTO AL 2014

Altre banche

Fonte: Elaborazioni Federcasse su dati Banca d'Italia. Dati a dicembre 2015.

LA FUNZIONE ANTICICLICA DELLE BCC ②

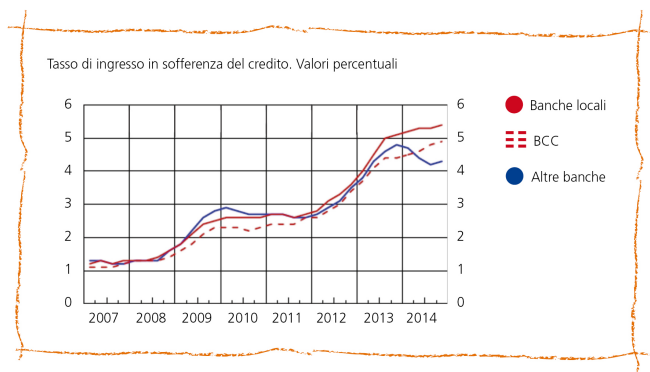
TRA IL 2007 E IL 2014, LE BANCHE LOCALI HANNO APPLICATO IN MEDIA TASSI PIÙ BASSI RISPETTO AGLI ALTRI INTERMEDIARI SULLE LINEE DI CREDITO IN CONTO CORRENTE, CON UN DIFFERENZIALE MEDIO DI CIRCA **1,2 PUNTI** PERCENTUALI.



Fonte: Banca d'Italia, Paper Questioni di Economia e Finanza, n. 324, marzo 2016.

LA FUNZIONE ANTICICLICA DELLE BCC ③

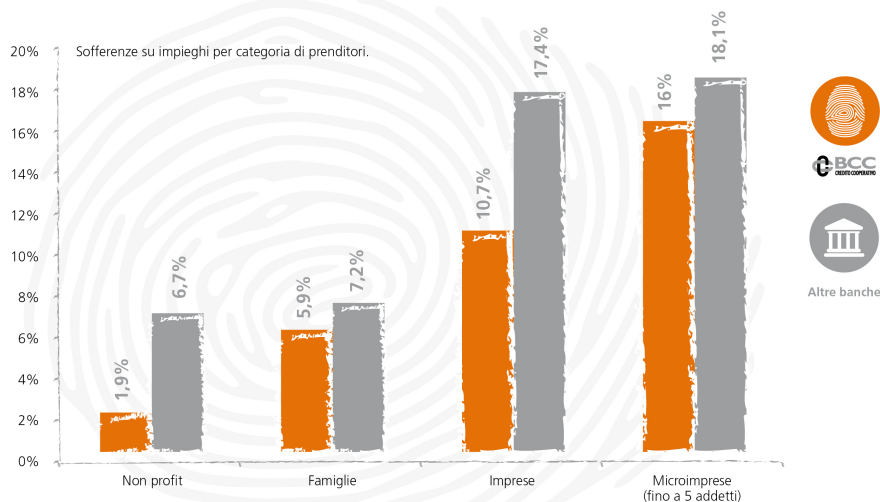
NEGLI ANNI DELLA CRISI, LE BANCHE LOCALI HANNO PRESENTATO UN TASSO DI INGRESSO IN SOFFERENZA INFERIORE AL RESTO DEL SISTEMA BANCARIO NEI CONFRONTI DELLE PICCOLE IMPRESE, AVVALORANDO IL LORO POSSIBILE "VANTAGGIO INFORMATIVO".



Fonte: Banca d'Italia, Paper Questioni di Economia e Finanza, n. 324, marzo 2016.

BCC, ESSERE BANCA DI COMUNITA' RIDUCE IL RISCHIO

IL "RELATIONSHIP BANKING" CONFERMA LA SUA VALIDITÀ.



Fonte: Elaborazioni Federcasse su dati Banca d'Italia. Dati a dicembre 2015.

FINANZIAMENTI AD HOC PER GIOVANI E DONNE



NEL CORSO DEL 2015, LE BCC HANNO FINANZIATO **4.870** IMPRESE GIOVANILI DI CUI IL 59% START UP, CON **OLTRE 183 MILIONI DI EURO.**

Fonte: Stima Federcasse su rilevazione ad hoc. Dati a dicembre 2015.

Numero medio mensile di start up innovative e incubatori certificati finanziati



BANCHE MINORI



BCC



NELL'AMBITO DI COOP UP, PROGETTO DI

CONFCOOPERATIVE A CUI COLLABORANO ALCUNE BCC, SONO NATI **14 SPAZI DI CO-WORKING**

SU TUTTO IL TERRITORIO NAZIONALE PER FAVORIRE LA NASCITA DI START UP COOPERATIVE.

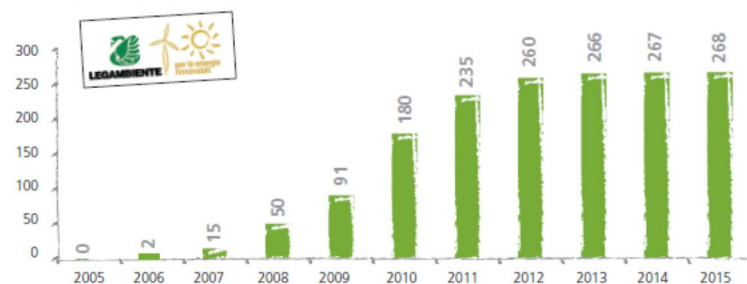
Fonte: Elaborazioni Federcasse sulla base del 9° Rapporto del Ministero dello Sviluppo Economico sull'operatività Fondo di Garanzia per le PMI. Dati a settembre 2016.

480 MILIONI DI EURO IN FINANZIAMENTI PER DIFFONDERE LE FONTI DI ENERGIA GREEN

AL 31 DICEMBRE 2015, CALCOLANDO I PRESTITI EROGATI DALLE BCC E DA ICCREA BANCAIMPRESA, SONO STATI FINANZIATI **7.234 PROGETTI**.

ATTRAVERSO LA CONVENZIONE TRA IL CREDITO COOPERATIVO E LEGAMBIENTE, SONO STATI FINANZIATI **5.697 PROGETTI** PER LE ENERGIE RINNOVABILI PER UN TOTALE DI **268 MILIONI** DI EURO DI INVESTIMENTI.

Finanziamenti cumulati. Milioni di euro.



QUASI L'1%
DEGLI OLTRE 600 MILA
IMPIANTI FOTOVOLTAICI
REALIZZATI IN ITALIA SONO
STATI FINANZIATI DALLE BCC.

Fonte: Report 2015 della Convenzione Federcaesse / Legambiente

1.8. Le prospettive

Le Banche di Credito Cooperativo negli ultimi vent'anni hanno svolto una preziosa funzione di sostegno all'economia reale, anche durante il lungo periodo di crisi; hanno accresciuto le proprie quote di mercato in maniera significativa e la propria efficienza operativa; hanno costruito un'identità comune; hanno organizzato una originale "safety net" che ha garantito stabilità e preservato clienti e collettività da ogni onere relativo alla gestione delle difficoltà di alcune aziende del Sistema BCC; hanno prodotto forme efficaci di auto-organizzazione, a partire dalla nascita o dal rafforzamento di enti e società di Sistema "sussidiarie" alla loro operatività.

Tutto ciò costituisce un patrimonio *unico*.

Unico in quanto *originale* e unico in quanto *indivisibile*.

Tuttavia il Credito Cooperativo è anche consapevole delle vulnerabilità del proprio attuale modello di business. La redditività è ancora fortemente dipendente dal margine di interesse e, per i ricavi da servizi, da attività aggredibili dalla concorrenza. I costi operativi hanno mostrato negli ultimi anni una forte rigidità, dovuta in parte anche alla scelta di salvaguardare i livelli occupazionali e le relazioni bancarie con il territorio. Il volume dei crediti deteriorati richiede un approccio a livello di "Sistema Paese" e di "Sistema BCC", ma le percentuali di copertura migliorano e in media sono ormai in linea con quelle del resto dell'industria bancaria. La struttura organizzativa a network ha mostrato lentezze e farraginosità in alcuni processi decisionali. Il rapporto mutualistico con i Soci e i territori in alcune realtà va vitalizzato e sviluppato nel senso della modernità.

Opportunità da cogliere derivano dalla Legge di Bilancio 2017, sia per le previsioni di natura giuslavoristica sia per quelle riferite al sostegno della crescita.

La legge, infatti, da un lato contiene disposizioni che incentivano il ricorso alle prestazioni straordinarie di sostegno al reddito (c.d. assegno straordinario- prepensionamenti) erogate dal "Fondo di solidarietà" di diretto interesse per il Sistema del Credito Cooperativo e di detassazione dei premi di risultato connessi al welfare aziendale; dall'altro,

prevede importanti misure di sostegno alla crescita (es. la conferma della maggiorazione del 40% degli ammortamenti, cd. superammortamento, e l'istituzione di una nuova maggiorazione, pari al 150%, per gli ammortamenti su beni ad alto contenuto tecnologico, cd. iperammortamento; l'estensione degli incentivi fiscali per le start-up innovative e per le PMI innovative; la proroga delle misure di detrazione per gli interventi di riqualificazione energetica degli edifici, l'introduzione del c.d. *sismabonus*).

Le BCC sono consapevoli sia delle improrogabili esigenze di cambiamento sia del valore della loro identità industriale, anche in rapporto alla morfologia del sistema produttivo italiano e al tessuto sociale del nostro Paese.

Per questo hanno voluto interpretare la Riforma come opportunità, non soltanto come necessità, decidendo di non subirla, ma di collaborare a costruirla e a caratterizzarla.

In questa fase transitoria verso il passaggio al nuovo assetto "a Gruppo" il legislatore ha assegnato a Federcasse il delicato compito di promuovere e istituire – in un brevissimo lasso di tempo – il Fondo Temporaneo.

Tale prezioso strumento è attivo dalla fine di giugno del 2016 e sta svolgendo un compito in parte nuovo, in quanto finalizzato non più alla soluzione di crisi di BCC, come è stato il FGD per un lungo periodo, bensì destinato dal legislatore a favorire un processo di razionalizzazione del Credito Cooperativo, funzionale al conseguimento di un nuovo assetto giuridico e organizzativo per le banche della Categoria. Si tratta di un mestiere "a tempo" e sfidante, che può avvalersi dell'esperienza dei Fondi di garanzia della Categoria ed i cui impegni verranno ereditati dai Gruppi Bancari Cooperativi che si costituiranno.

Sul piano del modello di servizio ai nostri Soci e alle comunità locali, non possiamo non sentirci interrogati dal processo di costante digitalizzazione dell'operatività bancaria, che le analisi documentano crescere ad un ritmo di poco inferiore al 10% ogni anno.

Ma, poiché il "fare banca" non può ridursi a semplice transazione, essendo anche consulenza, supporto, accompagnamento, possiamo affermare che restano spazi di servizio per la BCC da occupare e re-interpretare.

Soci e Clienti chiedono soluzioni, non semplicemente prodotti. E l'offerta di soluzioni, adeguate e convenienti, debbono essere sostenute da un tessuto solido di fiducia e relazione, elementi che tradizionalmente costituiscono "fattori della produzione" nel modello delle BCC.

La minaccia per una BCC non deriva semplicemente dal contesto competitivo o dall'onerosità degli adempimenti regolamentari. La minaccia si nasconde anche nel pensare di doversi adattare alla modernità cambiando il DNA, nel ritenere che la mutualità sia poesia e la sostanza sia altra cosa, nell'imitare – in ritardo peraltro – quello che fanno altre banche.

La mutualità è la ragione per la quale ogni BCC esiste. Ed è fattore distintivo che è già oggi fattore di successo.

Se una BCC fosse semplicemente "una banca", sarebbe soltanto una tra le più piccole esponenti di una specie. L'energia delle BCC sta nella parte distintiva, così come il DNA dell'uomo è omogeneo per il 98-99% a quello degli animali, ma è quel 1-2% che fa la differenza.

La prospettiva, quindi, non è semplicemente quella di custodire l'identità riponendola in uno scaffale, ma di interpretarla estensivamente, valorizzarla e rappresentarla.

1.9 Il conseguimento degli scopi statutari

Criteria seguiti nella gestione sociale per il conseguimento dello scopo mutualistico della società cooperativa ai sensi dell'art. 2 L. 59/92 e dell'art. 2545 c. c.

Prima di illustrare l'andamento della gestione aziendale, vengono indicati, ai sensi dell'art. 2545 c.c. "i criteri seguiti nella gestione sociale per il conseguimento dello scopo mutualistico", ripresi anche dall'art.2 della Legge n.59/92

L'art. 2 della legge 59/92 e l'art. 2545 c.c. dispongono che "nelle società cooperative e nei loro consorzi, la relazione degli amministratori ... deve indicare specificamente i criteri seguiti nella gestione sociale per il conseguimento dello scopo mutualistico".

Si rammenta che le BCC fondano la loro genesi su un "dualismo" tipico dell'impresa cooperativa, che le contraddistingue, differenziandole da ogni altro istituto di credito. Sono, infatti, impresa da un lato e cooperativa dall'altro, e devono perseguire l'obiettivo dell'efficienza, ma anche quello della socialità, sono autonome, ma integrate in una rete nazionale.

L'identità della Banca del Centroveneto deve quindi essere inquadrata nella sua mutualità, che non è una "cornice" di valori avulsa dalla sua operatività e nemmeno un vincolo per la destinazione di una parte degli utili, ma in particolare si esplicherà nella quotidiana attività aziendale. Deve quindi essere vista come una precisa filosofia d'impresa, che dovrà assicurare la prossimità al territorio, per contribuire fattivamente allo sviluppo dell'economia reale del territorio stesso.

A tale proposito occorre illustrare:

- Collegamento con la base sociale e con i membri delle comunità locali

La Banca ha ricercato e favorito l'associazione di privati o di aziende residenti nei territori di competenza, richiedendo loro un unico requisito: essere clienti della Banca, non importa se importanti o modesti. Essere soci della Banca del Centroveneto significa far parte di una realtà bancaria che ricerca il miglioramento continuo e lo sviluppo del tessuto socio-economico della comunità e del territorio di riferimento. L'attenzione rivolta ai Soci da parte della Banca è espressa attraverso iniziative e attività che valorizzano il rapporto sociale, sotto il profilo culturale, economico e morale.

Assicuriamo perciò che per tutto il 2016 l'operatività della Banca, a termini di legge e di statuto, è stata prevalentemente orientata nei confronti dei Soci.

Nel corso del 2016, la Banca ha proposto ai propri soci una serie di iniziative, tra le quali si ricordano:

- Plafond mutui per l'acquisto e ristrutturazione casa di abitazione a condizioni agevolate per i clienti soci
- Iniziativa Giovani Soci che consente la possibilità di associarsi alla Banca con sole 60 azioni (anziché 200 di quota minima) per giovani soci di età inferiore ai 35 anni;
- Bonus bebè: iniziativa riservata ai neogenitori soci della Banca, che prevede l'apertura del fondo pensione intestato al nuovo nato, nel quale verranno versati i primi 50,00 euro a carico Banca;
- Promozione dell'attività della società Vita Amica. A fronte del contributo associativo la società di mutuo soccorso offre prestazioni e servizi socio-sanitari regolati dal Regolamento. Con riferimento ai Soci della Banca la quota di adesione è gratuita per il primo anno e poi è fortemente scontata;
- Iniziativa Borse di studio dedicata ai soci e ai figli di soci che concludano la scuola superiore e l'università o che frequentino un dottorato di ricerca. Inoltre, i vincitori di borsa di studio possono diventare soci della Banca acquistando una sola azione (in deroga alla quota minima prevista);



- Plafond Prestito studio e Prestito computer per agevolare l'acquisto di computer e materiale scolastico e per il pagamento delle tasse universitarie;
- Plafond destinato al pagamento anticipo imposte e al pagamento di tredicesime e di stipendi costituito come di consuetudine verso fine anno e, con condizioni differenziate per i Soci;
- Microcredito: per i privati che presentano particolari difficoltà nell'accesso al credito bancario continua l'attività di finanziamenti di piccolo importo a tassi particolarmente agevolati, erogati con la collaborazione della rete diocesana vicentina che fa capo alla Caritas e all'Associazione Mons. Tovini. Analoga iniziativa, denominata Prestiti sull'onore, viene portata avanti per i residenti di Cervarese S. Croce, a seguito della stipula di una convenzione con il Comune;
- Nel corso del 2016 la Banca si è attivata, in proprio o attraverso il Fondo di solidarietà per i mutui per l'acquisto della prima casa di cui all'art. 2, commi 475 e seguenti, della legge 24 dicembre 2007 n. 244 e successive modificazioni e integrazioni e al DM 21 giugno 2010, n. 132 come integrato dal DM 22 febbraio 2013, n. 37, per valutare e concedere sospensioni o rinegoziazioni con allungamento di mutui accesi per l'acquisto della casa di abitazione per i privati;
- Plafond mutui per l'acquisto e ristrutturazione casa di abitazione a condizioni agevolate per i clienti soci;
- Proposta coperture assicurative auto a particolari condizioni di favore ai soci;
- Carta di Credito riservata ai soci della Banca con condizioni economiche di favore;
- Iniziative nell'area Finanza: dossier gratuito per giovani soci con solo fondi (pac);
- Condizioni di favore per il Pos aziendale e l'e-commerce;
- Plafond finanziamenti imprese a particolari condizioni di favore ai soci;
- Invio de L'Accento, il periodico di comunicazione sociale e aggiornamento sulle attività svolte dalla Banca;
- Organizzazione delle gite riservate ai Soci;
- Spazio Soci: bacheca virtuale dedicato alle ditte socie di Bcc e che permette al socio persona fisica di usufruire di una scontistica privilegiata;
- Convegni: organizzazione di numerosi incontri di formazione e informazione dedicata a soci e clienti.

- **Collegamento con l'economia locale e impegno per il suo sviluppo**

Il collegamento con le Comunità locali si è concretizzato mediante mirati interventi economici riconducibili alle attività di beneficenza e sponsorizzazione in favore delle associazioni che operano nel campo del volontariato sociale, dello sport, della cultura e del tempo libero, nella tutela della salute e nella ricerca, in campo religioso, ambientale, oltre a enti locali, istituzioni e associazioni di categoria. La nostra Banca da sempre promuove l'idea cooperativa, collaborando con le strutture nazionali e regionali del movimento e con le altre Bcc del territorio.

L'illustrazione del bilancio sociale consentirà poi di valutare in modo più completo tutte le varie iniziative poste in essere nel 2016 a favore dei soci e delle comunità locali

1.10 Sviluppo dell'idea cooperativa e collegamento con le altre componenti del movimento

La Banca mantiene un costante rapporto di collaborazione con molte società del movimento, partecipando alle iniziative commerciali e ai progetti consortili.

Per contenere i costi di gestione e mantenere un controllo adeguato, già da alcuni anni è stato esternalizzato il servizio di Internal Auditing che è stato affidato alla Federazione Veneta.

Nell'aprile del 2015 la Banca è migrata alla nuova piattaforma informatica Phoenix, utilizzata da centinaia di BCC; questo ha permesso di iniziare un percorso di condivisione e utilizzo del potenziale di rete della categoria con un miglioramento in termini di efficienza e quindi di riduzione dei costi operativi.

2. LA GESTIONE DELLA BANCA: ANDAMENTO DELLA GESTIONE E DINAMICHE DEI PRINCIPALI AGGREGATI DI STATO PATRIMONIALE E DI CONTO ECONOMICO.

2.1 Gli aggregati patrimoniali

Al 31 dicembre 2016, le masse complessivamente amministrate per conto della clientela - costituite dalla raccolta diretta, amministrata e dal risparmio gestito - ammontano a 1.081 mln di euro, evidenziando un aumento di 36 mln di euro (+3,4%).

La raccolta totale della clientela

RACCOLTA DIRETTA E INDIRETTA	31-dic-16	31-dic-15	Variazione assoluta	Variazione percentuale
Raccolta diretta	791.048	791.024	24	0,0%
Raccolta indiretta	289.475	253.813	35.662	14,1%
<i>Risparmio gestito</i>	238.810	196.811	41.999	21,3%
<i>Risparmio amministrato</i>	50.665	57.002	(6.337)	-11,1%
Totale raccolta diretta e indiretta	1.080.523	1.044.837	35.686	3,4%

La variazione positiva rispetto a dicembre 2015 (+3,4%) deriva da un consistente aumento della raccolta indiretta del 14,1%.

La raccolta diretta

RACCOLTA DIRETTA	31-dic-16	31-dic-15	Variazione assoluta	Variazione percentuale
Conti correnti e depositi a risparmio	542.934	469.537	73.397	15,6%
Pronti contro termine passivi	0	0	0	0,0%
Obbligazioni	223.719	287.932	(64.213)	-22,3%
<i>di cui valutate al fair value*</i>	6.883	9.491	(2.608)	-27,5%
Certificati di deposito	3.806	3.293	513	15,6%
Altri debiti	20.589	30.262	-9.673	-32,0%
<i>di cui passività a fronte di attività cedute non cancellate dal bilancio **</i>	253	1.807	(1.554)	-86,0%
TOTALE	791.048	791.024	24	0,0%

* valori inclusi nello stato patrimoniale nel passivo nella voce "passività finanziarie valutate al fair value"

** l'importo indicato tra le passività a fronte di attività cedute e non cancellate è relativo all'operazione di cartolarizzazione di mutui ipotecari denominata Credico Finance 5 SRL.

RACCOLTA DIRETTA PERCENTUALE	31-dic-16	31-dic-15	Variazione percentuale
	% sul totale	% sul totale	
Conti correnti e depositi a risparmio	68,6%	59,4%	9,2%
Pronti contro termine passivi	0,0%	0,0%	0,0%
Obbligazioni	28,3%	36,4%	-8,1%
<i>di cui valutate al fair value*</i>	0,5%	0,4%	0,1%
Certificati di deposito	0,5%	0,4%	0,1%
Altri debiti	2,6%	3,8%	-1,2%
<i>di cui passività a fronte di attività cedute non cancellate dal bilancio **</i>	0,0%	0,2%	-0,2%
Totale raccolta diretta	100,0%	100,0%	



La ripartizione nelle varie forme tecniche ha visto un aumento dei "conti correnti e depositi a risparmio" (+9,2%) e una diminuzione delle "obbligazioni" (-8,1%). La diminuzione dell'aggregato obbligazioni è dovuta ad una contrazione ascrivibile alle diverse scelte di investimento fatte dai sottoscrittori dei prestiti obbligazionari scaduti e/o rimborsati nel periodo.

La raccolta indiretta da clientela

RACCOLTA INDIRETTA	31-dic-16	31-dic-15	Variazione assoluta	Variazione percentuale
Fondi comuni di investimento e Sicav	80.044	69.673	10.371	14,9%
Gestioni patrimoniali mobiliari	13.100	6.912	6.188	89,5%
Polizze assicurative e fondi pensione	145.666	120.226	25.440	21,2%
TOTALE RISPARMIO GESTITO	238.810	196.811	41.999	21,3%
RISPARMIO AMMINISTRATO	50.665	57.002	(6.337)	-11,1%
TOTALE RACCOLTA INDIRETTA	289.475	253.813	35.662	14,1%

Il risparmio gestito è aumentato del 21,3%. In flessione il risparmio amministrato (-11,1%). Complessivamente la raccolta indiretta è aumentata di circa 35,6 milioni di euro, attestandosi su un valore pari a 289,5 milioni di euro.

Gli impieghi con la clientela

IMPIEGHI	31-dic-16	31-dic-15	variazione assoluta	variazione percentuale
Conti correnti	76.752	83.994	(7.242)	-8,6%
Mutui	390.911	366.857	24.054	6,6%
<i>di cui attività cedute non cancellate*</i>	<i>3.119</i>	<i>4.764</i>	<i>(1.645)</i>	<i>-34,5%</i>
Prestiti personali	2.893	3.178	(285)	-9,0%
Altre operazioni	42.568	36.369	6.199	17,0%
Titoli di debito	19.117	18.366	751	4,1%
Attività deteriorate	62.732	73.255	(10.523)	-14,4%
Totale impieghi con clientela	594.973	582.019	12.954	2,2%

* L'importo indicato tra le "attività cedute e non cancellate" si riferisce a posizioni relative a mutui cartolarizzati nel 2005. Il dato non contiene le due operazioni di autocartolarizzazione Credico Finance 9 S.r.l. di 46 mln di euro e Credico Finance 11 S.r.l. di 54 mln di euro, Credico Finance 16 S.r.l. di 49 mln di euro.

I crediti per cassa con clientela al netto delle rettifiche di valore (voce 70 dell'attivo) si attestano al 31 dicembre 2016 a 595 milioni di euro, segnando un incremento del 2,2% rispetto al 31 dicembre 2015.

Le attività deteriorate sono diminuite, passando da 73,3 milioni di euro a 62,7 milioni di euro (-14,4%) con l'aumento dell'indice di copertura che passa dal 53,1% al 58,4%. La modesta ripresa del ciclo economico e il permanere dei tassi su livelli estremamente ridotti non hanno generato una solida ripresa della domanda di credito. L'abbondante liquidità immessa sui mercati dalla politica monetaria espansiva della BCE ha prodotto i suoi effetti, che si sono manifestati soprattutto nel calo del costo dei finanziamenti per le famiglie e per le piccole e medie imprese. Si è attenuata la flessione degli affidamenti alle imprese, ma è rimasta debole la domanda di credito a causa della scarsa dinamica degli investimenti e dei consumi. Sul fronte dell'offerta - dove è in aumento la pressione competitiva tra gli intermediari bancari - a consigliare prudenza sono rimaste le difficoltà inerenti alla qualità del credito. In un contesto generale ancora caratterizzato da incertezze la nostra Banca ha comunque privilegiato il rapporto di servizio alle economie dei territori serviti, in particolare alle famiglie e alle piccole imprese.

Composizione percentuale degli impieghi a clientela:

IMPIEGHI	31-dic-16	31-dic-15	variazione percentuale
Conti correnti	12,9%	14,4%	-1,5%
Mutui	65,7%	63,0%	2,7%
<i>di cui attività cedute non cancellate*</i>	0,5%	0,8%	-0,3%
Prestiti personali	0,5%	0,5%	0,0%
Altre operazioni	7,2%	6,3%	0,9%
Titoli di debito	3,2%	3,2%	0,0%
Attività deteriorate	10,5%	12,6%	-2,1%
Totale impieghi con clientela	100,0%	100%	

Qualità del credito

Nonostante il perdurare di una difficile situazione generale, la Banca ha registrato una diminuzione dei crediti deteriorati (-3,4% lordo) a fronte dei quali sono state effettuate consistenti rettifiche sulla base di quanto previsto dalla prudente policy sulla svalutazione del credito adottata dalla Banca.

In coerenza con le vigenti definizioni di vigilanza, le attività finanziarie deteriorate sono ripartite nelle categorie delle sofferenze, inadempienze probabili, esposizioni scadute e/o sconfinanti deteriorate. Dal novero delle esposizioni deteriorate sono escluse le esposizioni classificate nel portafoglio contabile delle attività finanziarie detenute per la negoziazione e i contratti derivati. Sono infine, individuate, le esposizioni forborne, performing e non performing.

Nello schema seguente viene sintetizzata la situazione dei crediti verso la clientela alla data di redazione della segnalazione:

Crediti verso clientela		31-dic-16	31-dic-15	VARIAZIONE ASSOLUTA	VARIAZIONE PERCENTUALE
Crediti deteriorati	Esposizione lorda	150.900	156.207	- 5.307	-3,4%
	<i>- di cui forborne</i>	15.069	19.095	- 4.026	-21,1%
	Rettifiche valore	88.168	82.951	5.217	6,3%
	Esposizione netta	62.732	73.256	- 10.524	-14,4%
Sofferenze	Esposizione lorda	124.235	122.115	2.120	1,7%
	<i>- di cui forborne</i>		-	-	0,0%
	Rettifiche valore	81.757	75.161	6.596	8,8%
	Esposizione netta	42.478	46.954	- 4.476	-9,5%
Inadempienze probabili	Esposizione lorda	24.790	30.959	- 6.169	-19,9%
	<i>- di cui forborne</i>	14.398	18.120	- 3.722	-20,5%
	Rettifiche valore	6.233	7.624	- 1.391	-18,2%
	Esposizione netta	18.557	23.335	- 4.778	-20,5%
Esposizioni scadute / sconfinanti deteriorate	Esposizione lorda	1.875	3.133	- 1.258	-40,2%
	<i>- di cui forborne</i>	671	975	- 304	-31,2%
	Rettifiche valore	178	166	12	7,2%
	Esposizione netta	1.697	2.967	- 1.270	-42,8%
Crediti in bonis	Esposizione lorda	537.931	513.290	24.641	4,8%
	<i>- di cui forborne</i>	16.606	16.197	409	2,5%
	Riserva collettiva	5.690	4.526	1.164	25,7%
	Esposizione netta	532.241	508.764	23.477	4,6%

I crediti deteriorati netti sono diminuiti del 14,4%; al 31/12/2015 erano pari a 73,3 milioni di euro; al 31/12/2016 sono pari a 62,7 milioni di euro per una diminuzione di circa 10,5 milioni di euro.

Le sofferenze nette al 31/12/2016 sono pari a 42,5 milioni di euro in diminuzione del 9,5% rispetto al 2015.

Grado di copertura degli impieghi con la clientela anno 2016

Tipologie di esposizioni per cassa: situazione al 31.12.2016

Esposizioni per cassa	Esposizione lorda	Incidenza percentuale	Rettifiche di valore specifiche	Indice di copertura	Rettifiche di valore di portafoglio	Indice di copertura	Esposizione netta	Incidenza percentuale
Attività deteriorate	150.900	21,9%	88.168	58,4%			62.732	10,5%
a) sofferenze	124.235	18,0%	81.757	65,8%	x		42.478	7,1%
b) Inadempienze probabili	24.790	3,6%	6.233	25,1%	x		18.557	3,1%
c) Esposizioni scadute	1.875	0,3%	178	9,5%	x		1.697	0,3%
Altre attività	537.931	78,1%			5.690	1,06%	532.241	89,5%
Totale crediti	688.831	100,0%					594.973	100,0%

Per meglio comprendere l'evoluzione della copertura degli impieghi con la clientela si riporta di seguito la tabella relativa all'anno 2015.

Grado di copertura degli impieghi con la clientela anno 2015

Tipologie di esposizioni per cassa: situazione al 31.12.2015

TIPOLOGIE ESPOSIZIONI	Esposizione lorda	Incidenza percentuale	Rettifiche di valore	Indice di copertura	Rettifiche di valore	Indice di copertura	Esposizione netta	Incidenza percentuale
Esposizioni per cassa								
Attività deteriorate	156.207	23,3%	82.951	53,1%			73.256	12,6%
a) sofferenze	122.115	18,2%	75.161	61,5%	x		46.954	8,1%
b) Incagli	30.959	4,6%	7.624	24,6%	x		23.335	4,0%
c) Esposizioni scadute	3.133	0,5%	166	5,3%	x		2.967	0,5%
Altre attività	513.290	76,7%			4.526	0,88%	508.764	87,4%
Totale crediti	669.497	100,0%					582.020	100,0%

La Banca adotta una politica estremamente rigorosa nella valutazione dei crediti deteriorati, soprattutto in riferimento alle garanzie immobiliari incardinate in procedure esecutive. Tale orientamento risulta coerente con gli indirizzi ribaditi in materia dalla Banca d'Italia.

La parte preponderante delle rettifiche è rappresentata dai dubbi esiti analitici (quota stimata non recuperabile). Rileviamo che le sofferenze sono rettifiche per il 65,8% del loro valore (nel 2015 era il 61,5%) e le inadempienze probabili sono rettifiche per il 25,1%. Su una parte di queste posizioni, quelle più rischiose, sono state eseguite delle svalutazioni analitiche; le restanti sono state svalutate in maniera forfetaria.

Le esposizioni scadute sono rettifiche per il 9,5%.

La copertura complessiva dei crediti deteriorati passa così dal 53,1% del 31 dicembre 2015 al 58,4% del 31 dicembre 2016.



Per quanto concerne i crediti in bonis, si è proceduto nel corso dell'esercizio ad un aumento progressivo del loro livello di copertura che è passato dallo 0,88% del 31 dicembre 2015 allo 1,06% del 31 dicembre 2016.

In tale ambito, si evidenzia che l'incidenza della riserva collettiva stimata a fronte dei crediti forborne performing, pari al 2,21%, è più alta, tenuto conto della maggiore rischiosità intrinseca a tali posizioni.

Indici di qualità del credito

	31-dic-16	31-dic-15
Crediti deteriorati lordi/crediti lordi	21,9%	23,3%
Sofferenze lorde/crediti lordi	18,0%	18,2%
Inadempienze probabili lorde/crediti lordi	3,6%	4,6%
Crediti deteriorati netti/crediti netti	10,5%	12,6%
Costo del rischio del credito	1,5%	2,5%

Il costo del rischio del credito pari all'1,5% è stato calcolato rapportando, alla data di riferimento, le rettifiche di valore nette su crediti per cassa verso clientela alla relativa esposizione lorda.

Concentrazione dei rischi

Incidenza dei primi clienti o gruppi sul complesso degli impieghi	31-dic-16 %	31-dic-15 %
Primi 10	4,67%	6,01%
Primi 30	10,56%	13,46%
Primi 50	15,10%	18,95%

La tabella evidenzia che nel 2016 c'è stato un sensibile decremento della concentrazione su tutti gli scaglioni.

SOGGETTI COLLEGATI

Ai sensi della disciplina prudenziale in materia di attività di rischio e conflitti di interesse nei confronti di soggetti collegati, si evidenzia che al 31 dicembre 2016 non sono presenti posizioni di rischio verso soggetti collegati che eccedono i limiti prudenziali di riferimento.

Alla data di riferimento le attività di rischio verso soggetti collegati ammontano complessivamente a 5 mln di euro.

La posizione interbancaria e le attività finanziarie

Composizione della posizione interbancaria netta e delle variazioni delle attività finanziarie

POSIZIONE INTERBANCARIA NETTA	31-dic-16	31-dic-15	Variazione assoluta	Variazione percentuale
Crediti verso banche	93.045	101.145	(8.100)	-8,0%
Debiti verso banche	(511.794)	(591.004)	79.209	-13,4%
Totale posizione interbancaria netta	(418.749)	(489.859)	71.110	-14,5%

Al 31 dicembre 2016 l'indebitamento interbancario netto della Banca era pari a 418,8 mln di euro a fronte dei 489,9 mln di euro al 31 dicembre 2015.

L'esposizione interbancaria include le operazioni di rifinanziamento presso la BCE T-LTRO-II assunti in modalità diretta per il tramite di Cassa Centrale Banca, pari a 138,8 milioni, a cui la Banca ha partecipato attraverso la costituzione di un attivo eligibile a garanzia ed ulteriori finanziamenti collateralizzati con Icrea Banca spa.

L'operazione di rifinanziamento mirato a lungo termine (Targeted Long Term Refinancing Operation – TLTRO_II) è stato varato dalla BCE nel giugno del 2016. Il ricorso a tali operazioni, vincolate alla concessione di crediti a famiglie e imprese, ha comportato l'impegno a porre in essere azioni volte a conseguire le finalità perseguite dal programma e utili al raggiungimento di un indicatore operativo positivo nel corso dello sviluppo dell'operazione rispetto al benchmark individuale definito all'avvio del programma, nonché l'attivazione dei flussi segnaletici a riguardo definiti dalla BCE.

ATTIVITA' FINANZIARIE	31-dic-16	31-dic-15	Variazione assoluta	Variazione percentuale
Attività finanziarie detenute per la negoziazione	253	426	(173)	-40,6%
Attività finanziarie valutate al fair value				
Attività finanziarie disponibili per la vendita	684.850	776.315	(91.465)	-11,8%
Attività finanziarie detenute sino alla scadenza	4.676	0	4.676	100,0%
Totale attività finanziarie	689.779	776.741	(86.962)	-11,2%

COMPOSIZIONE ATTIVITA' FINANZIARIE DISPONIBILI PER LA VENDITA	31-dic-16	31-dic-15	Variazione assoluta	Variazione percentuale
Titoli di debito	671.976	768.058	(96.082)	-12,5%
<i>di cui Titoli di Stato</i>	<i>592.648</i>	<i>754.271</i>	<i>(161.623)</i>	<i>-21,4%</i>
Titoli di capitale	5.868	4.987	881	17,7%
Quote OICR	6.968	3.270	3.698	113,1%
Finanziamenti	38	0	38	100,0%
Totale attività finanziarie	684.850	776.315	(91.465)	-11,8%

Le Attività finanziarie disponibili per la vendita (AFS) rappresentano la parte più rilevante della tesoreria; la diminuzione (-11,8%) è stata pari a 91,5 milioni di euro.

I titoli AFS sono rappresentati per la maggior parte da titoli di stato italiano (79%).

Nella Tabella che segue è riportata la distribuzione per scadenza dei titoli di stato italiani in portafoglio (valori nominali).

Si precisa che per quanto riguarda il portafoglio AFS, la duration media è pari a 3,08 anni.

Dati in migliaia di euro	31-dic-16				31-dic-15			
	Attività finanziarie detenute fino alla scadenza	Attività finanziarie disponibili per la vendita	TOTALE	Incidenza %	Attività finanziarie detenute fino alla scadenza	Attività finanziarie disponibili per la vendita	TOTALE	Incidenza %
Fino a 6 mesi	-	-	-	0,0%	-	-	-	0,0%
Da 6 mesi fino a un anno	-	4.000	4.000	0,8%	-	340.400	340.400	12,2%
Da un anno fino a 3 anni	-	252.000	252.000	47,5%	-	262.480	262.480	56,0%
Da 3 anni fino a 5 anni	-	220.000	220.000	41,4%	-	81.910	81.910	14,9%
Da 5 anni fino a 10 anni	5.000	50.668	55.668	10,5%	-	50.000	50.000	13,4%
Oltre 10 anni	-	228	228	0,0%	-	-	-	3,5%
Totale complessivo	-	526.896	531.896	100,2%	-	734.791	734.791	100,0%

Derivati di copertura

DERIVATI	31-dic-16	31-dic-15	Variazione assoluta	Variazione percentuale
Derivati connessi con la fair value option				
voce 20 attivo	253	426	(173)	-40,6%
voce 40 passivo	(29)	(13)	(16)	123,1%
Derivati di copertura				
voce 80 attivo	502	912	(410)	-44,9%
voce 60 passivo	(1.184)	(238)	(946)	397,6%

I Derivati connessi con la *fair value option* (stipulati con ICCREA Banca spa) hanno finalità di copertura gestionale dei prestiti obbligazionari emessi a tasso fisso. Le coperture sono state poste in essere al fine di ridurre l'esposizione a variazioni avverse di *fair value* dovute al rischio di tasso di interesse. I contratti derivati utilizzati sono stati prevalentemente del tipo "interest rate swap".

Le voci 20 dell'attivo e 40 del passivo rappresentano rispettivamente i derivati attivi e passivi.

I derivati di copertura, ossia quelli designati come efficaci strumenti di copertura agli effetti della disciplina dell'hedge accounting (voce 80 dell'attivo), rappresentano i derivati stipulati con Iccrea Banca spa per la copertura dei mutui con CAP (mutui con un limite al rialzo del tasso) e con IRS (Mutui a tasso fisso trasformato in variabile) e di prestiti obbligazionari a tasso fisso.

In relazione all'operatività in derivati la Banca ha posto in essere i necessari presidi, contrattuali e operativi, funzionali agli adempimenti introdotti dalla regolamentazione europea in materia di derivati (c.d. EMIR).

Le immobilizzazioni materiali e immateriali

IMMOBILIZZAZIONI: COMPOSIZIONE	31-dic-16	31-dic-15	Variazione assoluta	Variazione percentuale
Attività materiali	9.744	10.176	(432)	-4,2%
Attività immateriali	4	8	(4)	-50,0%
Totale immobilizzazioni	9.748	10.184	(436)	-4,3%

Le attività materiali e immateriali sono diminuite per il fisiologico effetto del passaggio del tempo (ammortamento).

I fondi a destinazione specifica: fondi per rischi e oneri

Fondo per rischi e oneri: composizione	31-dic-16	31-dic-15	Variazione assoluta	Variazione percentuale
Fondi di quiescenza aziendali	-	-	-	0,0%
Altri fondi rischi e oneri:	2.002	1.633	369	22,6%
<i>controversie legali</i>	1.614	1.079	535	49,6%
<i>oneri per il personale</i>	255	249	6	2,4%
<i>altri</i>	133	305	(172)	-56,4%
Totale Fondi rischi e oneri	2.002	1.633	369	22,6%

Sono gli accantonamenti relativi ad obbligazioni attuali (implicite o legali) originate da un evento passato, per le quali sia probabile un esborso futuro di risorse economiche.

Patrimonio netto, fondi propri e adeguatezza patrimoniale

L'adeguatezza patrimoniale attuale e prospettica ha da sempre rappresentato un elemento fondamentale nell'ambito della pianificazione strategica aziendale. Ciò a maggior ragione nel contesto attuale, in virtù dell'importanza crescente che la dotazione di mezzi propri assume per la crescita dimensionale e il rispetto dei vincoli e requisiti di vigilanza.

Per tale motivo la Banca persegue da tempo politiche di incremento della base sociale e criteri di prudente accantonamento di significative quote degli utili prodotti, eccedenti il vincolo di destinazione normativamente stabilito. Anche in ragione delle prudenti politiche allocative, le risorse patrimoniali continuano a collocarsi al di sopra dei vincoli regolamentari con ciò permettendo di continuare a sostenere l'economia del territorio e, in particolare, le famiglie, le piccole e medie imprese.

Il patrimonio netto al 31/12/2016 ammonta a euro 95.297 mila euro, che, confrontato col dato del 31/12/2015, risulta stazionario ed è così suddiviso:

VOCI	31-dic-16	31-dic-15	Variazione assoluta	Variazione percentuale
Capitale	6.940	6.586	354	5,4%
Sovrapprezzi di emissione	1.485	1.507	(22)	-1,5%
Riserve	80.188	78.527	1.661	2,1%
Utile/(perdita) di esercizio	1.657	1.843	(186)	-10,1%
Totale patrimonio netto ante riserve da valutazione	90.270	88.463	1.807	2,0%
Riserve da valutazione	5.027	6.925	(1.898)	-27,4%
Totale patrimonio netto post riserve da valutazione	95.297	95.388	(91)	-0,1%

Le movimentazioni del patrimonio netto sono dettagliate nello specifico prospetto di bilancio.

Il capitale e la riserva di sovrapprezzo di emissione rappresentano i versamenti effettuati dai soci ed in parte delle quote dell'utile destinato dallo strumento del ritorno.

Le Riserve (80,2 milioni di euro) rappresentano principalmente le destinazioni degli utili della banca nel corso degli anni. L'utile/perdita d'esercizio rappresenta il risultato economico dell'anno.

La diminuzione di 1,9 milioni di euro delle "Riserve da valutazione" è dovuto sia alle variazioni di fair value degli strumenti finanziari classificati tra le "attività finanziarie disponibili per la vendita" rilevate nell'esercizio che alla vendita di parte dei titoli AFS.

Il patrimonio netto al 31.12.2016 è stazionario rispetto all'anno precedente.

Le riserve da valutazione delle attività finanziarie disponibili per la vendita sono così composte:

	31-dic-16			31-dic-15		
	riserva positiva	riserva negativa	totale riserva	riserva positiva	riserva negativa	totale riserva
Titoli di debito	5.495	(455)	5.040	7.290	(350)	6.940
Titoli di capitale o quote di OICR	42	(40)	2	15	(24)	(9)
Totale	5.537	(495)	5.042	7.305	(374)	6.931

FONDI PROPRI

I fondi propri ai fini prudenziali, sono calcolati sulla base dei valori patrimoniali e del risultato economico determinati in applicazione dei principi IAS/IFRS e delle politiche contabili adottate, nonché tenendo conto della disciplina applicabile.

Conformemente alle citate disposizioni, i fondi propri derivano dalla somma delle componenti positive e negative, in base alla loro qualità patrimoniale; le componenti positive sono nella piena disponibilità della Banca, al fine di poterle utilizzare per fronteggiare il complesso dei requisiti patrimoniali di vigilanza sui rischi.

Il totale dei fondi propri è costituito dal capitale di classe 1 (Tier 1) e dal capitale di classe 2 (Tier 2 – T2); a sua volta, il capitale di classe 1 risulta dalla somma del capitale primario di classe 1 (Common Equity Tier 1 - CET 1) e del capitale aggiuntivo di classe 1 (Additional Tier 1 – AT1).

I tre predetti aggregati (CET 1, AT 1 e T2) sono determinati sommando algebricamente gli elementi positivi e gli elementi negativi che li compongono, previa considerazione dei c.d. “filtri prudenziali”. Con tale espressione si intendono tutti quegli elementi rettificativi, positivi e negativi, del capitale primario di classe 1, introdotti dall’Autorità di vigilanza con il fine esplicito di ridurre la potenziale volatilità del patrimonio.

A tale ultimo proposito, si rammenta che la Banca si avvale della facoltà di non includere in alcun elemento dei fondi propri i profitti e le perdite non realizzati relativi alle esposizioni verso le Amministrazioni centrali (UE) classificate nel portafoglio delle “Attività finanziarie disponibili per la vendita”. Tale deroga sarà applicabile sino a che la Commissione Europea non abbia adottato, conformemente al regolamento (UE) n. 1606/2002, il regolamento di omologazione dell’IFRS 9 in sostituzione dello IAS 39.

A fine dicembre 2016, il capitale primario di classe 1 (Common Equity Tier 1 - CET1) della Banca, determinato in applicazione delle norme prudenziali applicabili, ammonta a 87,5 mln di euro. Il valore del capitale primario di classe 1 (Tier 1) è uguale a quello del CET1. Il capitale di classe 2 (Tier 2) è pari a 6,5 mln di euro.

I fondi propri si sono attestati, pertanto, a 93,9 mln di euro. Nella quantificazione degli anzidetti aggregati patrimoniali si è tenuto conto anche degli effetti del “regime transitorio”. Si rinvia per maggiori dettagli alla Nota integrativa (Parte F, Sezione 2).

VOCI	31-dic-16	31-dic-15	Variazione assoluta	Variazione percentuale
Capitale primario di classe 1 (CET 1)	87.455	86.376	1.079	1,2%
Capitale primario (Tier 1)	87.455	86.376	1.079	1,2%
Capitale di classe 2 (Tier 2)	6.463	9.914	(3.451)	-34,8%
FONDI PROPRI	93.918	96.290	(2.372)	-2,5%
Requisiti patrimoniali	47.387	43.456	3.931	9,0%
Attività di rischio ponderate	592.342	543.200	49.142	9,0%



Nel capitale di classe 2 è computato l'ammontare di 0,6 mln di euro inerente agli strumenti di capitale che alla data del 31 dicembre 2016 risultano sottoposti al regime di "grandfathering" previsto dal CRR. Si evidenzia a riguardo che, a seguito chiarimenti acquisiti, è stato modificato rispetto all'esercizio precedente il criterio di determinazione dell'ammontare computabile. Ai sensi della disciplina di riferimento, l'ammontare ammesso non può eccedere il limite ("cap") ottenuto dal prodotto tra il valore nominale degli strumenti che risultavano in essere al 31 dicembre 2012, così come computato nel patrimonio supplementare della Banca alla medesima data e la percentuale applicabile prevista dal pertinente regime transitorio.

Le attività di rischio ponderate (RWA) sono aumentate da 543 mln a 592 mln, essenzialmente per effetto dell'aumento dei requisiti patrimoniali complessivi a fronte del rischio di credito e di controparte.

A fine periodo i coefficienti patrimoniali della Banca mostravano un Common Equity Tier 1 ratio del 14,76%, un Tier 1 ratio del 14,76%, nonché un Total capital ratio pari al 15,86%.

La diminuzione dei coefficienti patrimoniali è principalmente dovuta ad un aumento della attività ponderate per il rischio per maggiori investimenti su attività finanziarie. Se la Banca avesse computato ai fini dei fondi propri l'utile d'esercizio gli indici patrimoniali si sarebbero attestati ai seguenti valori: Common Equity Tier 1 ratio del 15,03%, un Tier 1 ratio del 15,03%, nonché un Total capital ratio pari al 16,13%.

La Banca presenta:

- un rapporto tra capitale primario di classe 1 ed attività di rischio ponderate (Common Equity Tier 1 Capital Ratio – CET 1 Ratio) pari al 14,76% (15,90% al 31/12/2015) superiore al requisito minimo di capitale primario di classe 1 ai sensi dell'art.92 del Regolamento UE 575/2013 CRR pari al 4,50%;
- un rapporto tra capitale di classe 1 ed attività di rischio ponderate (Tier 1 Capital Ratio – Tier 1 Ratio) pari al 14,76% (15,90% al 31/12/2015) superiore al requisito minimo di capitale di classe 1 ai sensi dell'art.92 del Regolamento UE 575/2013 CRR pari al 6,00%;
- un rapporto tra capitale totale (fondi propri) ed attività di rischio ponderate (Total Capital Ratio) pari al 15,86% (17,73% al 31/12/2015) superiore al requisito minimo di capitale totale (fondi propri) ai sensi dell'art.92 del Regolamento UE 575/2013 CRR pari all'8,00%;

Si evidenzia che, a partire dalla data del 31 dicembre 2015, la Banca è tenuta, inoltre, al rispetto di coefficienti di capitale aggiuntivi rispetto ai limiti riportati in precedenza, imposti dalla Banca d'Italia ad esito del processo SREP, come di seguito evidenziato:

- coefficiente di capitale primario di classe 1 (CET1 Ratio) pari al 7,00%, comprensivo del 2,50% a titolo di riserva di conservazione del capitale. Tale coefficiente è vincolante, ai sensi dell'art.53-bis TUB, nella misura del 6,20% (di cui 4,50% a fronte dei requisiti minimi regolamentari e 1,70% a fronte dei requisiti aggiuntivi determinati a esito dello SREP);
- coefficiente di capitale di classe 1 (Tier 1 ratio) pari all'8,50%, comprensivo del 2,50% a titolo di riserva di conservazione del capitale. Tale coefficiente è vincolante, ai sensi dell'art.53-bis TUB, nella misura dell'8,30% (di cui 6,00% a fronte dei requisiti minimi regolamentari e 2,30% a fronte dei requisiti aggiuntivi determinati a esito dello SREP);
- coefficiente di capitale totale (Total Capital Ratio) pari all'11,10%, comprensivo del 2,50% a titolo di riserva di conservazione del capitale. Tale coefficiente è vincolante, ai sensi dell'art.53-bis TUB, nella misura dell'11,10% (di cui 8,00% a fronte dei requisiti minimi regolamentari e 3,10% a fronte dei requisiti aggiuntivi determinati a esito dello SREP).

Sulla base delle evidenze sopra riportate la consistenza dei coefficienti patrimoniali della Banca risulta conforme e superiore a tutti i livelli vincolanti rappresentati.

Risulta, altresì, rispettato il requisito combinato di riserva di capitale.



Si evidenzia inoltre che la Banca d'Italia con l'emanazione a ottobre 2016 del 18° aggiornamento alla Circ. 285/13, ha ricondotto, a far data dal 1° gennaio 2017, la disciplina transitoria della riserva di capitale a quanto previsto, in via ordinaria, dalla CRD IV.

Come evidenziato nella Comunicazione di avvio del procedimento di decisione sul capitale a esito dello SREP 2016 ricevuta lo scorso 24/01/2017, il nuovo requisito patrimoniale basato sul profilo di rischio della Banca applicabile nel 2017 si comporrà dei requisiti di capitale vincolanti (costituiti dalla somma dei requisiti minimi ex art. 92 del CRR e dei requisiti vincolanti aggiuntivi determinati a esito dello SREP), della misura piena (ovvero, non "assorbita" nei requisiti vincolanti aggiuntivi) del requisito di riserva di conservazione del capitale applicabile alla luce della disciplina transitoria, delle ulteriori richieste di capitale, sotto forma di capital guidance, a fronte della maggiore esposizione ai rischi in condizioni di stress. Tali ultime misure si posizionano nell'ordine di impatto dopo i requisiti di primo e di secondo pilastro e i buffers di capitale. Il mancato rispetto della capital guidance, pertanto, non comporta l'applicazione delle misure obbligatorie di conservazione del capital.

In particolare, sulla base di quanto riportato nella comunicazione già citata la banca sarà tenuta dal 1° gennaio 2017 al rispetto dei seguenti requisiti di capitale (fermo il rispetto del requisito di capitale minimo ex art. 92 del CRR) corrispondenti agli *overall capital requirement* (OCR) ratio come definiti nelle Linee Guida EBA 2014/13:

- 6,15% con riferimento al CET 1 ratio (composto da una misura vincolante del 4,90% e per la parte restante dalla componente di riserva di conservazione del capitale)
- 7,79% con riferimento al TIER 1 ratio (composto da una misura vincolante del 6,54% e per la parte restante dalla componente di riserva di conservazione del capitale)
- 9,97% con riferimento al Total Capital Ratio (composto da una misura vincolante del 8,72% e per la parte restante dalla componente di riserva di conservazione del capitale)

In caso di riduzione di uno dei ratio patrimoniali al di sotto dell'OCR, ma al di sopra della misura vincolante, occorrerà procedere all'avvio delle misure di conservazione del capitale. Qualora uno dei ratio dovesse scendere al di sotto della misura vincolante occorrerà dare corso a iniziative atte al ripristino immediato dei ratio su valori superiori al limite vincolante.

Al fine di assicurare che le misure vincolanti siano rispettate anche in caso di deterioramento economico e finanziario, la Banca è inoltre destinataria delle seguenti misure di *capital guidance* a fronte di una maggiore esposizione ai rischi in condizioni di stress:

- 6,74% con riferimento al CET 1 ratio
- 8,57% con riferimento al TIER 1 ratio
- 11,01% con riferimento al Total Capital Ratio

2.2 I RISULTATI ECONOMICI DEL PERIODO 2016

I proventi operativi - Il margine di interesse

Margine di interesse	31-dic-16	31-dic-15	Variazione assoluta	Variazione percentuale
10. interessi attivi e proventi assimilati	26.836	30.078	(3.242)	-10,8%
20. interessi passivi e oneri assimilati	(7.886)	(10.889)	3.003	-27,6%
30. Totale margine di interesse	18.950	19.189	(239)	-1,2%

Il decremento del 10,8% della voce "10 interessi attivi e proventi assimilati" è dovuto principalmente alla diminuzione dei flussi cedolari dei titoli della tesoreria e degli interessi degli impieghi vivi della clientela.



La diminuzione della voce “20 interessi passivi e oneri assimilati” (-27,6%) è dovuta al decremento del costo della raccolta a breve e anche per la particolare dinamica della raccolta diretta che ha visto una riduzione di quella a medio termine (più onerosa).

Il margine di interesse si riduce dello 1,2%.

Il margine di intermediazione

Margine di intermediazione	31-dic-16	31-dic-15	Variazione assoluta	Variazione percentuale
30. margine di interesse	18.950	19.189	(239)	-1,2%
40. commissioni attive	9.516	9.273	243	2,6%
50. commissioni passive	(839)	(858)	19	-2,3%
60. commissioni nette	8.677	8.414	263	3,1%
70 dividendi e proventi simili	103	63	40	63,1%
80. risultato netto dell'attività di negoziazione	49	133	(84)	-62,9%
90. risultato netto dell'attività di copertura	259	88	171	193,0%
100. Utili (perdite) da cessione riacquisto di:	3.022	11.778	(8.756)	-74,3%
<i>b) attività disponibili per la vendita</i>	3.109	11.865	(8.755)	-73,8%
<i>d) passività finanziarie</i>	(87)	(87)	(1)	1,1%
110. risultato netto delle attività e passività fin. val. al fair value	(2)	(139)	137	-98,6%
120. Totale Margine di intermediazione	31.058	39.527	(8.469)	-21,4%

Le commissioni attive sono aumentate del 2,6%; detto aumento è dovuto principalmente per il collocamento di Fondi comuni di investimento e di polizze assicurative.

Le commissioni passive sono diminuite del 2,3%.

L'utile da cessione/riacquisto di attività finanziarie AFS è stato di 3,1 milioni di euro, inferiore all'anno precedente del 73,8% (8,8 mln di euro); conseguentemente il margine di intermediazione è diminuito del 21,4%.

Il risultato netto della gestione finanziaria

	31-dic-16	31-dic-15	Variazione assoluta	Variazione percentuale
120. margine di intermediazione	31.058	39.527	(8.469)	-21,4%
130. rettifiche/riprese di valore per deterioramento di :	(10.451)	(16.990)	6.539	-38,5%
<i>a) crediti</i>	(10.407)	(16.490)	6.083	-36,9%
<i>d) altre operazioni finanziarie</i>	(44)	(500)	456	-91,2%
140. Totale Risultato netto della gestione finanziaria	20.607	22.537	(1.930)	-8,6%

Le rettifiche di valore su crediti e altre operazioni finanziarie, al netto delle corrispondenti riprese di valore, ammontano complessivamente a 10,5 milioni di euro, registrando una diminuzione del 38,5% rispetto al 31/12/2015.

Il risultato netto della gestione finanziaria vede una diminuzione del 8,6%.

Costi operativi

	31-dic-16	31-dic-15	Variazione assoluta	Variazione percentuale
150. spese amministrative	(19.608)	(21.284)	1.675	-7,9%
a) spese per il personale	(11.282)	(12.568)	1.286	-10,2%
b) altre spese amministrative	(8.326)	(8.715)	389	-4,5%
160. Accantonamenti netti ai fondi rischi e oneri	(423)	(296)	(127)	43%
170. Rettifiche/riprese di valore su attività materiali	(647)	(673)	26	-3,9%
180. Rettifiche/riprese di valore su attività immateriali	(5)	(8)	3	-37,5%
190. Altri oneri/proventi di gestione	1.898	2.055	(157)	-7,6%
200. Totale Costi operativi	(18.785)	(20.205)	1.420	-7,0%

Le spese amministrative complessivamente sono diminuite del 7,9% rispetto al periodo precedente. Più in dettaglio:

- le spese per il personale sono in diminuzione del 10,2% pari a 1,3 milioni di euro; in particolare la banca ha effettuato esodi del personale per euro 38 mila nel 2016 contro euro 327 mila avuto nel 2015.
- le altre spese amministrative sono in diminuzione rispetto a quelle dello scorso anno (-4,5%). In particolare, nel 2016, la Banca ha sostenuto minori costi per il sistema informativo unitamente a minori costi per utenze e affitti. Mentre la contribuzione al **Fondo Risoluzione Nazionale**, istituito con D.lgs 180/2015, è incrementata del 57,55% passando da 0,890 milioni di euro a 1,394 milioni di euro. Inoltre quest'anno la Banca ha iniziato la contribuzione Fondo Garanzia dei Depositanti Europeo per 301 mila euro.

La voce "Accantonamenti netti ai fondi rischi e oneri" ha visto un incremento (+43%) per nuove cause passive nate nel 2016.

L'utile di periodo

	31-dic-16	31-dic-15	Variazione assoluta	Variazione percentuale
250. Utile (Perdita) della operatività corrente al lordo delle imposte	1.824	2.332	(508)	-21,8%
260. Imposte sul reddito dell'esercizio dell'operatività corrente	(167)	(489)	322	-65,8%
290. Utile (Perdita) d'esercizio	1.657	1.843	(186)	-10,1%

L'utile di 1.657 mila euro è in diminuzione del 10,1% sullo scorso esercizio. Le imposte sul reddito del periodo si sono attestate a 167 mila euro (-65,8%).

Ha inciso sulla determinazione del carico fiscale il compimento, nel corso del 2016, della riforma della disciplina fiscale delle rettifiche di valore su crediti verso la clientela iscritti in bilancio, che ne comporta, a decorrere dall'esercizio in corso al 31 dicembre 2016, la deducibilità integrale ai fini IRES e IRAP. Nell'introdurre tale



deducibilità, è stato previsto un regime transitorio per le rettifiche di valore già in essere, volto ad assicurarne, secondo percentuali annue fisse stabilite dalla norma, la piena rilevanza fiscale entro il 2025.

Si riportano nelle tabelle sottostanti i **principali indicatori economici, finanziari e di produttività** della Banca

Indicatori di Struttura	2016	2015
Crediti vs Clientela/Totale Attivo	40,52%	37,44%
Raccolta clientela/Totale Passivo	55,64%	52,42%
Titoli/Totale Attivo	48,19%	51,56%
Patrimonio (comprese le Riserve nette AFS)/Totale Attivo	6,71%	6,34%
Patrimonio (escluse le Riserve nette AFS)/Totale Attivo	6,35%	5,88%
Raccolta indiretta/Totale raccolta diretta e indiretta	26,79%	24,29%
Crediti vs Clientela/Raccolta diretta clientela	72,82%	71,42%
Raccolta gestita/Raccolta indiretta	82,50%	77,54%
Raccolta amministrata/Raccolta indiretta	17,50%	22,46%
Raccolta diretta/Totale Attivo	55,66%	52,54%
Rapporti attivi con Ist Creditizie/Totale Attivo	6,55%	6,72%

Indicatori di Redditività	2016	2015
Margine di Interesse/Totale Attivo	1,33%	1,27%
Margine di Intermediazione/Totale Attivo	2,19%	2,63%
Margine di Interesse/Margine di intermediazione	61,01%	48,55%
Commissioni Nette/Margine di Intermediazione	27,94%	21,29%
Costi Operativi/Totale Attivo	1,32%	1,34%
Costi Operativi/Margine di intermediazione	60,48%	51,12%
Risultato netto della gestione finanziaria/Totale Attivo	1,45%	1,50%
Utile d'ex/Totale Attivo (ROA)	0,12%	0,12%
Utile d'ex/Patrimonio - comprese le Riserve nette AFS (ROE)	1,74%	1,93%
Utile d'ex/Patrimonio - escluse le Riserve nette AFS (ROE)	1,84%	2,08%

Indicatori di Rischiosità	2016	2015
Sofferenze Nette/Crediti vs clientela netti	7,38%	8,07%
Inadempienze probabili nette/Crediti vs clientela netti	3,22%	4,01%
Sofferenze Nette/Patrimonio Netto	44,57%	49,23%

Indicatori di Efficienza	2016	2015
Spese amministrative/Margine di intermediazione	63,14%	53,85%
Cost/Incom (*)	61,48%	52,82%

Il Cost/Income è calcolato rapportando le spese amministrative (voce 150 CE) e le rettifiche/riprese di valore nette su attività materiali e immateriali (voce 170 e 180 CE) al margine di intermediazione (voce 120 CE) e agli altri oneri/ proventi di gestione (voce 190 CE).

Indicatori di Produttività	2016	2015
Informazione utile: num medio dipendenti (*)	176	179
Margine di interesse/n. medio dipendenti	107.668	107.204
Margine di intermediazione/n. medio dipendenti	176.464	220.821
Risultato netto della gestione finanziaria/ n. medio dei dipe	117.084	125.908
Costo medio del personale	64.106	70.215
Totale costi operativi per dipendente	106.734	112.877
Crediti vs la clientela/n. medio dipendenti	3.271.909	3.148.899
Raccolta da clientela/n. medio dipendenti	4.493.096	4.409.041
(*) dato di Vigilanza		

3. **LA STRUTTURA OPERATIVA**

La Banca opera su 59 Comuni ed i 19 sportelli sono ubicati 12 nella provincia di Vicenza e 7 nella provincia di Padova.

I dipendenti della BCC al 31/12/2016 erano 180. Durante il 2016 sono state fatte alcune assunzioni a tempo determinato al fine di fronteggiare assenze temporanee per maternità.

Su incarico del Consiglio di Amministrazione l'ufficio risorse umane ha proseguito l'attività di promozione di accompagnamenti all'esodo, iniziata nel 2014, per dipendenti prossimi alla pensione.

Tale attività si è concretizzata con la conclusione di n. 2 rapporti di lavoro nel 2014, n. 3 rapporti di lavoro nel 2015, n. 4 rapporti di lavoro nel 2016, a seguito di altrettanti accordi consensuali tra le parti stipulati.

La pianificazione degli incentivi agli esodi coinvolgerà un altro dipendente nel 2017, per il quale è già stato stipulato l'accordo.



E' proseguita con notevole impegno la formazione del personale, sempre più indispensabile sia per la crescita e l'aggiornamento professionale.

Il totale delle ore dedicate alla formazione effettuate nel 2016 ammonta a 11.365 (di cui 345 al di fuori dell'orario di lavoro). In particolare, sono state effettuate n. 154 di ore la formazione manageriale che hanno coinvolto i capi area, n. 3.082 ore di formazione a contenuto obbligatorio (privacy, sicurezza, trasparenza, antiriciclaggio, compliance, legge 231/01, usura ecc.) e n. 8.129 ore di formazione tecnica specialistica.

Al termine dell'Ispezione da parte di Banca d'Italia, la Banca ha avviato un percorso formativo in materia Antiriciclaggio che ha coinvolto tutto il personale in modalità "a distanza" e predisponendo ulteriore formazione in aula per il personale di Rete e di alcuni uffici di Sede.

A seguito degli aggiornamenti normativi in materia di gestione del contante e anti-rapina, tutti gli sportellisti sono stati formati in aula.

E' proseguita la formazione relativa al passaggio al nuovo modello distributivo. Nel 2016 la formazione si è incentrata soprattutto sugli sportellisti che si sono trovati a ricoprire il ruolo più complesso di "Gestore", attraverso degli incontri interni di formazione. Inoltre, per gli addetti di rete non abilitati al comparto finanza, è stato pianificato un percorso formativo specifico, comprensivo di formazione anche su casi pratici, che terminerà nel 2017.

Per quanto riguarda tutto il comparto fidi sono stati organizzati degli incontri su temi specifici sia con formatori interni che con formatori esterni. In particolare, sono state organizzate delle giornate formative sulla pratica di fido, sul credito deteriorato, sui crediti agrari e sul monitoraggio del credito.

Nel 2016 non è stato predisposto alcun sistema incentivante per il personale dipendente.

4. **ATTIVITÀ ORGANIZZATIVE**

Sul piano organizzativo/procedurale anche nel corso del 2016 è continuato l'impegno, da parte della Banca, a migliorare l'efficacia e l'efficienza dei processi, in conformità con la normativa. Nel corso dell'anno si sono realizzati i seguenti principali interventi:

Revisione dei processi di lavoro e adeguamento della normativa interna

Nel corso del 2016 sono stati aggiornati e integrati, i riferimenti organizzativi e procedurali del **processo del credito per tenere conto delle innovazioni intervenute** nella regolamentazione rilevante (definizione di esposizioni non performing e/o forborne, sistema di controlli interni, tutela del consumatore e trasparenza, valutazioni immobiliari, etc..) **o dare piena attuazione ai riferimenti a riguardo già adottati.**

Tra i nuovi riferimenti normativi introdotti nel corso del 2016 rilevano le disposizioni di vigilanza di attuazione degli artt. 120-undecies e 120-duodecies, capo I-bis, titolo VI del TUB relativi, rispettivamente, alla valutazione del merito creditizio del consumatore e alla valutazione degli immobili posti a garanzia delle esposizioni. Tali articoli recepiscono nell'ordinamento italiano le disposizioni della direttiva 2014/17/UE "Mortgage Credit Directive - MCD" in materia di contratti di credito ai consumatori relativi a beni immobili residenziali.

Con specifico riferimento alla valutazione degli immobili posti a garanzia delle esposizioni, le nuove disposizioni della Banca d'Italia stabiliscono che le banche devono dotarsi di politiche di valutazione volte ad assicurare una corretta determinazione - nel continuo - del valore degli stessi.

Tenuto conto dei nuovi obblighi segnalitici finalizzati alla raccolta di dati di dettaglio sulle esposizioni in sofferenza, sulle garanzie che assistono tali esposizioni e sullo stato delle procedure di recupero in corso, sono stati posti in essere i presidi organizzativi e operativi per avviare la segnalazione entro i termini normativamente fissati e porre in essere il correlato impianto dei controlli.

Nel corso dell'anno sono stati aggiornati anche il **regolamento del RAF** e quello della **Funzione di Risk Management**.

Sono proseguite, in stretto raccordo e aderenza alle attività progettuali in ambito sviluppate dalle strutture associative e di servizio di Categoria, le attività di adeguamento ai requisiti introdotti dalle nuove disposizioni in materia di sistema informativo.

In particolare:

- si è dato corso all'autovalutazione richiesta dalla Banca d'Italia sullo stato di conformità agli Orientamenti EBA sulla Sicurezza dei Servizi di pagamento via Internet, in stretto coordinamento e raccordo con il Centro Servizi informatici di riferimento;
- sono stati definiti e approvati:
 - il rapporto Sintetico Adeguatezza e Costi IT;
 - il rapporto Sintetico Situazione del Rischio Informatico.

Con l'8° aggiornamento della Circolare Banca d'Italia 272/2008 è stato rivisto l'impianto della Sezione III al fine di dare applicazione al Regolamento (UE) 2015/534 della BCE che disciplina le informazioni finanziarie di vigilanza degli intermediari bancari nell'ambito del meccanismo di vigilanza unico (MVU). In parziale accoglimento delle istanze sottoposte dalla Categoria in occasione della consultazione, la Banca d'Italia ha rinviato la scadenza di prima applicazione dei nuovi schemi per le banche meno significative. In particolare, per gli intermediari diversi da quelli già in precedenza tenuti a inviare l'intero FINREP e dalle banche italiane facenti parte di un gruppo bancario significativo, i nuovi schemi sono entrati in vigore a partire dalle segnalazioni riferite al 31 dicembre 2016. E' stata inoltre prevista una minore frequenza segnaletica, semestrale, per tutto il periodo che precede la data di obbligatoria applicazione disciplinata dal Regolamento BCE (1° luglio 2017) citato.

Alla luce del nuovo quadro regolamentare si è proceduto alla definizione dei presidi organizzativi, operativi e di controllo atti ad assicurare l'assolvimento dei nuovi obblighi segnaletici, in stretta aderenza ai riferimenti metodologici e operativi per la predisposizione delle segnalazioni FINREP su base individuale predisposti dall'Associazione di Categoria per supportare le banche nell'adeguamento nella compliance al nuovo quadro normativo di riferimento.

Nella predisposizione della base segnaletica sono stati definiti i presidi di controllo, prevalentemente automatizzati, per accertare la corrispondenza e di coerenza dei contenuti segnaletici, ovvero:

1. controlli di corrispondenza e di coerenza logica interni tra le voci della base W1;
2. controlli di corrispondenza tra le voci della base W1 e gli aggregati del bilancio (intesi come voci riportate all'interno dei prospetti contabili, ovvero delle voci/sotto-voci delle tavole della nota integrativa, ovviamente sulla base delle regole da tempo note per l'alimentazione delle stesse, nelle more della predisposizione del complessivo pacchetto di bilancio);
3. controlli di corrispondenza tra le voci della base W1 e le voci della base W2, nelle more della predisposizione del flusso segnaletico relativo a tale ultima base informativa (i cui termini di invio, si ricorda, sono differiti temporalmente rispetto a quelli della base W1).

Nel corso del primo semestre del 2017 saranno sviluppate le attività di revisione dei profili organizzativi e procedurali funzionali al rispetto della cadenza trimestrale di segnalazione cui la Banca sarà tenuta a partire dalla segnalazione riferita al 30 settembre 2017.

L'ICAAP e l'Informativa al Pubblico ex III Pilastro sono stati, negli scorsi esercizi, significativamente impattati dalle novità regolamentari connesse all'attuazione di Basilea 3 e dalle nuove disposizioni di vigilanza in materia di sistema dei controlli interni. Tenuto conto della rilevanza e complessità delle innovazioni in argomento e da ultimo anche delle novità intervenute nei criteri adottati dalle Autorità di Vigilanza per il processo supervisione e valutazione prudenziale (c.d. SREP), nell'ambito delle consuete attività propedeutiche allo sviluppo dell'ICAAP e dell'informativa al Pubblico, sono stati, anche nell'esercizio di riferimento, rivisti e adeguati:



- i riferimenti metodologici sottostanti
 - la misurazione/valutazione dei rischi di Primo e di Secondo Pilastro, la conduzione delle prove di stress sui principali rischi assunti, la determinazione del capitale complessivo;
 - l'autovalutazione dell'adeguatezza del capitale in ottica attuale, prospettica ed in ipotesi di stress;
- lo sviluppo e articolazione del processo ICAAP e della redazione della relativa rendicontazione.

Sulla base dei chiarimenti e delle posizioni via via pubblicati dalle autorità competenti, sono stati continuativamente aggiornati i riferimenti metodologici e le procedure per la determinazione dei fondi propri e dei requisiti patrimoniali, nonché rivisti in coerenza, laddove necessario, i ruoli e responsabilità delle funzioni coinvolte.

A coronamento del nuovo quadro regolamentare in materia di sistema dei controlli interni, sistema informativo e continuità operativa introdotto nel luglio 2013, la Banca d'Italia ha definito nel 2015 l'obbligo di istituzione di sistemi interni di segnalazione delle violazioni (*Whistleblowing*), regolamentandone gli aspetti di natura procedurale e organizzativa in conformità con le corrispondenti disposizioni della CRD IV. Nel corso del 2016 i riferimenti organizzativi e procedurali in proposito definiti nel mese di dicembre 2015 da parte della Banca, sulla base delle linee di indirizzo interpretativo e applicativo elaborate nel corso delle iniziative e attività progettuali di Categoria, hanno trovato piena attuazione.

In relazione alle attività di adeguamento organizzativo e procedurale si richiamano inoltre:

- l'adeguamento dei processi e presidi interni alle Linee Guida di Categoria in tema di prestazione del servizio di consulenza in materia di investimenti (ai fini MiFID) come aggiornate alla luce dei pertinenti orientamenti tecnici rilasciati dalle Autorità regolamentari, comunitarie e nazionali, nonché delle collegate Linee Guida interbancarie. In particolare, sono stati aggiornati i riferimenti metodologici per la mappatura dei prodotti finanziari, per la valutazione di adeguatezza del rischio di concentrazione in caso di cointestazioni, per la valutazione di adeguatezza per gli enti e in caso di rappresentanza di persone fisiche;
- l'aggiornamento del questionario MiFID per le persone fisiche e per gli enti;
- l'adeguamento alle "Linee guida per la prevenzione e la gestione degli abusi di mercato" contenenti i riferimenti metodologici per consentire alle banche la corretta gestione, il monitoraggio e la prevenzione del rischio di abusi di mercato, nonché l'accertamento e la segnalazione delle operazioni c.d. "sospette", come aggiornate al fine di recepire le novità introdotte dalla nuova disciplina (MAD II/MAR), applicabile dal 3 luglio 2016, tra cui le modalità di individuazione e segnalazione delle operazioni c.d. "sospette".

Con riferimento alla disciplina dell'offerta al pubblico, sono stati adottati i riferimenti organizzativi e procedurali per assicurare nell'ambito degli eventuali prospetti di offerta al pubblico degli strumenti finanziari di propria emissione, la conformità alla Raccomandazione Consob n. 0096857 del 28-10-2016, con cui l'Autorità di vigilanza ha emanato linee guida in materia di compilazione delle "Avvertenze per l'Investitore", e alle linee di indirizzo fornite a riguardo a livello di Categoria.

La Banca, pur essendo in regime di "full-outsourcing" con la società Phoenix SpA, dispone di un proprio data center interno, mediante il quale gestisce una serie di servizi non erogabili tramite il sistema informativo principale. La Banca ha avviato a fine 2016 un progetto di rivisitazione del proprio **data center interno**, con l'obiettivo di aggiornare l'infrastruttura agli standard più recenti sia lato hardware che software.

In particolare, è prevista una evoluzione verso sistemi di "virtualizzazione", con i quali più macchine server "virtuali" possono operare contemporaneamente su un unico sistema hardware "fisico" (host). Tali sistemi consentono di razionalizzare e ottimizzare le risorse hardware disponibili grazie a meccanismi di distribuzione

ottimale delle stesse, e a garantire tempi di ripristino molto veloci nel caso di guasto.

5. ATTIVITÀ DI RICERCA E DI SVILUPPO

In merito alle attività messe in atto dall'ufficio Marketing, si vuole mettere in evidenza il Progetto “Insieme previdenti”, un'iniziativa che mira a diffondere consapevolezza rispetto ad una tematica importante, la previdenza complementare. L'iniziativa “Insieme previdenti” prevede un servizio di consulenza gratuita per i clienti della Banca per la lettura della famosa “**Busta arancione**” dell'Inps e lo studio personalizzato di un piano pensionistico aggiuntivo su misura.

Anche nel 2016 continua l'attività sui canali Social Network della Banca, i quali consentono, attraverso la realizzazione di strategie di Marketing ad hoc, di generare interazioni immediate con il pubblico e pubblicizzare ed ampliare la comunicazione con il cliente. Tale attività rappresenta un'opportunità di autopromozione senza precedenti che contribuisce a diffondere, in modo virale la notorietà della Banca o di un prodotto/servizio.

Inoltre l'ufficio Marketing ha continuato a seguire la compagna di comunicazione finalizzata a supportare la politica aziendale di rilancio dei volumi degli impieghi. Tale attività ha interessato da un lato il comparto mutui a favore dei privati e dall'altro il credito agevolato a favore delle aziende e il credito finalizzato a sostenere il comparto estero.

A favore delle imprese è stato lanciato e promosso nel corso del 2016, il servizio “**Obiettivo Sviluppo**”, ossia un approccio consulenziale innovativo per sostenere le imprese nell'evoluzione del proprio business, in un contesto di mercato competitivo ed in rapido cambiamento. Questa attività rilascia un'analisi delle performance storiche dell'azienda e fornisce, alla stessa, una visione prospettica e strategica. La consulenza “Obiettivo Sviluppo” viene eseguita dagli **specialist corporate** dell'Istituto.

6. IL PRESIDIO DEI RISCHI E IL SISTEMA DEI CONTROLLI INTERNI

Coerentemente con il proprio modello di business e operativo, la Banca è esposta a diverse tipologie di rischio che attengono principalmente alla tradizionale operatività di intermediazione creditizia e finanziaria.

La responsabilità primaria di assicurare la completezza, l'adeguatezza, la funzionalità e l'affidabilità del Sistema dei Controlli Interni è rimessa agli Organi Aziendali, ciascuno secondo le rispettive competenze.

Il complesso dei rischi aziendali è, inoltre, presidiato nell'ambito di un preciso modello organizzativo impostato sulla piena separazione delle funzioni di controllo da quelle produttive, che integra metodologie e presidi di controllo a diversi livelli, tutti convergenti con gli obiettivi di assicurare efficienza ed efficacia dei processi operativi, salvaguardare l'integrità del patrimonio aziendale, tutelare dalle perdite, garantire l'affidabilità e l'integrità delle informazioni, verificare il corretto svolgimento dell'attività nel rispetto della normativa interna ed esterna.

In linea con le disposizioni in materia di *Corporate Governance*, il modello adottato delinea le principali responsabilità in capo agli Organi Aziendali al fine di garantire la complessiva efficacia ed efficienza del sistema dei controlli interni.

Il Consiglio di Amministrazione è responsabile del sistema di controllo e gestione dei rischi e, nell'ambito della relativa *governance*, della definizione, approvazione e revisione degli orientamenti strategici e delle linee guida di gestione dei rischi, nonché degli indirizzi per la loro applicazione e supervisione. Anche sulla base dei riferimenti allo scopo prodotti dalla Direzione Generale, verifica nel continuo l'efficienza e l'efficacia complessiva del sistema di gestione e controllo dei rischi, provvedendo al suo adeguamento tempestivo in relazione alle carenze o anomalie

risconstrate, ai cambiamenti del contesto di riferimento, esterno o interno, o derivanti dall'introduzione di nuovi prodotti, attività o processi rilevanti.

Il Direttore Generale rappresenta il vertice della struttura interna e come tale partecipa alla funzione di gestione, nell'ambito della quale opera, in un sistema a "geometria variabile" con il Consiglio di Amministrazione e il Comitato Esecutivo.

Il Direttore Generale dà esecuzione alle delibere degli organi sociali, persegue gli obiettivi gestionali e sovrintende allo svolgimento delle operazioni e al funzionamento dei servizi secondo le indicazioni del C.d.A., assicurando la conduzione unitaria della Società e l'efficacia del Sistema dei Controlli Interni. In tale ambito, predispone le misure necessarie ad assicurare l'istituzione, il mantenimento ed il corretto funzionamento di un efficace sistema di gestione e controllo dei rischi.

L'Organo con funzioni di controllo, rappresentato dal Collegio Sindacale, ha la responsabilità di vigilare, oltre che sull'osservanza della legge e dello statuto e sul rispetto dei principi di corretta amministrazione, sulla funzionalità del complessivo sistema dei controlli interni, accertando l'efficacia delle strutture e funzioni coinvolte nel sistema dei controlli e l'adeguato coordinamento delle stesse, promuovendo gli interventi ritenuti necessari per rimuovere le carenze rilevate e correggere le irregolarità emerse, verificando e approfondendo cause e rimedi delle irregolarità gestionali, delle anomalie andamentali, delle lacune eventuali degli assetti organizzativi e contabili.

Tale Organo è sempre preliminarmente e specificatamente interpellato con riguardo alla definizione degli elementi essenziali del complessivo sistema dei controlli interni, quali poteri, responsabilità, risorse, flussi informativi, conflitti di interesse. Il Collegio è sempre preliminarmente sentito con riferimento alle decisioni attinenti la nomina e la revoca dei responsabili delle Funzioni aziendali di controllo.

La Banca ha istituito le seguenti funzioni aziendali di Controllo - permanenti e indipendenti - dedicate ad assicurare il corretto ed efficiente funzionamento del Sistema dei Controlli Interni:

- Funzione di Revisione Interna (Internal Audit);
- Funzione di Controllo dei rischi (Risk Management);
- Funzione di Conformità alle norme (Compliance);
- Funzione Antiriciclaggio.

Il personale che partecipa alle funzioni aziendali di controllo non è coinvolto in attività che tali funzioni sono chiamate a controllare. Ad esso, è assicurato l'inserimento in programmi di formazione nel continuo. I relativi criteri di remunerazione sono definiti in modo tale da non comprometterne l'obiettività e concorrere a creare un sistema di incentivi coerente con le finalità della funzione svolta.

I responsabili delle funzioni aziendali di controllo:

- non hanno responsabilità diretta di aree operative sottoposte a controllo né sono gerarchicamente subordinati ai responsabili di tali aree;
- sono nominati e revocati (motivandone le ragioni) dal Consiglio di Amministrazione, sentito il Collegio Sindacale;
- fermo il raccordo funzionale con la Direzione Generale, le Funzioni aziendali di controllo hanno accesso diretto al Consiglio di Amministrazione e al Collegio Sindacale. Tale accesso si palesa attraverso l'invio di tutti i flussi informativi prodotti e partecipando alle adunanze di tali organi nelle circostanze in cui l'argomento trattato è di specifica competenza ovvero si manifesta un parere discordante con la Direzione Generale su tematiche critiche per il perseguimento degli obiettivi definiti e la stabilità della Banca.

Conformemente a quanto previsto dalle disposizioni di vigilanza, le funzioni oltre ad adire direttamente agli organi di governo e controllo aziendali, hanno la possibilità di:

- accedere senza restrizioni ai dati aziendali e a quelli esterni necessari per lo svolgimento dei compiti assegnati;
- ricorrere per quanto di competenza ai servizi offerti dalla Federazione locale e, laddove necessario, disporre di risorse economiche per il ricorso a consulenze utili allo svolgimento dei compiti assegnati.

La **Funzione di Revisione Interna** è volta, da un lato, a controllare, anche con verifiche in loco, il regolare andamento dell'operatività e l'evoluzione dei rischi, dall'altro, a valutare la completezza, l'adeguatezza, la funzionalità e l'affidabilità della struttura organizzativa e delle altre componenti dello SCI, portando all'attenzione degli Organi aziendali i possibili miglioramenti, con particolare riferimento al RAF, al processo di gestione dei rischi nonché agli strumenti di misurazione e controllo degli stessi.

In particolare, le principali responsabilità attribuite alla funzione sono:

- la valutazione in termini di completezza, adeguatezza, funzionalità e affidabilità delle altre componenti del Sistema dei Controlli Interni, del processo di gestione dei rischi e degli altri processi aziendali;
- la valutazione di efficacia del processo di definizione del RAF, la coerenza interna dello schema complessivo e la conformità dell'operatività aziendale al RAF;
- la verifica della regolarità delle attività aziendali, incluse quelle esternalizzate e l'evoluzione dei rischi con impatto sia sulle strutture di sede sia sulle filiali;
- la verifica dell'adeguatezza dei presidi organizzativi e di controllo adottati dalla Banca;
- l'accertamento del rispetto dei limiti previsti dai meccanismi di delega;
- la verifica del monitoraggio della conformità alle norme dell'attività di tutti i livelli aziendali;
- la verifica di adeguatezza, affidabilità complessiva e sicurezza del sistema informativo (ICT audit) e del piano di continuità operativa;
- la verifica della rimozione delle anomalie riscontrate nell'operatività e nel funzionamento dei controlli.

La **Funzione di Conformità alle norme** presiede, secondo un approccio risk based, alla gestione del rischio di non conformità con riguardo a tutta l'attività aziendale, verificando che le procedure interne siano adeguate a prevenire tale rischio.

I principali adempimenti che la funzione di conformità alle norme è chiamata a svolgere sono:

- l'identificazione nel continuo delle norme applicabili e la misurazione/valutazione del loro impatto su processi e procedure aziendali;
- l'individuazione di idonee procedure per la prevenzione del rischio di non conformità e la verifica della loro adeguatezza e corretta applicazione;
- la proposta di modifiche organizzative e procedurali finalizzate ad assicurare un adeguato presidio dei rischi di non conformità identificati e la verifica dell'efficacia degli adeguamenti organizzativi adottati;
- la valutazione ex ante della conformità alla regolamentazione applicabile di tutti i progetti innovativi che la Banca intenda intraprendere, nonché nella prevenzione e nella gestione dei conflitti di interesse;
- la prestazione di consulenza e assistenza nei confronti degli Organi Aziendali della banca in tutte le materie in cui assume rilievo il rischio di non conformità.

Il presidio del rischio di non conformità è assicurato, come detto a proposito dei presidi specialistici, mediante un coinvolgimento della funzione proporzionato al rilievo che le singole norme hanno per l'attività svolta e alle conseguenze della loro violazione.

La **Funzione di Controllo dei Rischi** ha la finalità principale di collaborare alla definizione e all'attuazione del RAF e delle relative politiche di governo dei rischi, attraverso un adeguato processo di gestione dei rischi.

In particolare, le principali responsabilità attribuite alla Funzione sono:

- il coinvolgimento nella definizione del RAF, delle politiche di governo dei rischi e delle varie fasi che costituiscono il processo di gestione dei rischi nonché nella definizione del sistema dei limiti operativi;
- la proposta di parametri quantitativi e qualitativi necessari per la definizione del RAF, che fanno riferimento anche a scenari di stress e, in caso di modifiche del contesto operativo interno ed esterno della Banca, l'adeguamento di tali parametri;
- la verifica di adeguatezza del RAF, del processo di gestione dei rischi e del sistema dei limiti operativi;
- il supporto nello svolgimento del processo di autovalutazione dell'adeguatezza patrimoniale;
- il supporto agli Organi Aziendali nella valutazione del rischio strategico, monitorandone le variabili significative;
- presidiare la coerenza dei sistemi di misurazione e controllo dei rischi con i processi e le metodologie di valutazione delle attività aziendali, coordinandosi con le strutture aziendali interessate;
- la verifica dell'adeguatezza ed efficacia delle misure prese per rimediare alle carenze riscontrate nel processo di gestione dei rischi;
- il monitoraggio del rischio effettivo assunto dalla Banca e della sua coerenza con gli obiettivi di rischio, nonché la verifica del rispetto dei limiti operativi assegnati alle strutture operative in relazione all'assunzione delle varie tipologie di rischio;
- il coinvolgimento nella valutazione rischi sottesi ai nuovi prodotti e servizi e inerenti all'ingresso in nuovi segmenti operativi e di mercato
- la formulazione di parere preventivi sulla coerenza con il RAF delle Operazioni di Maggiore Rilievo, acquisendo, in funzione della natura dell'operazione, il parere di altre funzioni coinvolte nel processo di gestione dei rischi;
- la verifica del corretto svolgimento del monitoraggio andamentale sulle singole esposizioni creditizie (congruità degli accantonamenti/monitoraggio della matrice di transizione).

La **Funzione Antiriciclaggio** verifica nel continuo che le procedure aziendali siano coerenti con l'obiettivo di prevenire e contrastare la violazione della normativa esterna ed interna in materia di riciclaggio e di finanziamento del terrorismo.

In particolare, le principali responsabilità attribuite alla funzione sono:

- l'identificazione delle norme applicabili e la valutazione del loro impatto su processi e procedure aziendali;
- l'individuazione dei presidi interni finalizzati alla prevenzione e al contrasto dei rischi di riciclaggio e finanziamento al terrorismo e la verifica della relativa idoneità ed efficacia;
- la proposta di modifiche organizzative e procedurali necessarie o opportune al fine di assicurare un adeguato presidio dei rischi;
- la prestazione di consulenza e assistenza agli Organi Aziendali;
- la verifica sull'affidabilità del sistema informativo di alimentazione dell'archivio unico informatico aziendale e la trasmissione alla UIF dei dati aggregati concernenti le registrazioni nell'Archivio Unico Informatico.

Il complessivo sistema dei controlli interni aziendali si incardina inoltre sui seguenti presidi di controllo

- **Controlli di linea**

La Banca ha attivato i controlli di primo livello demandando alle strutture preposte ai singoli processi aziendali la responsabilità di attivarsi affinché le attività operative di competenza vengano espletate con efficacia ed efficienza,



nel rispetto dei limiti operativi loro assegnati, coerentemente con gli obiettivi di rischio e con le procedure in cui si articola il processo di gestione dei rischi, nonché in maniera conforme al vigente sistema di deleghe.

Le strutture responsabili delle attività operative e dei relativi controlli di primo livello, sono tenute a rilevare e segnalare tempestivamente alle funzioni aziendali competenti i rischi insiti nei processi operativi di competenza e i fenomeni critici da tenere sotto osservazione nonché a suggerire i necessari presidi di controllo atti a garantire la compatibilità delle attività poste in essere con l'obiettivo aziendale di un efficace presidio dei rischi. Esse svolgono pertanto un ruolo attivo nella definizione dell'impianto dei controlli di primo livello.

La Banca agevola tale processo attraverso la diffusione, a tutti i livelli, della cultura del rischio anche mediante l'attuazione di programmi di formazione per sensibilizzare i dipendenti in merito ai presidi di controllo relativi ai propri compiti e responsabilità.

I controlli di linea sono disciplinati nell'ambito delle disposizioni interne (politiche, regolamenti, procedure, manuali operativi, circolari, altre disposizioni, ecc.) dove sono declinati in termini di responsabilità, obiettivi, modalità operative, tempistiche di realizzazione e modalità di tracciamento.

- Organismo di Vigilanza ai sensi del D.lgs. 231/2001

La Banca ha adottato il Modello di organizzazione, gestione e controllo ai sensi del D.Lgs. n. 231/01 (di seguito, per brevità, anche il "Decreto") attraverso la predisposizione di un sistema strutturato ed organico di procedure ed attività di controllo per la consapevole gestione del rischio di commissione dei reati. Il Modello adottato si integra nel Sistema dei Controlli Interni in essere ed oltre a consentire di beneficiare dell'esimente prevista dal Decreto, è volto a migliorare la corporate governance della Banca, limitando il rischio di commissione dei reati e i relativi risvolti reputazionali ed economici.

All'Organismo di Vigilanza è attribuito il compito di vigilare sul funzionamento e sull'osservanza del Modello di organizzazione e gestione adottato dalla Banca ai sensi del D.Lgs. 231/01, nonché di curarne l'aggiornamento ai fini di prevenzione dell'imputazione in capo all'Ente della responsabilità amministrativa derivante da reato.

In particolare, ad esso è affidato il compito di vigilare con autonomi poteri di iniziativa e di controllo:

- sull'efficacia e adeguatezza del Modello in relazione alla struttura aziendale ed alla effettiva capacità di prevenire la commissione dei reati contemplati dal Decreto;
- sul funzionamento e l'osservanza delle prescrizioni contenute nel Modello attraverso il compimento di apposite verifiche, anche periodiche;
- sull'opportunità di aggiornamento del Modello, laddove si riscontrino esigenze di adeguamento dello stesso in relazione a mutate condizioni aziendali e/o normative, nonché al verificarsi di violazioni significative e/o ripetute del Modello medesimo.

Inoltre, in relazione ai reati di ricettazione, riciclaggio ed impiego di denaro, beni o utilità di provenienza illecita (D.lgs. 231/01, art. 25-octies), l'Organismo di Vigilanza, secondo quanto disposto dall'art. 52 del D.lgs. 231/07, nell'ambito delle proprie attribuzioni e competenze, vigila sull'osservanza delle norme contenute nello stesso decreto ed a provvedere alle relative comunicazioni nei confronti delle Autorità competenti.

- Revisione legale dei conti

Il soggetto incaricato della revisione legale dei conti, nell'ambito delle competenze e responsabilità previste dalla normativa vigente, ha il compito di controllare la regolare tenuta della contabilità sociale e la corretta registrazione dei fatti di gestione nelle scritture contabili, nonché quello di verificare che il Bilancio d'esercizio corrisponda alle risultanze delle scritture contabili e sia conforme alle norme che lo disciplinano.

Qualora degli accertamenti eseguiti emergano fatti ritenuti censurabili, la società incaricata informa senza indugio il Collegio Sindacale e le autorità di vigilanza competenti.

Il soggetto incaricato della revisione legale dei conti nell'esercizio dei propri compiti interagisce con gli Organi Aziendali e le funzioni aziendali di controllo (compliance, risk management, internal audit); in particolare nei confronti del Collegio Sindacale, ottempera a quanto previsto dal D.Lgs. 39/2010.

- **Presidi specialistici**

Nell'ambito del processo di gestione del rischio di non conformità sono stati individuati specifici presidi specialistici con il compito di presidiare il rischio di non conformità con riferimento alle normative non rientranti nel perimetro di diretta competenza della funzione di conformità alle norme.

I presidi specialistici si configurano come strutture organizzative interne alla Banca dotate di competenze "esclusive" per l'espletamento dei compiti previsti da normative che richiedono un'elevata specializzazione con riferimento alle attività disciplinate.

I suddetti presidi derivano da una richiesta legislativa di identificare specifiche strutture aziendali a tutela del rispetto della normativa, ovvero dall'organizzazione formale e/o dalle competenze interne maturate dalla struttura che a la rendono owner aziendale dei presidi richiesti dalla normativa.

Ciascun presidio specialistico assicura la gestione del rischio di non conformità limitatamente agli ambiti normativi di propria competenza. In particolare - ove il presidio risulti complessivamente adeguato - ad esso spetta lo svolgimento delle seguenti attività minimali:

- monitorare e rilevare nel continuo l'evoluzione delle normative oggetto di presidio e la misurazione/valutazione del loro impatto su processi e procedure aziendali;
- identificare i rischi di non conformità inerenti le tematiche normative oggetto di presidio;
- contribuire alla definizione di idonee procedure interne volte a disciplinare gli adempimenti richiesti dalle tematiche normative oggetto di presidio;
- collaborare con la Funzione Compliance nella predisposizione e sviluppo degli strumenti per assicurare la valutazione del rischio di non conformità per l'ambito/gli ambiti di propria pertinenza;
- assicurare che l'operatività relativa agli ambiti presidiati avvenga nel rispetto delle normative di riferimento;
- promuovere l'adozione di adeguate misure correttive nei casi in cui, nello svolgimento delle proprie attività, dovessero emergere punti di attenzione connessi al mancato rispetto della normativa di riferimento presidiata;
- fornire, ove richiesto, consulenza e assistenza gli Organi Aziendali, alla Direzione Generale e alle diverse funzioni aziendali in relazione agli ambiti presidiati;
- informare la Funzione Compliance di tutti i fatti o gli atti di cui venga a conoscenza che possano costituire una violazione della normativa di riferimento presidiata;
- inviare periodicamente al Responsabile della Funzione Compliance una valutazione del rischio di non conformità per l'ambito/gli ambiti di propria pertinenza affinché lo integri nella propria valutazione complessiva del rischio di non conformità.

I compiti assegnati ai presidi sono graduati in funzione della valutazione degli stessi. In particolare, in presenza di una valutazione non completamente adeguata, è previsto un maggiore coinvolgimento della Funzione Compliance nello svolgimento delle attività di pertinenza.

- **Responsabile delle Segnalazioni di Operazioni Sospette**

Ai sensi dell'art. 42 del D.lgs. 231/2007, il legale rappresentante della Banca o un suo delegato, in possesso dei necessari requisiti di indipendenza, autorevolezza e professionalità, deve:

- valutare le segnalazioni di operazioni sospette pervenute;
- trasmettere alla unità di informazione finanziaria (U.I.F.) le segnalazioni ritenute fondate.

Il soggetto delegato per la segnalazione delle operazioni sospette non ha responsabilità dirette in aree operative né è gerarchicamente dipendente da soggetti di dette aree.

Il responsabile delle segnalazioni ha libero accesso ai flussi informativi diretti agli Organi Aziendali e alle strutture, a vario titolo, coinvolte nella gestione e contrasto del riciclaggio e del finanziamento al terrorismo. Intrattiene i

rapporti con la UIF e risponde tempestivamente alle eventuali richieste di approfondimento provenienti dalla stessa Unità.

Il responsabile delle segnalazioni di operazioni sospette comunica, con le modalità organizzative ritenute più appropriate, l'esito della propria valutazione al responsabile della unità organizzativa da cui ha avuto origine la segnalazione.

Stante la rilevanza che tale informazione può rivestire in sede di apertura di nuovi rapporti contrattuali, ovvero di valutazione dell'operatività della clientela già in essere, il responsabile delle segnalazioni di operazioni sospette può consentire che i nominativi dei clienti oggetto di segnalazione di operazione sospetta siano consultabili - anche attraverso l'utilizzo di idonee basi informative - dai responsabili delle diverse strutture operative aziendali.

- Referente delle Funzioni Operative Importanti

Laddove esternalizzate, la Banca ha mantenuto internamente la competenza richiesta per controllare efficacemente le funzioni operative importanti (FOI) e per gestire i rischi connessi con l'esternalizzazione, inclusi quelli derivanti da potenziali conflitti di interessi del fornitore di servizi. In tale ambito, è stato individuato all'interno dell'ufficio organizzazione, un referente interno (referente interno per le attività esternalizzate) dotato di adeguati requisiti di professionalità.

La principale responsabilità attribuita al suddetto referente (di seguito "referente FOI") riguarda il controllo del livello dei servizi prestati dall'outsourcer e sanciti nei rispettivi contratti di esternalizzazione.

In particolare, il referente FOI ha come principale mandato il monitoraggio, nel continuo, in collaborazione con i responsabili degli uffici interni, dell'attività svolta dal fornitore, attività che deve esplicarsi attraverso:

- la predisposizione e messa in opera di specifici protocolli di comunicazione con il fornitore;
- il presidio dei rischi sottesi alle attività esternalizzate;
- la verifica del rispetto dei livelli di servizio concordati;
- l'informativa agli Organi Aziendali sullo stato e l'andamento delle funzioni esternalizzate;
- la stretta collaborazione con la funzione di revisione interna.

La Funzione ICT

La Funzione ICT esercita il ruolo di controllo sulle componenti del sistema informativo esternalizzate, verificando l'adeguatezza dei livelli di servizio erogati dal fornitore e valutandone gli eventuali risvolti sul livello di soddisfazione dei clienti della Banca, nonché l'efficienza operativa e la disponibilità delle infrastrutture IT, in coerenza con il framework di rischio IT definito.

La Funzione di Sicurezza Informatica

La Funzione di Sicurezza Informatica è deputata allo svolgimento dei compiti in materia di sicurezza delle risorse ICT della Banca, con il supporto del Centro Servizi di riferimento e degli eventuali fornitori terzi attivi in tale ambito. Principale finalità della Funzione è quella di assicurare che il livello di sicurezza offerto sulle risorse ICT sia allineato agli obiettivi di sicurezza che la Banca si è posta.

- Ispettorato interno

L'Ispettorato interno è un'unità organizzativa di controllo polifunzionale responsabile delle seguenti attività:

- verificare in maniera sistematica e continua il rispetto delle cosiddette normative speciali da parte delle funzioni aziendali interessate;

- verificare presso la rete di Filiali, per quanto attiene la correttezza operativa, il rispetto dei poteri delegati e l'adeguatezza del presidio dei rischi, in particolare con riferimento ai rischi di frode e malversazione dei dipendenti.

L'Ispettorato garantisce inoltre un presidio nel continuo sulle attività di verifica quotidiana e sul sistema dei controlli di linea.

Il ricorso all'esternalizzazione di funzioni aziendali, anche importanti e di controllo, rappresenta un elemento strutturale e imprescindibile del modello organizzativo della Banca in considerazione non solo delle dimensioni aziendali e della limitata complessità operativa che la caratterizza, ma anche della sua appartenenza al Sistema del Credito Cooperativo. La Banca si avvale infatti dei servizi offerti dagli organismi promossi dalla Categoria, come previsto dallo stesso statuto sociale, con riguardo all'esternalizzazione di parte delle funzioni di controllo, del proprio sistema informativo e altre funzioni aziendali importanti, quali servizi di back office e valutazione degli strumenti finanziari.

Gli accordi di esternalizzazione della Funzione di Internal Audit prevedono che le attività in capo alla stessa siano svolte da strutture autonome, reciprocamente indipendenti, con responsabili e risorse umane dotate di adeguate capacità professionali, assegnate stabilmente. Specifici riferimenti dispositivi assicurano che responsabile e addetti non operino in conflitto di interessi con le attività della funzione né svolgano attività che sarebbero chiamati a controllare.

Per una più compiuta illustrazione dell'assetto organizzativo o e delle procedure operative poste a presidio delle principali aree di rischio e delle metodologie utilizzate per la misurazione e la prevenzione dei rischi medesimi si rinvia all'informativa qualitativa e quantitativa riportata nella parte E della nota Integrativa – informazioni sui rischi e sulle relative politiche di copertura.

Nel seguito si riportano alcuni riferimenti di generale indirizzo a riguardo.

La chiara ed esaustiva identificazione dei rischi cui la Banca è potenzialmente esposta, costituisce il presupposto per la consapevole assunzione e l'efficace gestione degli stessi, attuate anche attraverso appropriati strumenti e tecniche di mitigazione e traslazione.

Nell'ambito dell'ICAAP la Banca aggiorna la mappa dei rischi rilevanti che costituisce la cornice entro la quale sono sviluppate le attività di misurazione/valutazione, monitoraggio e mitigazione dei rischi. A tal fine provvede all'individuazione di tutti i rischi verso i quali è o potrebbe essere esposta, ossia dei rischi che potrebbero pregiudicare la propria operatività, il perseguimento delle strategie definite e il conseguimento degli obiettivi aziendali. Per ciascuna tipologia di rischio identificata, vengono individuate le relative fonti di generazione (anche ai fini della successiva definizione degli strumenti e delle metodologie a presidio della loro misurazione e gestione) nonché le strutture responsabili della gestione. Nello svolgimento delle attività citate la Banca tiene conto del contesto normativo di riferimento, dell'operatività in termini di prodotti e mercati di riferimento, delle specificità connesse alla propria natura di banca cooperativa a mutualità prevalente operante in un network e, per individuare gli eventuali rischi prospettici, degli obiettivi strategici definiti dal Consiglio di Amministrazione e declinati nel piano annuale, nonché di quanto rappresentato nel Risk Appetite Statement. Sulla base di quanto rilevato dalle attività di analisi svolte, la Banca ha identificato come rilevanti i seguenti rischi: rischio di credito e di controparte; rischio di concentrazione; rischio derivante da cartolarizzazioni; rischio di mercato; rischio operativo; rischio di tasso di interesse; rischio di liquidità; rischio strategico; rischio di reputazione; rischio residuo, rischio di leva finanziaria eccessiva, rischi connessi con l'assunzione di partecipazioni, rischi connessi con le attività di rischio e i conflitti di interesse nei confronti di soggetti collegati, rischio di trasferimento, rischio base, rischio paese, rischio di leva finanziaria eccessiva. Le valutazioni effettuate con riferimento all'esposizione ai cennati rischi e ai connessi sistemi di misurazione e controllo sono oggetto di analisi da parte dei vertici aziendali.

Il secondo livello dei controlli (controllo dei rischi, compliance, antiriciclaggio) assume un rilievo strategico con riguardo alla capacità di coniugare il governo del rischio con la pratica d'affari e nel supportare la declinazione della cultura aziendale in materia di gestione del rischio nei comportamenti e nelle scelte strategiche.

La Funzione di controllo dei rischi ha tra gli altri compiti, quello di individuare le metodologie di misurazione dei rischi, sviluppare e mantenere i modelli e gli strumenti di supporto per la misurazione/valutazione ed il monitoraggio dei rischi, individuare i rischi cui la Banca è o potrebbe essere esposta, controllare la coerenza dell'operatività delle singole aree/unità di business con gli obiettivi di rischio, quantificare/valutare il grado di esposizione ai rischi.

Più in generale, la funzione ha tra i propri compiti principali, la verifica del rispetto dei limiti assegnati alle varie funzioni operative e il controllo della coerenza dell'operatività delle singole aree aziendali con gli obiettivi di rischio definiti dal Consiglio di Amministrazione, quantificando il grado di esposizione ai rischi e gli eventuali impatti economici. La Funzione garantisce inoltre l'informativa inerente ai citati profili di analisi e valutazione attraverso opportuni *reporting* indirizzati alle funzioni operative, alle altre funzioni aziendali di controllo, alla Direzione Generale, agli Organi aziendali.

Anche i risultati delle attività di verifica condotte dalla Funzione di conformità sono formalizzati in specifici report presentati con cadenza annuale, agli Organi aziendali cui spetta la complessiva supervisione del processo di gestione del rischio di non conformità normativa e, in tale ambito, la periodica valutazione dell'adeguatezza della funzione nonché la definizione del programma di attività della stessa.

I risultati delle attività di controllo della Funzione di antiriciclaggio sono formalizzati in specifici report e oggetto di illustrazione agli Organi aziendali.

La Funzione di Internal Audit, ha svolto la propria attività prevalentemente sulla base del piano annuale delle attività di auditing approvato 5 aprile 2016. In tale ambito ha effettuato la verifica e l'analisi dei sistemi di controllo di primo e secondo livello, attivando periodici interventi finalizzati al monitoraggio delle variabili di rischio.

Gli interventi di Audit nel corso del 2016 si sono incentrati sull'analisi dei seguenti principali processi di Mercato: Incassi e pagamenti, di Governo: Governo e Gestione del Rischio di Liquidità, Politiche di remunerazione, Normativi: CAI e Usura. L'attività è stata articolata prevedendo momenti di follow-up per i processi sottoposti ad audit nel corso dei piani precedenti, nell'ottica di verificare l'effettiva implementazione ed efficacia degli interventi di contenimento del rischio proposti.

L'informativa di sintesi delle attività svolte dalle Funzioni aziendali di controllo nel corso dell'anno è stata esaminata dal Consiglio di Amministrazione che ha definito sulla base dei relativi contenuti uno specifico programma di attività per la risoluzione delle problematiche evidenziate e l'adeguamento del sistema dei controlli interni.

6.1 Informazioni sulla continuità aziendale, sui rischi finanziari, sulle verifiche per riduzione di valore delle attività e sulle incertezze nell'utilizzo di stime.

Con riferimento ai documenti Banca d'Italia, Consob e Isvap n.2 del 6 febbraio 2009 e n.4 del 3 marzo 2010, relativi alle informazioni da fornire nelle relazioni finanziarie sulle prospettive aziendali, con particolare riferimento alla continuità aziendale, ai rischi finanziari, alle verifiche per riduzione di valore delle attività (*impairment test*) e alle incertezze nell'utilizzo delle stime, il Consiglio di Amministrazione conferma di avere la ragionevole aspettativa che la banca possa continuare la propria operatività in un futuro prevedibile e attesta pertanto che il bilancio dell'esercizio è stato predisposto in tale prospettiva di continuità.



Nella struttura patrimoniale e finanziaria della Banca e nell'andamento operativo non sussistono elementi o segnali che possano indurre incertezze sul punto della continuità aziendale.

Per l'informativa relativa ai rischi finanziari, alle verifiche per riduzione di valore delle attività e alle incertezze nell'utilizzo di stime si rinvia alle informazioni fornite nella presente relazione, a commento degli andamenti gestionali, e/o nelle specifiche sezioni della Nota Integrativa.

7. LE ALTRE INFORMAZIONI

7.1 Informazioni sulle ragioni delle determinazioni assunte con riguardo all'ammissione dei nuovi soci ai sensi dell'art. 2528 del codice civile

L'art. 2528 c.c. prevede che gli amministratori nella relazione al bilancio illustrino le ragioni delle determinazioni assunte con riguardo all'ammissione di nuovi soci. Lo scopo della predetta norma è quello di esplicitare gli elementi utili a delineare la politica adottata dal Consiglio di Amministrazione con riferimento all'ampliamento della base sociale.

A fine 2016 il numero dei Soci è pari a 5.063. Sono stati registrati 426 nuovi ingressi e 198 uscite di soci per morte, esclusione o trasferimento azioni. L'incremento netto del numero dei soci rispetto all'anno precedente è stato di 228 unità.

I soci sono così suddivisi:

SOCI	31-dic-16	31-dic-15	Variazione assoluta	Variazione percentuale
Persone fisiche	4.451	4.258	193	4,53%
Società, enti o associazioni	612	577	35	6,07%
Totali	5.063	4.835	228	4,72%

Per quanto invece riguarda la suddivisione per fasce di età, i dati sono i seguenti:

SOCI: suddivisione per fasce di età	31-dic-16	31-dic-15	Variazione assoluta	Variazione percentuale
fino a 30 anni	269	223	46	20,63%
da 31 anni a 35 anni	239	186	53	28,49%
da 36 anni a 50 anni	953	888	65	7,32%
da 51 anni a 65 anni	1.339	1.352	-13	-0,96%
oltre 65 anni	1.651	1.609	42	2,61%
Totali	4.451	4.258	193	4,53%

Dai dati emerge che il numero dei soci è aumentato soprattutto per le fasce di età più giovani, in linea con l'obiettivo che si era posto l'Istituto di ringiovanimento della compagine sociale.

I soci sono residenti principalmente in comuni della provincia di Vicenza (n. 2.954 soci) e di Padova (n. 2.082 soci).

Il valore nominale delle azioni al 31 dicembre 2016 è pari ad euro 5,34 (invariato rispetto all'anno precedente). Per i nuovi soci entrati dopo la delibera dell'assemblea dei soci del 25/05/2014, il valore del sovrapprezzo azioni da versare al momento della sottoscrizione è pari a zero.

Mutualità prevalente

Si attesta che sussistono e permangono le condizioni di mutualità prevalente. A tal fine, ai sensi del disposto dell'art. 2512 del Codice Civile e dell'art. 35 del D.Lgs. n. 385 del 1993 e delle correlate Istruzioni di Vigilanza, nel corso dell'esercizio la Banca ha rispettato i requisiti previsti in tema di operatività prevalente con i Soci. In particolare, per quanto richiesto dall'art. 35 citato, e così come risultante dalle segnalazioni periodiche inviate all'Organo di Vigilanza, si documenta che le attività di rischio destinate ai Soci o ad attività a ponderazione zero sono state superiori al 50 per cento del totale delle stesse nel corso dell'anno. Tale percentuale è pari al 69,52 per cento ed è calcolata come media degli indici di operatività prevalente rilevati alla fine di ciascun trimestre solare. L'indice di ciascun trimestre è calcolato come rapporto tra le attività di rischio a favore dei soci e a ponderazione zero sul totale delle attività di rischio. Tale criterio è in linea con quanto chiarito dall'Agenzia delle Entrate con la consulenza giuridica del 6 dicembre 2011. Si attesta inoltre che lo Statuto della Banca contiene le clausole richieste dall'art. 2514 del Codice Civile e che tali clausole sono state rispettate nell'esercizio.

7.2 Indicatore relativo al rendimento delle attività

Ai sensi dell'art. 90 della Direttiva 2013/36/UE, cd. CRD IV, si riporta di seguito l'indicatore relativo al rendimento delle attività (cd *Public Disclosure of return on Assets*), calcolato come rapporto tra gli utili netti e il totale di bilancio al 31 dicembre 2016 è pari a 0,12%.

7.3 Eventuali accertamenti ispettivi dell'Organo di Vigilanza

Dal 23/11/2015 al 29/01/2016, come informativa fornita nella precedente Assemblea dei Soci, la Banca è stata oggetto di visita ispettiva ordinaria da parte dell'Organo di Vigilanza. Quanto richiesto dalla Banca d'Italia nel corso dell'ispezione è stato recepito già nel bilancio al 31 dicembre 2015.

8. FATTI DI RILIEVO INTERVENUTI DOPO LA CHIUSURA DELL'ESERCIZIO

Nel periodo di tempo intercorrente tra la data di riferimento del bilancio e la sua approvazione finale da parte del Consiglio di amministrazione avvenuta il 21/03/2017, non sono intervenuti fatti che comportino una modifica dei dati approvati in tale sede, né si sono verificati fatti di rilevanza tale da richiedere un'integrazione all'informativa fornita.

9. INFORMATIVA SULLE OPERAZIONI CON PARTI CORRELATE

Le informazioni sui rapporti con parti correlate, come definite dallo IAS 24, sono riportate nella "parte H - operazioni con parti correlate" della nota integrativa, cui si fa rinvio.



Ai sensi della disciplina prudenziale in materia di attività di rischio e conflitti di interesse nei confronti di soggetti collegati, si evidenzia che nel corso del 2016 sono state effettuate 7 **operazioni verso soggetti collegati**, (diverse dalle operazioni di importo esiguo ai sensi delle disposizioni di riferimento e dei parametri definiti dalla Banca) per un ammontare complessivo di 3.981.201 euro.

La Banca non ha effettuato **operazioni di maggiore rilevanza** nell'esercizio chiuso al 31 dicembre 2016.

10. **EVOLUZIONE PREVEDIBILE DELLA GESTIONE**

Di seguito i principali obiettivi commerciali per il corrente anno.

E' previsto un incremento dei volumi degli impieghi lordi (+3,5%), con una consolidata marcata attenzione al presidio dei crediti non performing e con l'obiettivo di realizzare la crescita del 2,50% degli impieghi *eligibile* ai fini dell'asta TLTRO2, misurata tra gennaio 2016 e gennaio 2018. Il raggiungimento degli obiettivi di crescita del 2,5% degli impieghi *eligibile* garantirà una remunerazione del 0,40% per quattro anni sulla somma oggetto di tiraggio (138,8 milioni di euro). Priorità sarà data ai finanziamenti assistiti da garanzie consortili e garanzia pubblica (MCC, SACE).

Analoga attenzione sarà posta sempre alla vendita di prodotti e servizi che sono strategici per aumentare la redditività della Banca (in primis la raccolta gestita, monetica e comparto assicurativo) e per la fidelizzazione della clientela.

Per quanto riguarda la redditività attesa, la stessa dipenderà principalmente dalle rettifiche sui crediti e dalla tenuta dello spread creditizio; permane fondamentale il contenimento dei costi amministrativi e il presidio dei rischi.

Nel piano operativo 2017, l'adeguatezza patrimoniale è prevista in linea con quanto disposto dalla regolamentazione vigente nel rispetto del documento SREP.

Allo stato odierno ed in base alle attuali previsioni, si ritiene che il risultato di gestione potrà essere positivo.

Dal punto di vista strategico, la Banca sta perseguendo ipotesi aggregative che permetteranno di efficientare maggiormente la propria struttura e modello distributivo. Il percorso che andrà definito in maniera autonoma, prima della partenza dei gruppi bancari, è seguito con attenzione dal Consiglio di Amministrazione. In particolare l'operazione che si potrebbe concretizzare nel corrente esercizio, riguarda l'aggregazione con **Bassano Banca**.

11. **CONSIDERAZIONI CONCLUSIVE**

Cari soci,

è questo un momento di cambiamento, lo abbiamo ribadito più volte. Un cambiamento non reversibile, che richiede di investire nel potenziamento delle nostre competenze, a tutti i livelli.

Il lavoro della Riforma non è terminato con l'emanazione delle Disposizioni di Vigilanza. E' anzi questa la fase viva e laboriosa nella quale deve esprimersi l'autonomia negoziale del Credito Cooperativo. Essa esigerà il meglio della nostra creatività imprenditoriale e manageriale.

La Riforma deve servire a far crescere le BCC. Nella mutualità e nel territorio. Perché esse possano:



- potenziare la loro capacità di accompagnare l'evolversi dei bisogni individuali e collettivi e il progressivo arretramento dello Stato nell'ambito del welfare, attraverso l'esercizio di una serie di nuove mutualità: oltre a quella del credito, quelle della previdenza, dell'energia, della protezione, della sanità integrativa e altre potranno aggiungersi;
- accrescere la loro capacità di essere di supporto alla nascita e crescita delle imprese e alla loro apertura anche ai mercati internazionali (le imprese esportatrici tengono, a prescindere dalla dimensione);
- assecondare ed accentuare l'attitudine ad intercettare e a sostenere l'innovazione, ad esempio nelle start up giovanili ma non solo.

Siamo consapevoli che l'esercizio della banca mutualistica sul territorio, esercizio complesso e difficile, spetta comunque a noi e sarà nelle nostre mani anche nel tempo della Riforma del Credito Cooperativo.

Ci vogliono quello che i latini chiamavano *animus*, coraggio, e *anima*, respiro. Non darsi per vinti e non perdere lo slancio dello sguardo più avanti. Come il Credito Cooperativo ha saputo fare nella sua storia. Come ci impegniamo a fare per i nostri Soci, per i nostri territori, per le nostre comunità locali.

12. **PROGETTO DI DESTINAZIONE DEGLI UTILI DI ESERCIZIO**

L'utile di esercizio ammonta a **€ 1.656.584,19** Si propone all'Assemblea di procedere alla seguente ripartizione:

- Alla riserva legale (pari almeno al 70% degli utili netti annuali)	€	1.489.323,69
- Ai fondi mutualistici per la promozione e lo sviluppo della cooperazione (pari allo 3% degli utili netti annuali)	€	49.697,53
- Ai fini di beneficenza e mutualità	€	50.000,00
- A distribuzione di dividendi ai soci, nella ragione del 1,00% (Il dividendo non può essere fissato in misura superiore al tasso massimo dei BFP – Buoni Fruttiferi Postali - delle emissioni immediatamente precedenti l'Assemblea dei soci aumentato di 2,5%. Il limite massimo per i dividendi corrisponde pertanto al 3,10%, essendo il tasso massimo dei BFP pari attualmente allo 0,60%)	€	67.562,97

Ciò premesso proponiamo al Vostro esame ed alla Vostra approvazione il bilancio dell'esercizio 2016 come esposto nella documentazione di stato patrimoniale e di conto economico, nonché nella nota integrativa.

Longare, 21 marzo 2017

Il Consiglio di Amministrazione

Il Presidente

Flavio Stecca



BILANCIO
BANCA DEL CENTROVENETO
CREDITO COOPERATIVO SOCIETA'
COOPERATIVA – LONGARE

ESERCIZIO 2016



SCHEMI DI BILANCIO DELL'IMPRESA

- **STATO PATRIMONIALE**
- **CONTO ECONOMICO**
- **PROSPETTO DELLA REDDITIVITA' COMPLESSIVA**
- **PROSPETTO DELLE VARIAZIONI DEL PATRIMONIO NETTO**
- **RENDICONTO FINANZIARIO**

STATO PATRIMONIALE

Voci dell'Attivo		31.12.2016	31.12.2015
10.	Cassa e disponibilità liquide	3.483.192	3.291.282
20.	Attività finanziarie detenute per la negoziazione	253.086	426.095
40.	Attività finanziarie disponibili per la vendita	684.849.908	776.314.805
50.	Attività finanziarie detenute sino alla scadenza	4.675.741	
60.	Crediti verso banche	93.045.117	101.145.007
70.	Crediti verso clientela	594.973.147	582.019.483
80.	Derivati di copertura	501.648	912.240
110.	Attività materiali	9.743.745	10.176.241
120.	Attività immateriali	3.847	7.960
130.	Attività fiscali	22.026.667	22.565.399
	a) correnti	4.464.837	5.056.432
	b) anticipate	17.561.830	17.508.967
	di cui:		
	- alla L. 214/2011	15.988.509	16.424.598
150.	Altre attività	7.667.286	8.671.083
Totale dell'attivo		1.421.223.384	1.505.529.595

Voci del Passivo e del Patrimonio Netto		31.12.2016	31.12.2015
10.	Debiti verso banche	511.794.347	591.003.818
20.	Debiti verso clientela	563.523.416	499.800.496
30.	Titoli in circolazione	220.642.028	281.733.623
40.	Passività finanziarie di negoziazione	29.187	13.145
50.	Passività finanziarie valutate al fair value	6.882.651	9.491.105
60.	Derivati di copertura	1.183.716	237.887
80.	Passività fiscali	2.878.074	3.751.528
	b) differite	2.878.074	3.751.528
100.	Altre passività	14.775.785	20.007.336
110.	Trattamento di fine rapporto del personale	2.215.170	2.468.765
120.	Fondi per rischi e oneri:	2.001.917	1.633.481
	b) altri fondi	2.001.917	1.633.481
130.	Riserve da valutazione	5.026.892	6.924.610
160.	Riserve	80.188.540	78.527.637
170.	Sovrapprezzi di emissione	1.484.946	1.506.955
180.	Capitale	6.940.131	6.586.463
200.	Utile (Perdita) d'esercizio (+/-)	1.656.584	1.842.746
Totale del passivo e del patrimonio netto		1.421.223.384	1.505.529.595



CONTO ECONOMICO

Voci	31.12.2016	31.12.2015
10. Interessi attivi e proventi assimilati	26.836.482	30.078.751
20. Interessi passivi e oneri assimilati	(7.886.914)	(10.889.286)
30. Margine di interesse	18.949.568	19.189.465
40. Commissioni attive	9.515.935	9.272.685
50. Commissioni passive	(838.983)	(858.439)
60. Commissioni nette	8.676.952	8.414.246
70. Dividendi e proventi simili	102.932	63.124
80. Risultato netto dell'attività di negoziazione	49.367	133.227
90. Risultato netto dell'attività di copertura	259.105	88.421
100. Utili (perdite) da cessione o riacquisto di:	3.021.755	11.777.745
b) attività finanziarie disponibili per la vendita	3.108.611	11.864.685
d) passività finanziarie	(86.856)	(86.940)
110. Risultato netto delle attività e passività finanziarie valutate al fair value	(1.996)	(139.206)
120. Margine di intermediazione	31.057.683	39.527.022
130. Rettifiche/riprese di valore nette per deterioramento di:	(10.450.932)	(16.989.536)
a) crediti	(10.406.619)	(16.489.857)
d) altre operazioni finanziarie	(44.313)	(499.679)
140. Risultato netto della gestione finanziaria	20.606.751	22.537.486
150. Spese amministrative:	(19.608.466)	(21.283.922)
a) spese per il personale	(11.282.624)	(12.568.445)
b) altre spese amministrative	(8.325.842)	(8.715.477)
160. Accantonamenti netti ai fondi per rischi e oneri	(422.752)	(295.519)
170. Rettifiche/riprese di valore nette su attività materiali	(647.191)	(672.999)
180. Rettifiche/riprese di valore nette su attività immateriali	(4.680)	(7.837)
190. Altri oneri/proventi di gestione	1.897.917	2.055.224
200. Costi operativi	(18.785.172)	(20.205.053)
240. Utili (Perdite) da cessione di investimenti	2.807	(174)
250. Utile (Perdita) della operatività corrente al lordo delle imposte	1.824.386	2.332.259
260. Imposte sul reddito dell'esercizio dell'operatività corrente	(167.802)	(489.513)
270. Utile (Perdita) della operatività corrente al netto delle imposte	1.656.584	1.842.746
290. Utile (Perdita) d'esercizio	1.656.584	1.842.746

PROSPETTO DELLA REDDITIVITÀ COMPLESSIVA

Voci	31.12.2016	31.12.2015
10. Utile (Perdita) d'esercizio	1.656.584	1.842.746
Altre componenti reddituali al netto delle imposte senza rigiro a conto economico		
40. Piani a benefici definiti	(9.356)	65.638
Altre componenti reddituali al netto delle imposte con rigiro a conto economico		
100. Attività finanziarie disponibili per la vendita	(1.888.361)	(2.640.088)
130. Totale altre componenti reddituali al netto delle imposte	(1.897.717)	(2.574.450)
140. Redditività complessiva (Voce 10+130)	(241.133)	(731.704)

Nella voce "utile (perdita) d'esercizio" figura il medesimo importo indicato nella voce 290 del conto economico.

Nelle voci relative alle "altre componenti reddituali al netto delle imposte" figurano le variazioni di valore delle attività registrate nell'esercizio in contropartita delle riserve da valutazione (al netto delle imposte).

PROSPETTO DELLE VARIAZIONI DEL PATRIMONIO NETTO - ESERCIZIO 2016

	Esistenze al 31.12.2015	Modifica saldi apertura	Esistenze all' 01.01.2016	Allocazione risultato esercizio precedente		Variazioni dell'esercizio								Patrimonio Netto al 31.12.2016	
				Riserve	Dividendi e altre destinazioni	Variazioni di riserve	Operazioni sul patrimonio netto					Redditività complessiva esercizio 31.12.2016			
							Emissione nuove azioni	Acquisto azioni proprie	Distribuzione straordinaria dividendi	Variazione strumenti di capitale	Derivati su proprie azioni		Stock options		
Capitale:	6.586.463		6.586.463				353.668								6.940.131
a) azioni ordinarie	6.586.463		6.586.463				353.668								6.940.131
b) altre azioni															
Sovrapprezzi di emissione	1.506.955		1.506.955				(22.009)								1.484.946
Riserve:	78.527.637		78.527.637	1.660.903											80.188.540
a) di utili	81.845.664		81.845.664	1.660.903											83.506.567
b) altre	(3.318.027)		(3.318.027)												(3.318.027)
Riserve da valutazione	6.924.610		6.924.610										(1.897.717)		5.026.893
Strumenti di capitale															
Azioni proprie															
Utile (Perdita) di esercizio	1.842.746		1.842.746	(1.660.903)	(181.843)									1.656.584	1.656.584
Patrimonio netto	95.388.411		95.388.411		(181.843)		331.659							(241.133)	95.297.094



PROSPETTO DELLE VARIAZIONI DEL PATRIMONIO NETTO - ESERCIZIO 2015

	Esistenze al 31.12.2014	Modifica saldi apertura	Esistenze all' 01.01.2015	Allocazione risultato esercizio precedente		Variazioni dell'esercizio								Patrimonio Netto al 31.12.2015	
				Riserve	Dividendi e altre destinazioni	Variazioni di riserve	Operazioni sul patrimonio netto					Redditività complessiva esercizio 31.12.2015			
							Emissione nuove azioni	Acquisto azioni proprie	Distribuzione straordinaria dividendi	Variazione strumenti di capitale	Derivati su proprie azioni		Stock options		
Capitale:	4.440.648		4.440.648				2.145.815								6.586.463
a) azioni ordinarie	4.440.648		4.440.648				2.145.815								6.586.463
b) altre azioni															
Sovrapprezzi di emissione	1.554.202		1.554.202				(47.247)								1.506.955
Riserve:	77.415.801		77.415.801	1.111.836											78.527.637
a) di utili	80.733.828		80.733.828	1.111.836											81.845.664
b) altre	(3.318.027)		(3.318.027)												(3.318.027)
Riserve da valutazione	9.499.060		9.499.060										(2.574.450)		6.924.610
Strumenti di capitale															
Azioni proprie															
Utile (Perdita) di esercizio	1.225.405		1.225.405	(1.111.836)	(113.569)								1.842.746		1.842.746
Patrimonio netto	94.135.116		94.135.116		(113.569)		2.098.568						(731.704)		95.388.411

RENDICONTO FINANZIARIO Metodo Indiretto

	Importo	
	31.12.2016	31.12.2015
A. ATTIVITA' OPERATIVA		
1. Gestione	26.288.146	19.122.464
- risultato d'esercizio (+/-)	1.656.584	1.842.746
- plus/minusvalenze su attività finanziarie detenute per la negoziazione e su attività/passività finanziarie valutate al fair value (-/+)	(176.000)	(174.000)
- plus/minusvalenze su attività di copertura (-/+)	1.356.421	(674.353)
- rettifiche/riprese di valore nette per deterioramento (+/-)	22.689.000	18.501.000
- rettifiche/riprese di valore nette su immobilizzazioni materiali e immateriali (+/-)	652.030	681.000
- accantonamenti netti a fondi rischi ed oneri ed altri costi/ricavi (+/-)	650.000	336.000
- imposte, tasse e crediti d'imposta non liquidati (+/-)		
- rettifiche/riprese di valore nette dei gruppi di attività in via di dismissione al netto dell'effetto fiscale (+/-)		
- altri aggiustamenti (+/-)	(539.889)	(1.389.929)
2. Liquidità generata/assorbita dalle attività finanziarie	61.153.090	25.149.365
- attività finanziarie detenute per la negoziazione	173.009	600.457
- attività finanziarie valutate al fair value		
- attività finanziarie disponibili per la vendita	86.265.897	5.726.392
- crediti verso banche: a vista	(3.235.761)	18.033.353
- crediti verso banche: altri crediti	11.232.719	33.067.698
- crediti verso clientela	(35.083.550)	(33.777.745)
- altre attività	1.800.776	1.499.210
3. Liquidità generata/assorbita dalle passività finanziarie	(82.627.334)	(45.991.160)
- debiti verso banche: a vista	(79.209.471)	(28.273.666)
- debiti verso banche: altri debiti		
- debiti verso clientela	63.722.920	62.359.569
- titoli in circolazione	(61.091.595)	(58.829.362)
- passività finanziarie di negoziazione	16.042	(19.924)
- passività finanziarie valutate al fair value	(2.432.454)	(18.189.174)
- altre passività	(3.632.776)	(3.038.603)
Liquidità netta generata/assorbita dall'attività operativa	4.813.902	(1.719.331)
B. ATTIVITA' DI INVESTIMENTO		
1. Liquidità generata da	102.932	63.124
- vendite di partecipazioni		
- dividendi incassati su partecipazioni	102.932	63.124
- vendite di attività finanziarie detenute sino alla scadenza		
- vendite di attività materiali		
- vendite di attività immateriali		
- vendite di rami d'azienda		
2. Liquidità assorbita da	(4.924.741)	(523.000)
- acquisti di partecipazioni		
- acquisti di attività finanziarie detenute sino alla scadenza	(4.675.741)	
- acquisti di attività materiali	(248.000)	(516.000)
- acquisti di attività immateriali	(1.000)	(7.000)
- acquisti di rami d'azienda		
Liquidità netta generata/assorbita dall'attività d'investimento	(4.821.809)	(459.876)
C. ATTIVITA' DI PROVVISTA		
- emissioni/acquisti di azioni proprie	331.659	2.098.568
- emissioni/acquisti di strumenti di capitale		
- distribuzione dividendi e altre finalità	(131.842)	(63.569)
Liquidità netta generata/assorbita dall'attività di provvista	199.817	2.034.999
LIQUIDITA' NETTA GENERATA/ASSORBITA NELL'ESERCIZIO	191.910	(144.208)

LEGENDA

(+) generata

(-) assorbita

RICONCILIAZIONE

Voci di bilancio	Importo	
	31.12.2016	31.12.2015
Cassa e disponibilità liquide all'inizio dell'esercizio	3.291.282	3.435.490
Liquidità totale netta generata/assorbita nell'esercizio	191.910	(144.208)
Cassa e disponibilità liquide: effetto della variazione dei cambi		
Cassa e disponibilità liquide alla chiusura dell'esercizio	3.483.192	3.291.282



NOTA INTEGRATIVA

PARTE A - Politiche contabili

PARTE B - Informazioni sullo stato patrimoniale

PARTE C - Informazioni sul conto economico

PARTE D - Redditività complessiva

PARTE E - Informazioni sui rischi e sulle relative politiche di copertura

PARTE F - Informazioni sul patrimonio

PARTE G - Operazioni di aggregazione riguardanti imprese o rami d'azienda

PARTE H - Operazioni con parti correlate

PARTE I - Accordi di pagamento basati su propri strumenti patrimoniali

PARTE L - Informativa di settore

*I dati contenuti nelle tabelle di Nota Integrativa sono espressi in **migliaia di euro**.*

PARTE A - POLITICHE CONTABILI

A.1 – PARTE GENERALE

Sezione 1 - Dichiarazione di conformità ai principi contabili internazionali

Il presente Bilancio è redatto in conformità ai principi contabili internazionali - International Accounting Standards (IAS) e International Financial Reporting Standards (IFRS) - emanati dall'International Accounting Standards Board (IASB) e alle relative interpretazioni dell'International Financial Reporting Interpretations Committee (IFRIC), omologati dalla Commissione Europea e in vigore alla data di riferimento del bilancio.

L'applicazione degli IAS/IFRS è stata effettuata facendo anche riferimento al “quadro sistematico per la preparazione e presentazione del bilancio” (c.d. *framework*), con particolare riguardo al principio fondamentale che riguarda la prevalenza della sostanza sulla forma, nonché al concetto della rilevanza e significatività dell'informazione.

Oltre alle istruzioni contenute nella Circolare della Banca d'Italia n. 262 del 22 dicembre 2005 “*Il bilancio bancario: schemi e regole di compilazione*” 4° Aggiornamento del 15 dicembre 2015, si è tenuto conto, sul piano interpretativo, dei documenti sull'applicazione degli IAS/IFRS in Italia predisposti dall'Organismo Italiano di Contabilità (O.I.C.).

Sezione 2 - Principi generali di redazione

Il bilancio è costituito dallo stato patrimoniale, dal conto economico, dal prospetto della redditività complessiva, dal prospetto delle variazioni di patrimonio netto, dal rendiconto finanziario, redatto secondo il metodo indiretto, e dalla nota integrativa; è corredato dalla relazione degli amministratori sull'andamento della gestione e sulla situazione della Banca.

I conti in bilancio trovano corrispondenza nella contabilità aziendale.

Il bilancio di esercizio è redatto nella prospettiva della continuità aziendale e facendo riferimento ai principi generali di redazione di seguito elencati:

- competenza economica;
- continuità aziendale;
- comprensibilità dell'informazione;
- significatività dell'informazione (rilevanza);
- attendibilità dell'informazione (fedeltà della rappresentazione; prevalenza della sostanza economica sulla forma giuridica; neutralità dell'informazione; completezza dell'informazione; prudenza nelle stime per non sovrastimare ricavi/attività o sottostimare costi/passività);
- comparabilità nel tempo.

Nella predisposizione del bilancio di esercizio sono stati osservati gli schemi e le regole di compilazione di cui alla Circolare della Banca d'Italia n. 262 del 22/12/2005, 4° Aggiornamento del 15 dicembre 2015.

Inoltre sono state fornite le informazioni complementari ritenute opportune a integrare la rappresentazione dei dati di bilancio, ancorché non specificatamente prescritte dalla normativa.

Gli schemi di stato patrimoniale e conto economico, il prospetto della redditività complessiva, il prospetto delle variazioni del patrimonio netto e il rendiconto finanziario sono redatti in unità di euro, mentre la nota integrativa, quando non diversamente indicato, è espressa in migliaia di euro. A fini comparativi gli schemi di bilancio e, ove richiesto, le tabelle della nota integrativa riportano anche i dati relativi all'esercizio precedente.

I criteri adottati per la predisposizione del bilancio di esercizio sono rimasti invariati rispetto a quelli utilizzati per il bilancio dell'esercizio precedente.

Informazioni sulla continuità aziendale

Per quanto concerne la prospettiva della continuità aziendale si segnala che, nel rispetto delle indicazioni fornite nell'ambito del Documento n. 2 del 6 febbraio 2009 "Informazioni da fornire nelle relazioni finanziarie sulla continuità aziendale, sui rischi finanziari, sulle verifiche per riduzione di valore delle attività e sulle incertezze nell'utilizzo di stime." emanato congiuntamente da Banca d'Italia, Consob e Isvap, la Banca ha la ragionevole aspettativa di continuare con la sua esistenza operativa in un futuro prevedibile ed ha, pertanto, redatto il bilancio nel presupposto della continuità aziendale.

Le incertezze conseguenti all'attuale contesto economico, *ancorché abbiano generato significativi impatti sul bilancio*, non generano dubbi sul citato presupposto della continuità aziendale.

Un'informativa più dettagliata in merito alle principali problematiche e variabili esistenti sul mercato è contenuta nell'ambito della Relazione sulla Gestione degli Amministratori.

Sezione 3 - Eventi successivi alla data di riferimento del bilancio

Nel periodo di tempo intercorrente tra la data di riferimento del bilancio e la sua approvazione da parte del Consiglio di amministrazione, avvenuta il 21/03/2017, non sono intervenuti fatti che comportino una modifica dei dati approvati in tale sede, né si sono verificati fatti di rilevanza tale da richiedere una integrazione all'informativa fornita.

Si rimanda a quanto già esposto nella relazione sulla gestione nel capitolo riguardante i fatti di rilievo intervenuti dopo la chiusura dell'esercizio.

Sezione 4 - Altri aspetti

Il bilancio della Banca è sottoposto alla revisione legale della Società Deloitte & Touche S.p.A. alla quale è stato conferito l'incarico per il periodo di nove anni dal 2012 al 2020, in esecuzione della delibera assembleare del 6 maggio 2012.

Utilizzo di stime e assunzioni nella predisposizione del bilancio d'esercizio

La redazione del bilancio d'esercizio richiede anche il ricorso a stime e ad assunzioni che possono determinare significativi effetti sui valori iscritti nello stato patrimoniale e nel conto economico, nonché sull'informativa relativa alle attività e passività potenziali riportate in bilancio.

L'elaborazione di tali stime implica l'utilizzo delle informazioni disponibili e l'adozione di valutazioni soggettive, fondate anche sull'esperienza storica, utilizzata ai fini della formulazione di assunzioni ragionevoli per la rilevazione dei fatti di gestione.

Per loro natura le stime e le assunzioni utilizzate possono variare di periodo in periodo; non può quindi escludersi che negli esercizi successivi gli attuali valori iscritti in bilancio potranno differire anche in maniera significativa a seguito del mutamento delle valutazioni soggettive utilizzate.

Le principali fattispecie per le quali è maggiormente richiesto l'impiego di valutazioni soggettive da parte del Consiglio di Amministrazione sono:

- la quantificazione delle perdite per riduzione di valore dei crediti e, in genere, delle altre attività finanziarie;
- la determinazione del *fair value* degli strumenti finanziari da utilizzare ai fini dell'informativa di bilancio;
- l'utilizzo di modelli valutativi per la rilevazione del *fair value* degli strumenti finanziari non quotati in mercati attivi;
- la quantificazione dei fondi del personale e dei fondi per rischi e oneri;
- le stime e le assunzioni sulla recuperabilità della fiscalità differita attiva.

La descrizione delle politiche contabili applicate sui principali aggregati di bilancio fornisce i dettagli informativi necessari all'individuazione delle principali assunzioni e valutazioni soggettive utilizzate nella redazione del bilancio d'esercizio.

Per le ulteriori informazioni di dettaglio inerenti la composizione e i relativi valori di iscrizione delle poste interessate dalle stime in argomento si fa, invece, rinvio alle specifiche sezioni di nota integrativa.

Per la predisposizione del bilancio sono stati adottati i medesimi principi e metodi contabili utilizzati per la redazione del medesimo documento al 31 dicembre 2015, a cui si fa rinvio per maggiori dettagli, integrati dalle informazioni seguenti.



Riforma delle Banche di Credito Cooperativo

DL 18 del 14 febbraio 2016, conv. L. 49 del 08 aprile 2016

Per quanto attiene i contenuti e le previsioni del Provvedimento di riforma della Banche di Credito Cooperativo, disciplinata dal Decreto citato, si rimanda a quanto riportato nella Relazione sulla gestione degli Amministratori.

In particolare, si segnala all'art. 2 bis la costituzione del Fondo temporaneo delle Banche di Credito Cooperativo, nella previsione di una dotazione per un importo massimo fino allo 0,2% dell'Attivo Stato Patrimoniale risultante dal bilancio precedente, da utilizzarsi per interventi di sostegno finalizzati al consolidamento e alla concentrazione delle Banche medesime.

Le risorse da destinare agli interventi, nel limite complessivo indicato, sono messe a disposizione dalle Banche consorziate su chiamata del Fondo in relazione alle modalità e ai tempi dei singoli interventi.

IFRS 9 - Financial Instruments

Il principio contabile IFRS 9 sostituirà, a partire dal 1° gennaio 2018, lo standard IAS 39 attualmente in vigore.

Il nuovo principio copre tre ambiti:

- *Classificazione e misurazione:*

Attività finanziarie. L'IFRS 9 richiede che le attività finanziarie siano classificate in tre classi distinte, ovvero costo ammortizzato, *fair value* a conto economico complessivo (riserva di patrimonio netto) e *fair value* a conto economico, sulla base sia del modello di business applicato sia della natura contrattuale dei flussi di cassa dello strumento finanziario.

I criteri di iscrizione e cancellazione rimangono sostanzialmente inalterati rispetto allo IAS 39.

Passività finanziarie. L'IFRS 9 mantiene immutate le previsioni dello IAS 39 ad eccezione delle passività finanziarie valutate al *fair value*, per le quali la variazione di *fair value* attribuibile al proprio merito creditizio dovrà essere imputata al conto economico complessivo (a riserva di patrimonio netto) e non più a conto economico (il principio prevede la facoltà di adottare tale previsione in via anticipata a partire dalla data di omologazione del nuovo principio).

- *Impairment:*

Al riguardo, viene introdotto un modello di impairment basato sulle perdite attese ("*expected losses*") in sostituzione dell'attuale modello previsto dallo IAS 39 di *incurred losses*.

Il principio prevede la classificazione dei crediti in tre classi ("*stages*") in funzione della qualità creditizia della controparte, dove per la classe che include le controparti aventi il miglior standing creditizio sono previste perdite attese su un orizzonte di 12 mesi, mentre per le altre due classi l'orizzonte temporale per la determinazione della perdita attesa è pari alla durata residua del credito ("*lifetime expected loss*").

- *Hedge accounting:*

Per l'Hedge accounting si prevedono modelli di copertura tendenzialmente semplificati rispetto allo IAS 39, introducendo un legame più accentuato con le modalità di gestione del rischio previste dalla Banca.

Federcaasse ha avviato nel corso del 2015 un progetto a livello di categoria, al fine di gestire la transizione alla prima applicazione dell'IFRS 9.

Il progetto ha l'obiettivo di determinare gli impatti a livello patrimoniale, economico e prudenziale dell'adozione del principio, nonché di identificare le opportune implementazioni organizzative e informatiche e gli adeguati presidi di controllo, che ne consentano un'effettiva applicazione.

In ragione della complessità di quanto previsto dal principio nei vari ambiti trattati e delle interrelazioni presenti tra gli aspetti più significativi che concorrono a determinare i criteri di classificazione, i modelli di *impairment* e le politiche di copertura, non è possibile, allo stato attuale, quantificare gli impatti previsti.



In particolare, per quanto riguarda il nuovo modello di *impairment*, gli impatti dipenderanno, tra l'altro, sia dalla composizione dei portafogli crediti sia dalle condizioni economiche correnti e prospettiche (per gli stages in cui si applica l'approccio lifetime) al momento di first time adoption dell'IFRS 9.

Canone DTA

Il D.L. 59/2016 convertito dalla Legge 30 giugno 2016 n. 119 contiene, tra le altre, norme in materia di imposte differite attive (DTA).

Secondo le nuove disposizioni, per mantenere l'applicazione della normativa sulla trasformazione delle DTA di cui alla Legge 214/2011 in crediti d'imposta e conseguentemente beneficiare della possibilità di includere le suddette DTA nella determinazione dei Fondi Propri ai fini prudenziali, è necessario esercitare espressamente un'opzione irrevocabile, che prevede il pagamento di un canone annuale fino al 2029 pari all'1,5% della differenza fra le DTA e le imposte effettivamente versate.

La base di commisurazione del canone DTA è risultata negativa per la Banca per l'esercizio in corso al 31 dicembre 2016, in quanto le imposte versate sono superiori alle attività per imposte anticipate; pertanto nessun importo risulta dovuto a tale titolo.

La Banca ha comunque deciso di avvalersi della facoltà prevista dal provvedimento per continuare a beneficiare anche nel futuro delle disposizioni previste dal regime prudenziale ed ha pertanto inviato l'apposita comunicazione prevista dal Provvedimento del Direttore dell'Agenzia delle Entrate n. 117661 del 22 luglio 2016 per l'esercizio dell'opzione sopra indicata.

A.2 – PARTE RELATIVA ALLE PRINCIPALI VOCI DI BILANCIO

Di seguito sono indicati i principi contabili adottati per la predisposizione del bilancio di esercizio. L'esposizione dei principi adottati è effettuata con riferimento alle fasi di classificazione, iscrizione, valutazione, cancellazione delle poste dell'attivo e del passivo, così come per le modalità di riconoscimento dei ricavi e dei costi.

1 - Attività finanziarie detenute per la negoziazione

Criteri di classificazione

Si classificano tra le attività finanziarie detenute per la negoziazione gli strumenti finanziari che sono detenuti con l'intento di generare profitti nel breve termine derivanti dalle variazioni dei prezzi degli stessi.

La Banca ha iscritto tra le "attività finanziarie detenute per la negoziazione" laddove presenti titoli obbligazionari quotati, titoli di capitale quotati, quote di O.I.C.R. (fondi comuni di investimento o SICAV).

Rientrano nella presente categoria anche i contratti derivati connessi con la *fair value option* (definita dal principio contabile IFRS 13), gestionalmente collegati con attività e passività valutate al fair value, nonché i contratti derivati relativi a coperture gestionali di finanziamenti erogati alla clientela.

Sono invece iscritti tra i derivati di copertura, il cui valore è rappresentato alla voce 80 dell'attivo, quelli designati come efficaci strumenti di copertura agli effetti della disciplina dell'*hedge accounting*.

Il derivato è uno strumento finanziario o altro contratto con le seguenti caratteristiche:

- a) il suo valore cambia in relazione al cambiamento di un tasso di interesse, del prezzo di uno strumento finanziario, del tasso di cambio in valuta estera, di un indice di prezzi o di tassi, del merito di credito o di indici di credito o altre variabili prestabilite;
- b) non richiede un investimento netto iniziale o richiede un investimento netto iniziale inferiore a quello che sarebbe richiesto per altri tipi di contratti di cui ci si aspetterebbe una risposta simile a cambiamenti di fattori di mercato;
- c) è regolato a data futura.



Tra i derivati finanziari rientrano i contratti di compravendita a termine di titoli e valute, i contratti derivati con titolo sottostante e quelli senza titolo sottostante collegati a tassi di interesse, a indici o ad altre attività e contratti derivati su valute.

La Banca non possiede e non ha operato in derivati creditizi.

Criteri di iscrizione

L'iscrizione iniziale delle attività finanziarie avviene alla data di regolamento, se regolate con tempistiche previste dalla prassi di mercato (*regular way*), altrimenti alla data di sottoscrizione. Nel caso di rilevazione delle attività finanziarie alla data di regolamento, gli utili e le perdite rilevati tra la data di sottoscrizione e quella di regolamento sono imputati a conto economico.

All'atto della rilevazione iniziale le attività finanziarie detenute per la negoziazione vengono rilevate al *fair value*; esso è rappresentato, generalmente, dal corrispettivo pagato per l'esecuzione della transazione, senza considerare i costi o proventi ad essa riferiti ed attribuibili allo strumento stesso, che vengono rilevati direttamente nel conto economico.

Criteri di valutazione

Successivamente alla rilevazione iniziale, le attività finanziarie detenute per la negoziazione sono valorizzate al *fair value* con rilevazione delle variazioni in contropartita a conto economico.

Se il *fair value* di un'attività finanziaria diventa negativo, tale posta è contabilizzata come una passività finanziaria di negoziazione.

Il *fair value* è definito dal principio IFRS 13 come "Il prezzo che si percepirebbe per la vendita di un'attività ovvero che si pagherebbe per il trasferimento di una passività in una regolare operazione tra operatori di mercato alla data di misurazione".

Il *fair value* degli investimenti quotati in mercati attivi è determinato con riferimento alle quotazioni di mercato (prezzi "bid" o, in assenza, prezzi medi) rilevati alla data di riferimento del bilancio.

Un mercato è definito attivo qualora le quotazioni riflettano normali operazioni di mercato, siano prontamente e regolarmente disponibili ed esprimano il prezzo di effettive e regolari operazioni di mercato.

In assenza di un mercato attivo, sono utilizzati metodi di stima e modelli valutativi che tengono conto di tutti i fattori di rischio correlati agli strumenti e che sono fondati su dati rilevabili sul mercato. Sono in particolare utilizzati: metodi basati sulla valutazione di strumenti quotati che presentano analoghe caratteristiche, calcoli di flussi di cassa scontati; modelli di determinazione del prezzo di opzioni; valori rilevati in recenti transazioni comparabili ed altre tecniche comunemente utilizzate dagli operatori di mercato.

Criteri di cancellazione

Le attività finanziarie vengono cancellate quando scadono i diritti contrattuali sui flussi finanziari derivanti dalle stesse o quando l'attività finanziaria viene ceduta trasferendo sostanzialmente tutti i rischi e i benefici ad essa connessi.

I titoli consegnati nell'ambito di un'operazione che contrattualmente ne prevede il riacquisto non vengono stornati dal bilancio.

Criteri di rilevazione delle componenti reddituali

Le componenti positive di reddito rappresentate dagli interessi attivi sui titoli e relativi proventi assimilati sono iscritte per competenza nelle voci di conto economico relative agli interessi.

Alle medesime voci sono iscritti anche i differenziali e i margini maturati sino alla data di riferimento del bilancio, relativi ai contratti derivati classificati come attività finanziarie detenute per la negoziazione, ma gestionalmente collegati ad attività o passività finanziarie valutate al *fair value* (cosiddetta *fair value option*).

Gli utili e le perdite realizzati dalla cessione o dal rimborso e gli utili e le perdite non realizzati derivanti dalle variazioni del *fair value* del portafoglio di negoziazione sono classificati nel conto economico nel "Risultato netto dell'attività di negoziazione", così come l'effetto delle valutazioni al cambio di fine periodo delle attività e passività monetarie in valuta.



I profitti e le perdite relativi ai contratti derivati gestionalmente collegati con attività o passività valutate al *fair value* sono invece rilevati nel “Risultato netto delle attività e passività finanziarie valutate al *fair value*”.

2 - Attività finanziarie disponibili per la vendita

Criteri di classificazione

Sono classificate nella presente voce le attività finanziarie non derivate non diversamente classificate come tra le “Attività detenute per la negoziazione” o “Valutate al *fair value*”, attività finanziarie “detenute fino a scadenza” o i “Crediti e finanziamenti”.

Gli investimenti “disponibili per la vendita” sono attività finanziarie che si intende mantenere per un periodo di tempo indefinito e che possono essere vendute per esigenze di liquidità, variazioni nei tassi d’interesse, nei tassi di cambio e nei prezzi di mercato. Essa accoglie:

- i titoli di debito quotati e non quotati;
- i titoli azionari quotati e non quotati;
- le quote di O.I.C.R. (fondi comuni di investimento e SICAV);
- le partecipazioni azionarie non qualificabili di controllo, di collegamento o di controllo congiunto (c.d partecipazioni di minoranza).

Criteri di iscrizione

L’iscrizione iniziale delle attività finanziarie disponibili per la vendita avviene alla data di regolamento.

All’atto della rilevazione iniziale, le attività finanziarie disponibili per la vendita vengono rilevate al *fair value*; esso è rappresentato, generalmente, dal corrispettivo pagato per l’esecuzione della transazione, comprensivo dei costi o proventi di transazione direttamente attribuibili.

L’iscrizione delle attività finanziarie disponibili per la vendita può derivare anche da riclassificazione dal comparto “Attività finanziarie detenute fino alla scadenza” oppure, solo e soltanto in rare circostanze e comunque solamente qualora l’attività non sia più posseduta al fine di venderla o riacquistarla a breve, dal comparto “Attività finanziarie detenute per la negoziazione”; in tali circostanze il valore di iscrizione è pari al *fair value* dell’attività al momento del trasferimento.

Criteri di valutazione

Successivamente alla rilevazione iniziale, le attività disponibili per la vendita continuano ad essere valutate al *fair value*.

Gli investimenti in strumenti di capitale non quotati in mercati attivi ed il cui *fair value* non può essere determinato in modo attendibile sono mantenuti al costo e svalutati, con imputazione a conto economico, nell’eventualità in cui siano riscontrate perdite di valore durevoli.

Per i criteri di determinazione del *fair value*, si fa riferimento a quanto indicato nelle specifiche note in merito di cui al successivo punto 17 “Altre informazioni”.

Le quote di partecipazione nel capitale di altre imprese, diverse da quelle di controllo e di collegamento, sono state valutate al costo e non al *fair value*, poiché per esse si ritiene possano ricorrere le condizioni previste dal par. AG80 dell’Appendice A allo IAS39.

In sede di chiusura di bilancio le attività vengono sottoposte a verifica dell’esistenza di obiettive evidenze di riduzione di valore non temporanea (*impairment test*). L’importo della perdita viene misurato come differenza tra il valore contabile dell’attività finanziaria e il valore attuale dei flussi finanziari scontati al tasso di interesse effettivo originario.

Se una attività finanziaria disponibile per la vendita subisce una diminuzione durevole di valore, la perdita cumulata non realizzata e precedentemente iscritta nel patrimonio netto è stornata dal patrimonio netto e contabilizzata nella voce di conto economico rettifiche/riprese di valore nette per deterioramento delle attività finanziarie disponibili per la vendita”.

Per l'accertamento di situazioni che comportino una perdita per riduzione durevole di valore e la determinazione del relativo ammontare, la Banca utilizza tutte le informazioni a sua disposizione che si basano su fatti che si sono già verificati e su dati osservabili alla data di valutazione.

In relazione ai titoli di debito, le informazioni che si considerano principalmente rilevanti ai fini dell'accertamento di eventuali perdite per riduzione di valore sono le seguenti:

- esistenza di significative difficoltà finanziarie dell'emittente, derivanti da inadempimenti o mancati pagamenti di interessi o capitale;
- probabilità di apertura di procedure concorsuali;
- scomparsa di un mercato attivo sugli strumenti finanziari;
- peggioramento delle condizioni economiche che incidono sui flussi finanziari dell'emittente;
- declassamento del merito di credito dell'emittente, quando accompagnato da altre notizie negative sulla situazione finanziaria di quest'ultimo.

Con riferimento ai titoli di capitale, le informazioni che si ritengono rilevanti ai fini dell'evidenziazione di perdite per riduzioni di valore includono la verifica dei cambiamenti intervenuti nell'ambiente tecnologico, di mercato, economico o legale in cui l'emittente opera.

Una diminuzione significativa o prolungata del fair value di uno strumento rappresentativo di capitale al di sotto del suo costo è considerata evidenza obiettiva di una riduzione durevole di valore.

Qualora i motivi della perdita durevole vengano meno a seguito di un evento verificatosi successivamente alla sua rilevazione, vengono iscritte riprese di valore imputate al conto economico se si tratta di titoli di debito o al patrimonio netto se si tratta di titoli di capitale. L'ammontare della ripresa non può in ogni caso superare il costo ammortizzato che lo strumento finanziario avrebbe avuto in assenza di precedenti rettifiche.

La verifica dell'esistenza di obiettive evidenze di riduzione durevole di valore viene effettuata a ogni chiusura di bilancio.

Criteri di cancellazione

Le attività finanziarie vengono cancellate quando scadono i diritti contrattuali sui flussi finanziari derivanti dalle stesse o quando l'attività finanziaria viene ceduta trasferendo sostanzialmente tutti i rischi e i benefici ad essa connessi.

Criteri di rilevazione delle componenti reddituali

Per le attività finanziarie disponibili per la vendita vengono rilevati:

- a conto economico, gli interessi calcolati con il metodo del tasso di interesse effettivo, che tiene conto sia dell'ammortamento dei costi di transazione sia del differenziale tra il costo e il valore di rimborso;
- a patrimonio netto in una specifica riserva, al netto dell'imposizione fiscale, i proventi e gli oneri derivanti dalla variazione del relativo *fair value*, sino a che l'attività finanziaria non viene cancellata o non viene rilevata una perdita durevole di valore.

Al momento della dismissione gli effetti derivanti dall'utile o dalla perdita cumulati nella riserva relativa alle attività finanziarie disponibili per la vendita, vengono rilevati a conto economico nella voce "utili (perdite) da cessione o riacquisto di: b) attività finanziarie disponibili per la vendita".

3 - Attività finanziarie detenute sino alla scadenza

Gli investimenti posseduti sino alla scadenza sono attività non derivate con pagamenti fissi o determinabili e scadenza fissa, quotati su un mercato attivo (Livello 1), che la Banca ha oggettiva intenzione e capacità di possedere sino alla scadenza.

Criteri di classificazione

Sono classificate nella presente categoria i titoli di debito con pagamenti fissi o determinabili a scadenza fissa, che si ha intenzione e capacità di detenere sino a scadenza.



Se, a seguito di un cambiamento della volontà o del venir meno della capacità, non risulta più appropriato mantenere gli investimenti in tale categoria, questi vengono trasferiti tra le attività disponibili per la vendita.

Ogniquale che le vendite o le riclassificazioni risultino rilevanti sotto il profilo quantitativo e qualitativo, qualsiasi investimento detenuto fino alla scadenza che residua deve essere riclassificato come disponibile per la vendita.

Criteri di iscrizione

All'atto della rilevazione iniziale le attività finanziarie classificate nella presente categoria sono rilevate al *fair value*, che corrisponde generalmente al corrispettivo pagato, comprensivo degli eventuali costi e proventi direttamente attribuibili.

Qualora l'iscrizione delle attività in questa categoria derivi da riclassificazione dal comparto "Attività finanziarie disponibili per la vendita" oppure, solo e soltanto in rare circostanze qualora l'attività non sia più posseduta al fine di venderla o riacquistarla a breve, dalle "Attività finanziarie detenute per la negoziazione", il fair value dell'attività, rilevato al momento del trasferimento, è assunto quale nuova misura del costo ammortizzato dell'attività stessa.

Criteri di valutazione

Successivamente alla rilevazione iniziale, le attività finanziarie detenute sino alla scadenza sono valutate al costo ammortizzato, utilizzando il metodo del tasso di interesse effettivo.

In sede di chiusura del bilancio, viene effettuata la verifica dell'esistenza di obiettive evidenze di riduzione di valore. Se esse sussistono, l'importo della perdita viene misurato come differenza tra il saldo contabile dell'attività e il valore attuale dei futuri flussi finanziari stimati recuperabili, scontati al tasso di interesse effettivo originario. L'importo della perdita è rilevato a conto economico.

Qualora i motivi che hanno dato origine alla rettifica di valore siano successivamente rimossi, vengono effettuate corrispondenti riprese di valore.

Criteri di cancellazione

Le attività finanziarie vengono cancellate quando scadono i diritti contrattuali sui flussi finanziari derivati dalle attività stesse o quando l'attività finanziaria viene ceduta trasferendo sostanzialmente tutti i rischi e benefici ad essa connessi.

Criteri di rilevazione delle componenti reddituali

Le componenti positive di reddito rappresentate dagli interessi attivi e dai proventi assimilati sono iscritte per competenza, sulla base del tasso di interesse effettivo, nelle voci di conto economico relative agli interessi.

Gli utili o le perdite riferiti ad attività detenute sino a scadenza sono rilevati nel conto economico nel momento in cui le attività sono cedute, alla voce "Utile (perdita) da cessione o riacquisto di: c) attività finanziarie detenute sino alla scadenza".

Eventuali riduzioni di valore vengono rilevate a conto economico nella voce "Rettifiche/Riprese di valore nette per deterioramento di attività finanziarie detenute sino alla scadenza". In seguito, se i motivi che hanno determinato l'evidenza della perdita di valore vengono rimossi, si procede all'iscrizione di riprese di valore con imputazione a conto economico nella stessa voce.

L'ammontare della ripresa non può eccedere in ogni caso il costo ammortizzato che lo strumento avrebbe avuto in assenza di precedenti rettifiche.

4 - Crediti

Criteri di classificazione

I Crediti e finanziamenti sono iscritti nelle voci "60 Crediti verso banche" e "70 Crediti verso clientela".



I crediti rientrano nella più ampia categoria delle attività finanziarie non derivate e non quotate in un mercato attivo (Livello 2 e 3), che prevedono pagamenti fissi o comunque determinabili. Essi includono gli impieghi con clientela e con banche, erogati direttamente e che non sono stati classificati all'origine tra le Attività finanziarie valutate al *fair value*.

Nella voce sono inclusi i crediti di funzionamento connessi con la prestazione di servizi finanziari e le operazioni di pronti contro termine ed i titoli di debito acquistati in sottoscrizione o collocamento privato, con pagamenti determinati o determinabili, non quotati in mercati attivi.

L'iscrizione in questa categoria può derivare anche da riclassificazione dal comparto "Attività finanziarie disponibili per la vendita" oppure, solo e soltanto in rare circostanze, qualora l'attività non sia più posseduta al fine di venderla o riacquistarla a breve, dalle "Attività finanziarie detenute per la negoziazione".

Qualora l'iscrizione derivi da riclassificazione, il *fair value* dell'attività rilevato al momento del trasferimento è assunto quale nuova misura del costo ammortizzato dell'attività stessa.

Criteri di iscrizione

La prima iscrizione di un credito avviene alla data di sottoscrizione del contratto, che normalmente coincide con la data di erogazione, sulla base del *fair value* dello strumento finanziario. Esso è pari all'ammontare erogato, comprensivo dei proventi e degli oneri direttamente riconducibili al singolo credito e determinabili sin dall'origine dell'operazione, ancorché liquidati in un momento successivo. Sono esclusi i costi che, pur avendo le caratteristiche suddette, sono oggetto di rimborso da parte della controparte debitrice o sono inquadrabili tra i normali costi interni di carattere amministrativo.

Nel caso di titoli di debito, l'iscrizione iniziale delle attività finanziarie avviene alla data di regolamento, se regolate con tempistiche previste dalla prassi di mercato (*regular way*), altrimenti alla data di sottoscrizione.

Per le operazioni creditizie, eventualmente concluse a condizioni non di mercato, la rilevazione iniziale è effettuata per un importo pari ai futuri flussi di cassa scontati ad un tasso di mercato. L'eventuale differenza tra la rilevazione iniziale e l'ammontare erogato è rilevata nel conto economico al momento dell'iscrizione iniziale.

Criteri di valutazione

Successivamente alla rilevazione iniziale, i crediti sono rilevati al costo ammortizzato, pari al valore di prima iscrizione, diminuito/aumentato dei rimborsi di capitale, delle rettifiche/riprese di valore e dell'ammortamento calcolato col metodo del tasso di interesse effettivo.

Il costo ammortizzato è diminuito/aumentato anche per la differenza tra l'ammontare erogato e quello rimborsabile a scadenza, riconducibile tipicamente ai costi/proventi imputati direttamente al singolo credito.

Il tasso di interesse effettivo è il tasso che eguaglia il valore attuale dei flussi futuri del credito, per capitale ed interessi, all'ammontare erogato comprensivo dei costi/proventi ricondotti al credito. L'effetto economico dei costi e dei proventi viene così distribuito lungo la vita residua attesa del credito.

Il metodo del costo ammortizzato non è utilizzato per i crediti senza una scadenza definita o a revoca.

I finanziamenti oggetto di copertura tramite strumenti derivati rappresentati in hedge accounting sono iscritti al costo ammortizzato rettificato della variazione di fair value attribuibile al rischio coperto, intervenuta tra la data di decorrenza della copertura e la data di chiusura dell'esercizio.

Ad ogni data di bilancio viene accertata l'eventuale obiettiva evidenza che un'attività finanziaria o un gruppo di attività finanziarie abbia subito una riduzione di valore. Tale circostanza ricorre quando è prevedibile che l'azienda non sia in grado di riscuotere l'ammontare dovuto, sulla base delle condizioni contrattuali originarie ossia, ad esempio, in presenza:

- a) di significative difficoltà finanziarie dell'emittente o debitore;
- b) di una violazione del contratto, quale un inadempimento o un mancato pagamento degli interessi o del capitale;
- c) del fatto che il finanziatore per ragioni economiche o legali relative alla difficoltà finanziaria del beneficiario, estenda al beneficiario una concessione che il finanziatore non avrebbe altrimenti preso in considerazione;
- d) della probabilità che il beneficiario dichiari procedure di ristrutturazione finanziaria;
- e) della scomparsa di un mercato attivo di quell'attività finanziaria dovuta a difficoltà finanziarie;



- f) di dati rilevabili che indichino l'esistenza di una diminuzione sensibile nei futuri flussi finanziari stimati per un gruppo di attività finanziarie simili sin dal momento della rilevazione iniziale di quelle attività, sebbene la diminuzione non possa essere ancora identificata con le singole attività finanziarie nel gruppo.

Dapprima si valuta la necessità di rettificare individualmente le esposizioni deteriorate (crediti non *performing*), classificate nelle diverse categorie di rischio in base alla normativa emanata dalla Banca d'Italia, riportate al punto A1. Sezione 4. "Altri aspetti"

I crediti *non performing* sono oggetto di un processo di valutazione analitica, assieme agli altri crediti individualmente significativi; l'ammontare della rettifica di valore di ciascun credito è pari alla differenza tra il valore di bilancio dello stesso al momento della valutazione (costo ammortizzato) ed il valore attuale dei previsti flussi di cassa futuri, calcolato applicando il tasso di interesse effettivo originario.

I flussi di cassa previsti tengono conto dei tempi di recupero attesi, del presumibile valore di realizzo delle eventuali garanzie, nonché dei costi che si ritiene verranno sostenuti per il recupero dell'esposizione creditizia.

Qualora il credito abbia un tasso d'interesse variabile, il tasso di attualizzazione utilizzato al fine di determinare la perdita è pari al tasso di rendimento effettivo corrente determinato in accordo con il contratto.

La rettifica di valore è iscritta a conto economico. La componente della rettifica riconducibile all'attualizzazione dei flussi finanziari viene rilasciata per competenza secondo il meccanismo del tasso di interesse effettivo ed imputata tra le riprese di valore.

I flussi di cassa relativi a crediti il cui recupero è previsto entro breve termine non vengono attualizzati.

I crediti "non performing" (inadempienze probabili e posizioni scadute/sconfinanti), per i quali, a seguito di valutazione analitica, non sono state individuate evidenze oggettive di perdita, sono sottoposti ad una svalutazione analitica attraverso una metodologia forfettaria.

La ripresa di valore è iscritta nel conto economico e non può, in ogni caso, superare il costo ammortizzato che il credito avrebbe avuto in assenza di precedenti rettifiche. Tra le riprese di valore sono inoltre ricompresi gli effetti positivi connessi al rientro dell'effetto attualizzazione derivante dalla progressiva riduzione del tempo stimato di recupero del credito oggetto di svalutazione.

Il valore originario dei crediti viene ripristinato negli esercizi successivi nella misura in cui vengono meno i motivi che ne hanno determinato la rettifica, purché tale valutazione sia oggettivamente collegabile ad un evento verificatosi successivamente alla rettifica stessa.

I crediti *in bonis*, per i quali non sono state individuate singolarmente evidenze oggettive di perdita, sono sottoposti alla valutazione di una perdita di valore collettiva. Tale valutazione avviene per categorie di crediti omogenee in termini di rischio di credito; le relative percentuali di perdita sono stimate tenendo conto di serie storiche, che consentono di apprezzare il valore della perdita in ciascuna categoria di crediti.

La stima dei flussi nominali futuri attesi si basa su differenziati parametri di "probabilità di insolvenza" (PD - *probability of default*) e di "perdita in caso di insolvenza" (LGD - *loss given default*) differenziati per codice di attività economica, così come individuati dalla Banca d'Italia (ATECO 2007). I flussi così calcolati sono attualizzati sulla base dei tempi medi di recupero, determinati su base storico statistica.

La rettifica di valore è iscritta a conto economico.

Ad ogni data di chiusura del bilancio, le eventuali rettifiche aggiuntive o riprese di valore vengono ricalcolate in modo differenziale rispetto alla consistenza delle svalutazioni collettive dell'esercizio precedente.

Criteri di cancellazione

I crediti vengono cancellati dalle attività in bilancio allorché il diritto a ricevere i flussi di cassa è estinto, quando la cessione ha comportato il trasferimento in maniera sostanziale di tutti i rischi e benefici connessi ai crediti stessi o nel caso in cui il credito è considerato definitivamente irrecuperabile, dopo che tutte le necessarie procedure di recupero sono state completate.

Qualora invece siano stati mantenuti i rischi e benefici relativi ai crediti ceduti, questi continuano ad essere iscritti tra le attività del bilancio, ancorché giuridicamente la titolarità del credito sia stata effettivamente trasferita, registrando una passività a fronte del corrispettivo ricevuto dall'acquirente.

Per le operazioni perfezionate successivamente all'introduzione dei principi contabili internazionali, con le quali vengono ceduti crediti a società veicolo ed in cui, anche in presenza del formale trasferimento della titolarità giuridica dei crediti, viene mantenuto il controllo sui flussi finanziari derivanti dagli stessi e la sostanzialità dei rischi e benefici, non si dà luogo a cancellazione dei crediti oggetto dell'operazione.

Pertanto, i crediti ceduti sono mantenuti nel bilancio, registrando un debito nei confronti della società veicolo al netto dei titoli emessi dalla società stessa e riacquistati dal cedente. Anche il conto economico riflette gli stessi criteri di contabilizzazione.

Le operazioni hanno per oggetto crediti performing in origine, costituiti da mutui ipotecari concessi a clientela.

La Banca si è avvalsa di una Società veicolo appositamente costituita e omologata come previsto dalla Legge n. 130/99, denominata CREDICO FINANCE 5 S.R.L. nella quale non detiene interessenze.

La Banca ha posto in essere tre operazioni di autocartolarizzazione:

- CREDICO FINANCE 9 S.R.L, costituita nel 2011, società veicolo omologata come previsto dalla Legge n. 130/99, nella quale la banca non detiene interessenze.
- CREDICO FINANCE 11 S.R.L, costituita nel 2012, società veicolo omologata come previsto dalla Legge n. 130/99, nella quale la banca non detiene interessenze.
- CREDICO FINANCE 16 S.R.L, costituita nel 2016, società veicolo omologata come previsto dalla Legge n. 130/99, nella quale la banca non detiene interessenze.

I crediti ceduti sono mantenuti nel bilancio e la Banca ha proceduto al riacquisto di tutte le passività emesse dalla società veicolo.

Criteri di rilevazione delle componenti reddituali

Gli interessi derivanti da "Crediti verso banche e clientela" sono iscritti tra gli "Interessi attivi e proventi assimilati" del conto economico in base al principio della competenza temporale sulla base del tasso di interesse effettivo.

Le perdite di valore riscontrate sono iscritte a conto economico nella voce 130 "rettifiche/riprese di valore nette per deterioramento di a) crediti" così come i recuperi di parte o tutti gli importi oggetto di precedenti svalutazioni. Le riprese di valore sono iscritte sia a fronte di una migliorata qualità del credito, tale da far insorgere la ragionevole certezza del recupero tempestivo del capitale secondo i termini contrattuali originari del credito, sia a fronte del progressivo venir meno dell'attualizzazione calcolata al momento dell'iscrizione della rettifica di valore.

Nel caso di valutazione collettiva, le eventuali rettifiche aggiuntive o riprese di valore vengono ricalcolate in modo differenziale con riferimento all'intero portafoglio dei crediti.

Gli utili e perdite risultanti dalla cessione di crediti sono iscritti alla voce 100 a) del conto economico "Utile (perdite) da cessione o riacquisto di crediti"

5 - Attività finanziarie valutate al *fair value*

Alla data del bilancio la Banca non detiene "Attività finanziarie valutate al *fair value*".

6 - Operazioni di copertura

Criteri di classificazione

Nelle operazioni della specie figurano i contratti derivati designati come efficaci strumenti di copertura, a seconda che alla data di riferimento del bilancio presentino un *fair value* positivo o negativo, nonché le relative poste coperte dell'attivo e del passivo.

In particolare vi rientrano:

- i derivati di copertura di emissioni obbligazionarie;
- i derivati di copertura di finanziamenti erogati alla clientela;



Le tipologie di coperture previste dallo IAS 39 sono le seguenti:

1. copertura di fair value (*fair value hedge*), che ha l'obiettivo di coprire l'esposizione alla variazione di fair value di una posta di bilancio attribuibile ad un particolare rischio;
2. copertura di flussi finanziari (*cash flow hedge*), che ha l'obiettivo di coprire l'esposizione a variazione dei flussi di cassa futuri attribuibili a particolari rischi associati a poste di bilancio.

La Banca ha utilizzato solo la prima tipologia di copertura.

Criteri di iscrizione

Gli strumenti finanziari derivati di copertura sono inizialmente iscritti al *fair value* e sono classificati nella voce di bilancio di attivo patrimoniale 80 "*Derivati di copertura*" e di passivo patrimoniale 60 "*Derivati di copertura*", a seconda che alla data di riferimento del bilancio presentino un *fair value* positivo o negativo.

L'operazione è considerata di copertura se esiste una documentazione formalizzata della relazione tra lo strumento di copertura e i rischi coperti che rilevi gli obiettivi di gestione del rischio, la strategia per effettuare la copertura e i metodi che saranno utilizzati per verificare l'efficacia della copertura. Inoltre deve essere testato che la copertura sia efficace nel momento in cui ha inizio e, prospetticamente, durante tutta la vita della stessa.

L'attività di verifica dell'efficacia della copertura si articola ad ogni data di *reporting* in:

- test prospettici: che giustificano l'applicazione dell'*hedge accounting* in quanto dimostrano l'attesa efficacia della copertura nei periodi futuri;
- test retrospettivi: che misurano nel tempo quanto i risultati effettivi si siano discostati dalla copertura perfetta.

La copertura si assume altamente efficace quando le variazioni attese ed effettive del *fair value* o dei flussi di cassa dello strumento finanziario di copertura neutralizzano in maniera significativa le variazioni dell'elemento coperto, vale a dire quando il rapporto tra le variazioni di *fair value* dei due strumenti finanziari si mantiene all'interno di un intervallo compreso fra l'80% e il 125%.

La contabilizzazione delle operazioni di copertura viene interrotta nei seguenti casi:

- a) la copertura operata tramite il derivato cessa o non è più altamente efficace;
- b) il derivato scade, viene venduto, estinto o esercitato;
- c) l'elemento coperto è venduto, scade o è rimborsato;
- d) viene revocata la definizione di copertura.

Nei casi (a), (c) e (d) il contratto derivato di copertura viene riclassificato tra le attività finanziarie detenute per la negoziazione; in caso di *cash flow hedge*, l'eventuale riserva viene ricondotta a conto economico con il metodo del costo ammortizzato lungo la durata residua dello strumento.

La Banca ha provveduto altresì a definire la soglia di immaterialità, entro la quale il risultato del test si considera in ogni caso superato, in accordo con i seguenti parametri:

- condizione 1: $\text{delta FV Hedge item} + \text{Delta FV Hedging Istrument} \leq 10.000$;
- condizione 2: $\text{delta FV Hedge item} + \text{Delta FV Hedging Istrument} \setminus \text{nozionale corrente Hedged item} \leq 0,01$.

Criteri di valutazione

Gli strumenti finanziari derivati di copertura sono inizialmente iscritti e in seguito misurati al *fair value*.

Per i criteri di determinazione del *fair value*, si fa riferimento a quanto indicato nelle specifiche note in merito di cui al successivo punto 17 "Altre informazioni".

Criteri di cancellazione

I derivati di copertura sono cancellati quando il diritto a ricevere i flussi di cassa dell'attività/passività è scaduto, o laddove il derivato venga ceduto, ovvero quanto vengono meno le condizioni per continuare a contabilizzare lo strumento finanziario fra i derivati di copertura.



Criteria di rilevazione delle componenti reddituali

Copertura di fair value (fair value hedge)

La variazione di *fair value* dell'elemento coperto, riconducibile al rischio coperto, è registrato nel conto economico, al pari del cambiamento del *fair value* dello strumento derivato; l'eventuale differenza, che rappresenta la parziale inefficacia della copertura, determina di conseguenza l'effetto economico netto, rilevato nella voce attraverso l'iscrizione nella voce "Risultato netto dell'attività di copertura".

Qualora la relazione di copertura non rispetti più le condizioni previste per l'applicazione dell'*hedge accounting* e venga a cessare, la differenza fra il valore di carico dell'elemento coperto nel momento in cui cessa la copertura e quello che sarebbe stato il suo valore di carico se la copertura non fosse mai esistita, è ammortizzata a conto economico lungo la vita residua dell'elemento coperto sulla base del tasso di rendimento effettivo. Qualora tale differenza sia riferita a strumenti finanziari non fruttiferi di interessi, la stessa viene registrata immediatamente a conto economico.

Se l'elemento coperto è venduto o rimborsato, la quota di *fair value* non ancora ammortizzata è riconosciuta immediatamente a conto economico.

Copertura dei flussi finanziari (cash flow hedge)

Le variazioni di *fair value* del derivato di copertura sono contabilizzate a patrimonio netto tra le riserve da valutazione delle operazioni di copertura dei flussi finanziari, per la quota efficace, e a conto economico per la parte non considerata efficace. Quando i flussi finanziari oggetto di copertura si manifestano e vengono registrati nel conto economico, il relativo profitto o la relativa perdita sullo strumento di copertura vengono trasferiti dal patrimonio netto alla corrispondente voce di conto economico.

Quando la relazione di copertura non rispetta più le condizioni previste per l'applicazione dell'*hedge accounting*, la relazione viene interrotta e tutte le perdite e tutti gli utili rilevati a patrimonio netto sino a tale data rimangono sospesi all'interno di questo e riversati a conto economico alla voce "Risultato netto dell'attività di negoziazione", nel momento in cui si verificano i flussi relativi al rischio originariamente coperto.

I differenziali e i margini dei contratti derivati di copertura vengono rilevati nelle voci relative agli interessi.

7 - Partecipazioni

La Banca a fine esercizio non detiene partecipazioni di controllo, di collegamento o di controllo congiunto, così come definite e previste dai principi IFRS10, IFRS11 e IAS28.

8 - Attività materiali

Criteria di classificazione

La voce include principalmente i terreni, gli immobili ad uso funzionale e quelli detenuti a scopo di investimento, gli impianti, i veicoli, i mobili, gli arredi e le attrezzature di qualsiasi tipo.

Si definiscono "immobili ad uso funzionale" quelli posseduti per essere impiegati nella fornitura di servizi oppure per scopi amministrativi.

Rientrano invece tra gli immobili da investimento le proprietà possedute al fine di percepire canoni di locazione o per l'apprezzamento del capitale investito, o per entrambe le motivazioni.

Gli immobili posseduti sono principalmente utilizzati come filiali ed uffici della Banca.

Sono compresi tra le attività materiali i beni utilizzati nell'ambito di contratti di leasing finanziario, ancorché la titolarità giuridica dei medesimi permanga in capo alla società locatrice.

Tra le attività materiali sono inclusi anche i costi per migliorie su beni di terzi, purché relative ad attività materiali identificabili e separabili (es. ATM). Qualora i suddetti costi non presentino autonoma funzionalità ed utilizzabilità, ma dagli stessi si attendano benefici futuri, sono iscritti tra le “altre attività” e vengono ammortizzati nel più breve periodo tra quello di prevedibile capacità di utilizzo delle migliorie stesse e quello di durata residua della locazione.

Al valore delle immobilizzazioni materiali concorrono anche gli acconti versati per l’acquisizione e la ristrutturazione di beni non ancora entrati nel processo produttivo, e quindi non ancora oggetto di ammortamento.

Criteri d’iscrizione

Le attività materiali sono inizialmente iscritte al costo di acquisto o di costruzione, comprensivo di tutti gli eventuali oneri accessori direttamente imputabili all’acquisto e alla messa in funzione del bene.

Le spese di manutenzione straordinaria ed i costi aventi natura incrementativa che comportano un incremento dei benefici futuri generati dal bene sono attribuiti ai cespiti cui si riferiscono ed ammortizzati in relazione alle residue possibilità di utilizzo degli stessi.

Le spese per riparazioni, manutenzioni o altri interventi per garantire l’ordinario funzionamento dei beni sono invece imputate al conto economico dell’esercizio in cui sono sostenute.

Criteri di valutazione

Dopo la rilevazione iniziale, le attività materiali, inclusi gli immobili non strumentali, salvo quanto di seguito precisato, sono iscritte in bilancio al costo al netto degli ammortamenti cumulati e di eventuali perdite di valore accumulate.

Le attività materiali sono sistematicamente ammortizzate in ogni esercizio sulla base della loro vita utile, adottando come criterio di ammortamento il metodo a quote costanti.

La vita utile delle attività materiali soggette ad ammortamento viene periodicamente sottoposta a verifica; in caso di rettifica delle stime iniziali viene conseguentemente modificata anche la relativa quota di ammortamento.

Non sono soggetti ad ammortamento:

- i terreni, siano essi stati acquisiti singolarmente o incorporati nel valore dei fabbricati, in quanto considerati a vita utile indefinita. Nel caso in cui il loro valore sia incorporato nel valore del fabbricato, sono considerati beni separabili dall’edificio; la suddivisione tra il valore del terreno e il valore del fabbricato avviene sulla base di perizia di periti indipendenti per i soli immobili detenuti “cielo-terra”;
- le opere d’arte, la cui vita utile non può essere stimata ed essendo il relativo valore generalmente destinato ad aumentare nel tempo;

Il processo di ammortamento inizia quando il bene è disponibile per l’uso.

Ad ogni chiusura di bilancio, si procede alla verifica dell’eventuale esistenza di indicazioni che dimostrino la perdita di valore subita da un’attività. La perdita risulta dal confronto tra il valore di carico dell’attività materiale ed il minor valore di recupero.

Quest’ultimo è il maggior valore tra il fair value, al netto degli eventuali costi di vendita, ed il relativo valore d’uso inteso come il valore attuale dei flussi futuri originati dal cespite. Le eventuali rettifiche sono imputate a conto economico alla voce “*rettifiche/riprese di valore nette su attività materiali*”.

Qualora vengano meno i motivi che hanno portato alla rilevazione della perdita, viene rilevata una ripresa di valore, che non può superare il valore che l’attività avrebbe avuto, al netto degli ammortamenti calcolati in assenza di precedenti perdite di valore.

Criteri di cancellazione

Le attività materiali sono eliminate dallo Stato Patrimoniale al momento della dismissione o quando sono ritirate permanentemente dall’uso e, di conseguenza, non sono attesi benefici economici futuri che derivino dalla loro cessione o dal loro utilizzo.

Criteri di rilevazione delle componenti reddituali

L'ammortamento sistematico è contabilizzato al conto economico alla voce *“Rettifiche/riprese di valore nette su attività materiali”*

Nel primo esercizio l'ammortamento è rilevato proporzionalmente al periodo di effettiva disponibilità all'uso del bene. Per i beni ceduti e/o dismessi nel corso dell'esercizio, l'ammortamento è calcolato su base giornaliera fino alla data di cessione e/o dismissione.

Le plusvalenze e le minusvalenze derivanti dallo smobilizzo o dalla dismissione delle attività materiali sono determinate come differenza tra il corrispettivo netto di cessione e il valore contabile del bene; esse sono rilevate nel conto economico alla stessa data in cui sono eliminate dalla contabilità.

Nella voce di conto economico *“Utili (Perdite) da cessione di investimenti”* sono oggetto di rilevazione il saldo, positivo o negativo, tra gli utili e le perdite da realizzo di investimenti materiali.

9 - Attività immateriali

Criteri di classificazione

La voce accoglie quelle attività non monetarie prive di consistenza fisica possedute per essere utilizzate in un periodo pluriennale o indefinito, che soddisfano le seguenti caratteristiche:

- identificabilità;
- l'azienda ne detiene il controllo;
- è probabile che i benefici economici futuri attesi attribuibili all'attività affluiranno all'azienda;
- il costo dell'attività può essere valutato attendibilmente.

In assenza di una delle suddette caratteristiche, la spesa per acquisire o generare la stessa internamente è rilevata come costo nell'esercizio in cui è stata sostenuta.

Le attività immateriali includono, in particolare, il software applicativo ad utilizzazione pluriennale.

Criteri di iscrizione

Le attività immateriali sono iscritte al costo, rettificato per eventuali oneri accessori, sostenuti per predisporre l'utilizzo dell'attività.

Criteri di valutazione

Dopo la rilevazione iniziale, le attività immateriali a vita *“definita”* sono iscritte al costo, al netto dell'ammontare complessivo degli ammortamenti e delle perdite di valore cumulate.

Il processo di ammortamento inizia quando il bene è disponibile per l'uso, ovvero quando si trova nel luogo e nelle condizioni adatte per poter operare nel modo stabilito e cessa nel momento in cui l'attività è eliminata contabilmente.

L'ammortamento è effettuato a quote costanti, di modo da riflettere l'utilizzo pluriennale dei beni in base alla vita utile stimata.

Nel primo esercizio l'ammortamento è rilevato proporzionalmente al periodo di effettiva disponibilità del bene. Per le attività cedute e/o dismesse nel corso dell'esercizio, l'ammortamento è calcolato su base giornaliera fino alla data di cessione e/o dismissione.

Ad ogni chiusura di bilancio, in presenza di evidenze di perdite di valore, si procede alla stima del valore di recupero dell'attività.

L'ammontare della perdita, rilevato a conto economico, è pari alla differenza tra il valore contabile dell'attività ed il suo valore recuperabile.

Criteri di cancellazione

Le attività immateriali sono eliminate dallo stato patrimoniale dal momento della dismissione o quando non siano attesi benefici economici futuri.

Criteri di rilevazione delle componenti reddituali

Sia gli ammortamenti che eventuali rettifiche/riprese di valore per deterioramento di attività immateriali diverse dagli avviamenti vengono rilevati a conto economico nella voce “*Rettifiche/riprese di valore nette su attività immateriali*”.

Le plusvalenze e le minusvalenze derivanti dallo smobilizzo o dalla dismissione di un'attività immateriale sono determinate come differenza tra il corrispettivo netto di cessione e il valore contabile del bene ed iscritte al conto economico.

Nella voce “*Utili (Perdite) da cessione di investimenti*”, formano oggetto di rilevazione il saldo, positivo o negativo, tra gli utili e le perdite da realizzo di investimenti.

10 - Attività non correnti in via di dismissione

In tale voce sono classificate le attività non correnti destinate alla vendita ed i gruppi di attività e le passività associate in via di dismissione, secondo quanto previsto dall'IFRS5.

La Banca, alla data di redazione del bilancio, non presenta attività che rientrano in tale categoria.

11 - Fiscalità corrente e differita

Criteri di classificazione e di iscrizione

Nella voce figurano le attività e passività fiscali (correnti e differite) rilevate in applicazione dello IAS12.

Le imposte sul reddito sono rilevate nel conto economico ad eccezione di quelle relative a voci addebitate od accreditate direttamente a patrimonio netto.

L'accantonamento per imposte sul reddito è determinato in base ad una prudenziale previsione dell'onere fiscale corrente, di quello anticipato e di quello differito.

Le attività fiscali correnti accolgono i crediti d'imposta recuperabili (compresi gli acconti versati); le passività fiscali correnti le imposte correnti non ancora pagate alla data del bilancio.

Le imposte anticipate e quelle differite sono determinate sulla base del criterio del *balance sheet liability method*, tenendo conto delle differenze temporanee (deducibili o imponibili) tra il valore contabile di una attività o di una passività e il suo valore riconosciuto ai fini fiscali.

L'iscrizione di “attività per imposte anticipate” è effettuata quando il loro recupero è ritenuto probabile. Tuttavia, la probabilità del recupero delle imposte anticipate relative a avviamenti, altre attività immateriali iscritte fino alla data del 31.12.2014, nonché alle rettifiche su crediti svalutazioni di crediti è da ritenersi automaticamente soddisfatta per effetto delle disposizioni di legge che ne prevedono la trasformazione in credito d'imposta in presenza di perdita d'esercizio civilistica e/o fiscale ai fini IRES o di valore della produzione negativo ai fini IRAP. In particolare:

- in presenza di una perdita civilistica d'esercizio, la fiscalità anticipata relativa agli avviamenti, alle altre attività immateriali iscritte fino alla data del 31.12.2014, nonché alle rettifiche su crediti sarà oggetto di parziale trasformazione in credito d'imposta per effetto delle disposizioni di cui all'art. 2, comma 55, del Decreto Legge 29 dicembre 2010, n. 225, convertito con modificazioni dalla Legge 26 febbraio 2011, n. 10 e come modificato dal c. 167 e seguenti art. 1 L. 27 dicembre 2013 n. 147. La trasformazione ha effetto a decorrere dalla data di approvazione, da parte dell'assemblea dei soci, del bilancio individuale in cui è stata rilevata la perdita, come previsto dall'art. 2, comma 56, del citato D.L. 225/2010;

- in presenza di una perdita fiscale ai fini IRES, per effetto delle modifiche normative introdotte con l'art. 26-ter del decreto-legge 23/12/2016, n. 237, convertito nella legge 17/02/2017 n. 15, la quota di perdita derivante dalla deduzione dei componenti negativi di reddito di cui al citato comma 55 dell'art. 2 del DL 225/2010 (svalutazioni e perdite su crediti, rettifiche relative al valore dell'avviamento o alle altre attività immateriali, non ancora dedotte dal reddito imponibile alla fine dell'esercizio precedente) è riportabile ai sensi dell'art. 84, comma 1 del DPR 917/1986; a tali fini la perdita fiscale si presume prioritariamente derivante dalla deduzione di detti componenti negativi; conseguentemente, la corrispondente quota delle attività per imposte anticipate iscritte in bilancio è trasformata in credito d'imposta dalla data di presentazione della dichiarazione dei redditi relativa al periodo di imposta in cui la perdita fiscale è rilevata. Analoga disposizione è prevista in caso di valore della produzione negativo ai fini IRAP.

Le "passività per imposte differite" vengono rilevate in tutti i casi in cui è probabile che insorga il relativo debito.

Le "attività per imposte anticipate" indicano una futura riduzione dell'imponibile fiscale, a fronte di un'anticipazione della tassazione rispetto alla competenza economico-civile, mentre le "passività per imposte differite" indicano un futuro incremento dell'imponibile fiscale, determinando un differimento della tassazione rispetto alla competenza economico-civile.

Criteri di valutazione

Sono rilevati gli effetti relativi alle imposte correnti e differite calcolate nel rispetto della legislazione fiscale in base al criterio della competenza economica, coerentemente con le modalità di rilevazione in bilancio dei costi e ricavi che le hanno generate, applicando le aliquote di imposta vigenti.

Le imposte correnti sono compensate, a livello di singola imposta: gli acconti versati e il relativo debito di imposta sono esposti al netto tra le "Attività fiscali a) correnti" o tra le "Passività fiscali a) correnti" a seconda del segno.

Le attività per imposte anticipate e le passività per imposte differite sono calcolate utilizzando le aliquote fiscali applicabili, in ragione della legge vigente, nell'esercizio in cui l'attività fiscale anticipata sarà realizzata o la passività fiscale differita sarà estinta.

Esse vengono sistematicamente valutate per tener conto di eventuali modifiche intervenute nelle norme o nelle aliquote.

Le imposte anticipate e quelle differite sono contabilizzate a livello patrimoniale, a saldi aperti e senza compensazioni, nella voce "Attività fiscali b) anticipate" e nella voce "Passività fiscali b) differite"; esse non vengono attualizzate.

Criteri di rilevazione delle componenti economiche

Qualora le attività e le passività fiscali differite si riferiscano a componenti che hanno interessato il conto economico, la contropartita è rappresentata dalle imposte sul reddito.

Nei casi in cui le imposte anticipate o differite riguardino transazioni che hanno interessato direttamente il patrimonio netto senza influenzare il conto economico, quali ad esempio la valutazione degli strumenti finanziari disponibili per la vendita, le stesse vengono iscritte in contropartita al patrimonio netto, interessando la specifica riserva.

Criteri di cancellazione

Le attività fiscali anticipate e le passività fiscali differite sono cancellate nell'esercizio in cui:

- la differenza temporanea che le ha originate diventa imponibile con riferimento alle passività fiscali differite o deducibile con riferimento alle attività fiscali anticipate;
- la differenza temporanea che le ha originate perde rilevanza fiscale.

12 - Fondi per rischi ed oneri

Criteri di classificazione

I fondi per rischi ed oneri accolgono gli accantonamenti relativi ad obbligazioni attuali (legali o implicite) originate da un evento passato, per le quali sia probabile l'esborso di risorse economiche per l'adempimento dell'obbligazione stessa, sempreché possa essere effettuata una stima attendibile del relativo ammontare.



A fronte di passività solo potenziali e non probabili non viene rilevato alcun accantonamento, ma viene fornita informativa in nota integrativa, salvo i casi in cui la probabilità di impiegare risorse sia remota oppure il fenomeno non risulti rilevante.

Criteri di iscrizione

Nella sottovoce “altri fondi” del Passivo dello Stato Patrimoniale figurano i fondi per rischi e oneri costituiti in ossequio a quanto previsto dai principi contabili internazionali, ad eccezione delle svalutazioni dovute al deterioramento delle garanzie rilasciate, da ricondurre alle "Altre passività".

Criteri di valutazione

L'importo rilevato come accantonamento rappresenta la migliore stima della spesa richiesta per adempiere all'obbligazione esistente alla data di riferimento del bilancio.

Laddove l'elemento temporale sia significativo, gli accantonamenti vengono attualizzati utilizzando i tassi correnti di mercato.

I fondi accantonati sono periodicamente riesaminati ed eventualmente rettificati per riflettere la miglior stima corrente. Quando a seguito del riesame, il sostenimento dell'onere diviene improbabile, l'accantonamento viene stornato. Per quanto attiene i fondi relativi ai benefici ai dipendenti si rimanda al successivo punto 17 “Altre informazioni”.

Criteri di cancellazione

Se non è più probabile che sarà necessario l'impiego di risorse atte a produrre benefici economici per adempiere all'obbligazione, l'accantonamento deve essere stornato. Un accantonamento deve essere utilizzato unicamente a fronte di quegli oneri per i quali esso è stato iscritto.

Criteri di rilevazione delle componenti economiche

L'accantonamento è rilevato a conto economico alla voce “*Accantonamenti netti ai fondi per rischi e oneri*”. Nella voce figura il saldo, positivo o negativo, tra gli accantonamenti e le eventuali riattribuzioni a conto economico di fondi ritenuti esuberanti.

Gli accantonamenti netti includono anche i decrementi dei fondi per l'effetto attualizzazione, nonché i corrispondenti incrementi dovuti al trascorrere del tempo (maturazione degli interessi impliciti nell'attualizzazione).

Qualora gli accantonamenti riguardino oneri per il personale dipendente, quali i premi di anzianità indicati al successivo punto 17 “Altre informazioni”, la voce di conto economico interessata è “*Spese amministrative a) spese per il personale*”.

13 - Debiti e titoli in circolazione

Criteri di classificazione

Le voci “*Debiti verso banche*”, “*Debiti verso clientela*” e “*Titoli in circolazione*” comprendono le varie forme di provvista interbancaria e con clientela e la raccolta effettuata attraverso certificati di deposito e titoli obbligazionari in circolazione, non classificate tra le “*Passività finanziarie valutate al fair value*”; le voci sono al netto dell'eventuale ammontare riacquistato, Sono inclusi i titoli che alla data di riferimento del bilancio risultano scaduti ma non ancora rimborsati.

Sono inclusi i debiti di funzionamento connessi con la prestazione di servizi finanziari.

Con riferimento all'operazione di autocartolarizzazione denominata CREDICO FINANCE 9 S.R.L. E CREDICO FINANCE 11 S.R.L. e CREDICO FINANCE 16 S.R.L. non si è rilevata alcuna passività a fronte di attività cedute e non cancellate dal bilancio, poiché i relativi titoli ABS sono stati integralmente sottoscritti dalla banca cedente.

Criteri di iscrizione

La prima iscrizione di tali passività finanziarie avviene all'atto della ricezione delle somme raccolte o dell'emissione dei titoli di debito.



Il valore a cui sono iscritte corrisponde al relativo *fair value*, normalmente pari all'ammontare incassato od al prezzo di emissione, aumentato degli eventuali costi/proventi aggiuntivi direttamente attribuibili alla singola operazione di provvista o di emissione e non rimborsati dalla controparte creditrice. Non sono inclusi nel valore di iscrizione iniziale tutti gli oneri che sono oggetto di rimborso da parte della controparte creditrice o che sono riconducibili a costi di carattere amministrativo.

Il *fair value* delle passività finanziarie, eventualmente emesse a condizioni diverse da quelle di mercato, è oggetto di apposita stima e la differenza rispetto al corrispettivo incassato è imputata direttamente a conto economico.

Il ricollocamento di titoli propri riacquistati, oggetto di precedente annullamento contabile, è considerato come nuova emissione con iscrizione del nuovo prezzo di collocamento, senza effetti a conto economico.

Criteri di valutazione

Dopo la rilevazione iniziale, le passività finanziarie sono valutate al costo ammortizzato utilizzando il metodo del tasso di interesse effettivo.

Fanno eccezione le passività a breve termine, ove il fattore temporale risulti trascurabile, che rimangono iscritte per il valore incassato, e i cui costi e proventi direttamente attribuibili all'operazione sono iscritti a conto economico nelle pertinenti voci

Le passività oggetto di copertura tramite strumenti derivati rappresentati in hedge accounting sono iscritte al costo ammortizzato rettificato della variazione di *fair value* attribuibile al rischio coperto, intervenuta tra la data di decorrenza della copertura e la data di chiusura dell'esercizio.

Criteri di cancellazione

Le passività finanziarie sono cancellate dal bilancio quando estinte o scadute. La cancellazione avviene anche in presenza di riacquisto di titoli precedentemente emessi.

Criteri di rilevazione delle componenti reddituali

Le componenti negative di reddito rappresentate dagli interessi passivi sono iscritte, per competenza, nelle voci di conto economico relative agli interessi.

L'eventuale differenza tra il valore di riacquisto dei titoli di propria emissione ed il corrispondente valore contabile della passività viene iscritto a conto economico nella voce "*Utili/perdite da cessione o riacquisto di: d) passività finanziarie*".

14 - Passività finanziarie di negoziazione

Criteri di classificazione

La voce comprende il valore negativo dei contratti derivati a copertura di attività o passività di bilancio, rientranti nell'ambito di applicazione della c.d. "*fair value option*".

Criteri di iscrizione

I contratti derivati sono iscritti alla data di sottoscrizione e sono valutati al *fair value*.

Criteri di valutazione

Successivamente alla rilevazione iniziale, le passività finanziarie sono valorizzate al *fair value*. Per i criteri di determinazione del *fair value*, si fa riferimento alle specifiche note in merito, di cui al successivo punto 17 "Altre informazioni".

Criteri di cancellazione

Le passività finanziarie sono cancellate dal bilancio quando risultano scadute o estinte.

Criteri di rilevazione delle componenti reddituali

Le componenti positive o negative di reddito relative ai contratti derivati classificati come passività finanziarie detenute per la negoziazione sono rappresentate dai differenziali e dai margini maturati sino alla data di riferimento del bilancio; esse sono iscritte per competenza nelle voci di conto economico relative agli interessi.

Gli utili e le perdite derivanti dalla variazione del *fair value* e/o dalla cessione degli strumenti derivati sono contabilizzati nel conto economico alla voce “Risultato netto delle attività e passività finanziarie valutate al *fair value*” di conto economico.

15 - Passività finanziarie valutate al *fair value*

Criteri di classificazione

Sono classificate nella presente voce le passività finanziarie che si intende valutare al *fair value* (sulla base della *fair value option* prevista dal principio IAS 39 par. 9) con i risultati valutativi iscritti a conto economico quando:

- la designazione al *fair value* consente di eliminare o di ridurre le significative distorsioni nella rappresentazione contabile del risultato economico e patrimoniale degli strumenti finanziari;
- si è in presenza di uno strumento contenente un derivato implicito, che modifica in modo significativo i flussi di cassa dello strumento ospite e che deve essere scorporato.

Alla data di riferimento del bilancio sono classificati nella categoria in oggetto i prestiti obbligazionari di propria emissione correlati a contratti derivati di copertura del rischio di tasso di interesse, nonché i prestiti obbligazionari strutturati di propria emissione, oggetto di copertura in relazione a uno o più derivati in essi incorporati.

A fronte di tali passività sono posti in essere strumenti derivati gestionalmente correlati.

Criteri di iscrizione

Per i titoli di debito l'iscrizione iniziale avviene alla data di emissione. Le passività vengono rilevate al loro *fair value*, che corrisponde normalmente al corrispettivo incassato senza considerare i costi o proventi di transazione direttamente attribuibili allo strumento stesso, imputati a conto economico.

Criteri di valutazione

Successivamente alla rilevazione iniziale, le passività finanziarie sono valorizzate al *fair value*.

Per i criteri di determinazione del *fair value*, si fa riferimento alle specifiche note in merito di cui al successivo punto 17 “Altre informazioni”.

Criteri di cancellazione

Le passività finanziarie valutate al *fair value* sono cancellate contabilmente dal bilancio quando risultano scadute o estinte.

La cancellazione avviene anche in presenza di riacquisto di titoli precedentemente emessi. La differenza tra il valore contabile della passività e l'ammontare pagato per acquistarla viene registrato a conto economico.

Il ricollocamento sul mercato di titoli propri successivamente al loro riacquisto è considerato come una nuova emissione con iscrizione al nuovo prezzo di ricollocamento, senza alcun effetto al conto economico.

Criteri di rilevazione delle componenti reddituali

Il costo per interessi su strumenti di debito è classificato tra gli interessi passivi e oneri assimilati del conto economico.

I risultati della valutazioni sono ricondotti nel “*Risultato netto delle attività e passività valutate al fair value*”, così come gli utili o le perdite derivanti dall'estinzione, nonché le componenti reddituali riferite agli strumenti derivati connessi con la *fair value option*.



16 - Operazioni in valuta

Criteria di classificazione

Tra le attività e le passività in valuta figurano, oltre a quelle denominate esplicitamente in una valuta diversa dall'euro, anche quelle che prevedono clausole di indicizzazione finanziaria collegate al tasso di cambio dell'euro con una determinata valuta o con un determinato paniere di valute.

Ai fini delle modalità di conversione da utilizzare, le attività e passività in valuta sono suddivise tra poste monetarie (classificate tra le poste correnti) e non monetarie (classificate tra le poste non correnti).

Gli elementi monetari consistono nel denaro posseduto e nelle attività e passività da ricevere o pagare, in ammontari di denaro fisso o determinabili.

Gli elementi non monetari si caratterizzano per l'assenza di un diritto a ricevere o di un'obbligazione a consegnare un ammontare di denaro fisso o determinabile.

Criteria di iscrizione

Le operazioni in valuta estera sono registrate, al momento della rilevazione iniziale, in euro, applicando all'importo in valuta estera il tasso di cambio in vigore alla data dell'operazione.

Criteria di valutazione

Ad ogni chiusura del bilancio, gli elementi originariamente denominati in valuta estera sono valorizzati in euro come segue:

- le poste monetarie sono convertite al tasso di cambio alla data di chiusura del periodo;
- le poste non monetarie valutate al costo storico sono convertite al tasso di cambio in essere alla data della operazione;
- le poste non monetarie valutate al fair value sono convertite al tasso di cambio a pronti alla data di chiusura del periodo.

Criteria di rilevazione delle componenti reddituali

Le differenze di cambio che si generano tra la data dell'operazione e la data del relativo pagamento, su elementi di natura monetaria, sono contabilizzate nel conto economico dell'esercizio in cui sorgono, alla voce "Risultato netto della attività di negoziazione"; alla medesima voce sono iscritte le differenze che derivano dalla conversione di elementi monetari a tassi diversi da quelli di conversione iniziali, o di conversione alla data di chiusura del bilancio precedente.

Quando un utile o una perdita relativi ad un elemento non monetario sono rilevati a patrimonio netto, le differenze cambio relative a tale elemento sono rilevata anch'esse a patrimonio netto.

17 - Altre informazioni

Ratei e Risconti

I ratei e i risconti, che riguardano oneri e proventi di competenza dell'esercizio maturati su attività e passività, vengono ricondotti a rettifica delle attività e passività a cui si riferiscono. In assenza di rapporti cui ricondurli, saranno rappresentati tra le "Altre attività" o "Altre passività".

Contratti di vendita e riacquisto (pronti contro termine)

I titoli venduti e soggetti ad accordo di riacquisto sono classificati come strumenti finanziari impegnati, quando l'acquirente ha per contratto o convenzione il diritto a rivendere o a reimpegnare il sottostante; la passività della controparte è inclusa nelle passività verso banche, altri depositi o depositi della clientela.

I titoli acquistati in relazione ad un contratto di rivendita sono contabilizzati come finanziamenti o anticipi ad altre banche o a clientela.



La differenza tra il prezzo di vendita ed il prezzo d'acquisto è contabilizzata come interesse e registrata per competenza lungo la vita dell'operazione sulla base del tasso effettivo di rendimento.

Trattamento di fine rapporto del personale

Il T.F.R. è assimilabile ad un "beneficio successivo al rapporto di lavoro" (*post employment benefit*) del tipo "Prestazioni Definite" (*defined benefit plan*) per il quale è previsto, in base allo IAS 19, che il suo valore venga determinato mediante metodologie di tipo attuariale.

Conseguentemente, la valutazione di fine esercizio è effettuata in base al metodo dei benefici maturati utilizzando il criterio del credito unitario previsto (*Projected Unit Credit Method*).

Tale metodo prevede la proiezione degli esborsi futuri sulla base di analisi storiche, statistiche e probabilistiche, nonché in virtù dell'adozione di opportune basi tecniche demografiche.

Esso consente di calcolare il T.F.R. maturato ad una certa data in senso attuariale, distribuendo l'onere per tutti gli anni di stimata permanenza residua dei lavoratori in essere e non più come onere da liquidare nel caso in cui l'azienda cessi la propria attività alla data di bilancio.

La valutazione del T.F.R. del personale dipendente è stata effettuata da un attuario indipendente in conformità alla metodologia sopra indicata.

A seguito dell'entrata in vigore della riforma della previdenza complementare, di cui al D.Lgs. 252/2005, le quote di trattamento di fine rapporto maturate fino al 31.12.2006 rimangono in azienda, mentre le quote che maturano a partire dal 1° gennaio 2007 sono state, a scelta del dipendente, destinate a forme di previdenza complementare ovvero al fondo di Tesoreria dell'INPS.

Queste ultime sono quindi rilevate a conto economico sulla base dei contributi dovuti in ogni esercizio; la Banca non ha proceduto all'attualizzazione finanziaria dell'obbligazione verso il fondo previdenziale o l'INPS, in ragione della scadenza inferiore a 12 mesi.

In base allo IAS19, il T.F.R. versato al fondo di Tesoreria INPS si configura, al pari della quota versata al fondo di previdenza complementare, come un piano a contribuzione definita.

Le quote maturate e riversate ai fondi integrativi di previdenza complementare sono contabilizzate alla sottovoce di conto economico 150 a), come specificato nella Sezione 9 della Parte C della Nota.

Tali quote si configurano come un piano a contribuzione definita, poiché l'obbligazione dell'impresa nei confronti del dipendente cessa con il versamento delle quote maturate. Per tale fattispecie, pertanto, nel passivo della BCC potrà essere stata iscritta solo la quota di debito (tra le "altre passività") per i versamenti ancora da effettuare all'INPS ovvero ai fondi di previdenza complementare alla data di chiusura del bilancio.

Rilevazione degli utili e perdite attuariali

Il principio IAS 19 prevede che tutti gli utili e perdite attuariali maturati alla data di bilancio siano rilevati nel "Prospetto della redditività complessiva" – OCI.

Premio di fedeltà

Fra gli "altri benefici a lungo termine", rientrano nell'operatività della BCC anche i premi di fedeltà dei dipendenti. Tali benefici devono essere valutati in conformità allo IAS 19.

La passività per il premio di fedeltà viene rilevata tra i "fondi rischi e oneri" del Passivo. L'accantonamento, come la riattribuzione a conto economico di eventuali eccedenze dello specifico fondo (dovute ad esempio a modifiche di ipotesi attuariali), è imputata a conto economico fra le "spese del personale".

Le obbligazioni nei confronti dei dipendenti sono valutate da un attuario indipendente.



Valutazione garanzie rilasciate

Gli accantonamenti su base analitica e collettiva relativi alla stima dei possibili esborsi connessi all'assunzione del rischio di credito insito nelle garanzie rilasciate e negli impegni assunti sono determinati in applicazione dei medesimi criteri esposti con riferimento ai crediti.

Tali accantonamenti sono rilevati nella voce “*Altre passività*”, in contropartita alla voce di conto economico “*Rettifiche/Riprese di valore nette per deterioramento di: altre operazioni finanziarie*”.

Conto economico

I ricavi sono valutati al *fair value* del corrispettivo ricevuto o spettante e sono riconosciuti quando ricevuti i benefici futuri e tali benefici possono essere quantificabili in modo attendibile.

I costi sono iscritti contabilmente nel momento in cui sono sostenuti.

I costi che non possono essere associati ai ricavi sono rilevati immediatamente nel conto economico.

In particolare:

- i costi ed i ricavi, direttamente riconducibili agli strumenti finanziari valutati a costo ammortizzato e determinabili sin dall'origine indipendentemente dal momento in cui vengono liquidati, affluiscono a conto economico mediante applicazione del tasso di interesse effettivo.
- i dividendi sono rilevati a conto economico nel momento in cui ne viene deliberata la distribuzione
- i ricavi derivanti dall'intermediazione di strumenti finanziari di negoziazione, determinati dalla differenza tra il prezzo della transazione ed il *fair value* dello strumento, vengono riconosciuti al conto economico in sede di rilevazione dell'operazione se il *fair value* è determinabile con riferimento a parametri o transazioni recenti osservabili sullo stesso mercato nel quale lo strumento è negoziato;
- le altre commissioni sono rilevate secondo il principio della competenza economica

I costi direttamente riconducibili agli strumenti finanziari valutati a costo ammortizzato e determinabili sin dall'origine, indipendentemente dal momento in cui vengono liquidati, affluiscono a conto economico mediante applicazione del tasso di interesse effettivo per la definizione del quale si rinvia al paragrafo “Crediti e Finanziamenti”.

Le perdite di valore sono iscritte a conto economico nell'esercizio in cui sono rilevate.

Gli interessi di mora, eventualmente previsti in via contrattuale, sono contabilizzati a conto economico solo al momento del loro effettivo incasso.

Le perdite di valore sono iscritte a conto economico nell'esercizio in cui sono rilevate.

Classificazione dei crediti deteriorati e forbearance

A partire dal 1° gennaio 2015 sono state riviste le definizioni delle categorie di crediti deteriorati da parte della Banca d'Italia.

Tale revisione si è resa necessaria al fine di adeguare le classi di rischio precedentemente in vigore alla definizione di “*Non Performing Exposure*” (NPE), introdotta dall'Autorità Bancaria Europea (“EBA”) con l'emissione dell'*Implementing Technical Standards* (“ITS”), EBA/ITS /2013/03/rev1, del 24 luglio 2014.

La Sezione “Qualità del credito” della Circolare n. 272 del 30 luglio 2008 (6° aggiornamento del 7 gennaio 2015) individua le seguenti categorie di crediti deteriorati:

Sofferenze: il complesso delle esposizioni per cassa e “fuori bilancio” nei confronti di un soggetto in stato di insolvenza (anche non accertato giudizialmente) o in situazioni sostanzialmente equiparabili, indipendentemente dalle eventuali previsioni di perdita formulate dalla banca. Nelle sofferenze sono incluse anche le esposizioni nei confronti degli enti locali (comuni e province) in stato di dissesto finanziario per la quota parte assoggettata alla pertinente procedura di liquidazione;

Inadempienze probabili (“*unlikely to pay*”): la classificazione in tale categoria è, innanzitutto, il risultato del giudizio della banca circa l’improbabilità che, senza il ricorso ad azioni quali l’escussione delle garanzie, il debitore adempia integralmente (in linea capitale e/o interessi) alle sue obbligazioni creditizie. Tale valutazione deve essere effettuata in maniera indipendente dalla presenza di eventuali importi o rate scaduti e non pagati.

Non è, pertanto, necessario attendere il sintomo esplicito di anomalia quale il mancato rimborso, laddove sussistano elementi che implicano una situazione di rischio di inadempimento del debitore (ad esempio, una crisi del settore industriale in cui opera il debitore).

Lo *status* di “inadempienza probabile” è individuato sul complesso delle esposizioni per cassa e “fuori bilancio” verso un medesimo debitore che versa nella suddetta situazione;

Esposizioni scadute e/o sconfinanti deteriorate: le esposizioni per cassa, diverse da quelle classificate tra le sofferenze o le inadempienze probabili, che, alla data di riferimento, presentano una posizione scaduta e/o sconfinante da più di 90 giorni.

Le esposizioni scadute e/o sconfinanti deteriorate sono determinate facendo riferimento alla posizione del singolo debitore.

Nell’ITS dell’EBA viene introdotto un ulteriore requisito informativo relativo alle “Esposizioni oggetto di concessioni” (*forbearance*).

Con il termine *forbearance* l’EBA individua i debitori che sono o possono essere in difficoltà nel rispettare i termini di rimborso dei propri debiti e a cui sono state concesse delle rinegoziazioni delle condizioni contrattuali originarie.

Quindi, condizione necessaria per identificare un’esposizione come *forborne* è la sussistenza all’atto della richiesta di rinegoziazione di una situazione di difficoltà finanziaria del debitore.

L’aggiornamento da parte di Banca d’Italia della Circolare n. 272/2008 nel gennaio 2015 riporta, sulla scorta degli standard tecnici dell’EBA, le definizioni di “esposizione deteriorata” ed “esposizioni oggetto di concessione (*forborne*)”.

Quest’ultima accezione non rappresenta una nuova categoria di credito deteriorato, bensì si pone come strumento informativo addizionale, in quanto la categoria dei crediti *forborne* è trasversale alle classi di rischio esistenti e può includere crediti *performing* e crediti *non performing* sulla base della motivazione che ha portato alla rinegoziazione.

L’attribuzione dello *status* di *forborne* può cessare a seguito di un processo di revisione della situazione economica, finanziaria e patrimoniale del debitore.

Tale processo di revisione avviene in un periodo di 2 o 3 anni, a seconda che si tratti di crediti *non deteriorati* o *deteriorati*.

Criteria di determinazione del fair value degli strumenti finanziari

L’IFRS 13 definisce il fair value come: “il prezzo che si percepirebbe per la vendita di un’attività ovvero che si pagherebbe per il trasferimento di una passività in una regolare operazione tra operatori di mercato alla data di valutazione”. Si tratta di una definizione di fair value che per gli strumenti finanziari sostituisce la precedente versione nello IAS 39 Strumenti finanziari: rilevazione e valutazione.

Nel caso delle passività finanziarie la nuova definizione di fair value prevista dall’IFRS 13 richiede, quindi, di individuare come tale quel valore che si pagherebbe per il trasferimento della stessa passività (*exit price*), anziché come il valore necessario a estinguere la stessa (definizione contemplata dallo IAS 39). Ne discende un rafforzamento del tema della rilevazione degli aggiustamenti al *fair value* delle passività finanziarie - diverse dagli strumenti derivati - ascrivibili al merito creditizio dell’emittente (*Own Credit Adjustment* - OCA), rispetto a quanto già disciplinato in materia dallo IAS 39. In particolare, con riguardo alla determinazione del fair value dei derivati OTC dell’attivo dello Stato Patrimoniale, l’IFRS 13 ha confermato la regola di applicare l’aggiustamento relativo al rischio di controparte (*Credit Valuation Adjustment* - CVA). Relativamente alle passività finanziarie rappresentate da derivati OTC, l’IFRS 13 introduce il cd. *Debit Valuation Adjustment* (DVA), ossia un aggiustamento di fair value volto a riflettere il proprio rischio di default su tali strumenti, tematica non esplicitamente trattata dallo IAS 39.

Il *fair value* degli investimenti quotati in mercati attivi è determinato con riferimento alle quotazioni di mercato (prezzi “bid” o, in assenza, prezzi medi) rilevate l’ultimo giorno di riferimento dell’esercizio.

Nel caso di strumenti finanziari quotati su mercati attivi, la determinazione del *fair value* è basata sulle quotazioni del mercato attivo di riferimento (ossia quello su cui si verifica il maggior volume delle contrattazioni) desumibili anche da *provider* internazionali e rilevate l'ultimo giorno di riferimento dell'esercizio. Un mercato è definito attivo qualora le quotazioni riflettano normali operazioni di mercato, siano prontamente e regolarmente disponibili ed esprimano il prezzo di effettive e regolari operazioni di mercato. Qualora il medesimo strumento finanziario risulti quotato su più mercati, la quotazione da considerare è quella presente nel mercato più vantaggioso a cui l'impresa ha accesso.

Nel caso di strumenti finanziari non quotati il *fair value* è determinato applicando tecniche di valutazione finalizzate alla determinazione del prezzo che lo strumento avrebbe avuto sul mercato alla data di valutazione in un libero scambio motivato da normali considerazioni commerciali. La determinazione del *fair value* è ottenuta attraverso le seguenti tecniche: utilizzo di recenti transazioni di mercato; riferimento al prezzo di strumenti finanziari aventi le medesime caratteristiche di quello oggetto di valutazione; metodi quantitativi (modelli di *pricing* delle opzioni; tecniche di calcolo del valore attuale - *discounted cash flow analysis*; modelli di *pricing* generalmente accettati dal mercato e che sono in grado di fornire stime adeguate dei prezzi praticati in operazioni di mercato). In particolare, per le obbligazioni non quotate si applicano modelli di attualizzazione dei flussi di cassa futuri attesi – utilizzando strutture di tassi di interesse che tengono opportunamente in considerazione il settore di attività di appartenenza dell'emittente e della classe di *rating*, ove disponibile.

In presenza di fondi comuni di investimento, non negoziati in mercati attivi, il *fair value* è determinato in ragione del *Net Asset Value* pubblicato, eventualmente corretto per tenere conto di possibili variazioni di valore intercorrenti fra la data di richiesta di rimborso e la data di rimborso effettiva.

I titoli di capitale non scambiati in un mercato attivo, per i quali il *fair value* non sia determinabile in misura attendibile - secondo le metodologie più diffuse (in primo luogo la *discounted cash flow analysis*) sono valutati al costo, rettificato per tener conto delle eventuali diminuzioni significative di valore.

Per le poste finanziarie (attive e passive), diverse dai contratti derivati, titoli e strumenti finanziari in FVO oggetto di copertura, aventi durate residue uguali o inferiori a 18 mesi, il *fair value* si assume ragionevolmente approssimato dal loro valore contabile.

Per gli impieghi e la raccolta a vista / a revoca si è assunta una scadenza immediata delle obbligazioni contrattuali e coincidente con la data di bilancio e pertanto il loro *fair value* è approssimato al valore di contabile. Analogamente per gli impieghi a breve si è assunto il valore contabile.

Per gli impieghi a clientela a medio-lungo termine, il *fair value* è ottenuto attraverso tecniche di valutazione attualizzando i residui flussi contrattuali ai tassi di interesse correnti, opportunamente adeguati per tener conto del merito creditizio dei singoli prenditori (rappresentato dalla probabilità di *default* e dalla perdita stimata in caso di *default*).

Per le attività deteriorate il valore di bilancio è ritenuto un'approssimazione del *fair value*.

Per il debito a medio-lungo termine, rappresentato da titoli e per i quali si è optato per l'applicazione della *fair value option*, il *fair value* è determinato mediante la valutazione di un "asset swap ipotetico" che replica esattamente i flussi cedolari del titolo da valutare secondo l'approccio cosiddetto del "building block". Nella determinazione del *fair value* non si considerano dunque le variazioni del proprio merito creditizio intervenute successivamente alla data di emissione in quanto ritenuta corrispondente alla prassi osservata sul mercato. Il calcolo della correzione da apportare per pervenire ad una valutazione full *fair value* potrà conseguentemente essere effettuato come la differenza tra il *fair value* così determinato e il valore dei flussi di cassa residui dello stesso strumento attualizzati in base ad una curva dei rendimenti rappresentativa del merito di credito della Banca.

Per il debito a medio-lungo termine rappresentato da titoli valutati al costo ammortizzato ed oggetto di copertura per il rischio di tasso, il valore di bilancio è adeguato per effetto della copertura al *fair value* attribuibile al rischio coperto attualizzandone i relativi flussi.

Per i contratti derivati negoziati su mercati regolamentati si assume quale *fair value* il prezzo di mercato dell'ultimo giorno di quotazione dell'esercizio.

I contratti derivati *over the counter* sono valutati sulla base di una molteplicità di modelli, in funzione dei fattori di input (tassi di interesse, volatilità, azioni, tassi di cambio, ecc.) che ne influenzano la relativa valutazione e tenuto conto degli aggiustamenti per il rischio di controparte, di terzi o proprio (CVA/DVA).

Nell'ottica di pervenire ad una migliore stima del *fair value* delle attività e passività finanziarie, sono state intraprese una serie di attività volte a valutare la necessità di introdurre degli affinamenti metodologici nella determinazione del *fair value* degli strumenti finanziari derivati, sulla base di quanto previsto dall'IFRS 13.

A tale proposito, relativamente ai derivati su tassi di interesse in Euro, un affinamento metodologico implementato nel corso del secondo semestre è rappresentato dal nuovo approccio valutativo (approccio multicurve basato sull'Eonia Discounting) che prevede l'utilizzo:

- della curva OIS (*Overnight Indexed Swap*), in sostituzione della precedente curva Euribor, per l'attualizzazione dei flussi di cassa degli stessi strumenti derivati; e
- di un set differenziato di curve dei rendimenti basate sui valori espressi dalle diverse curve Euribor (es. Euribor 1M, Euribor 3M, Euribor 6M, ecc.), da cui ricavare le rispettive strutture per scadenze dei tassi impliciti (*forward*), a loro volta utilizzati per valorizzare i futuri flussi di cassa degli strumenti derivati.

Tale affinamento metodologico, configurando - ai sensi dello IAS 8, parr. 32 e ss. - un cambiamento di stima contabile, comporta che l'effetto del cambiamento stesso deve essere rilevato includendolo nel risultato economico nell'esercizio in cui è avvenuto il cambiamento. Il livello gerarchico del *fair value* dei derivati non ne risulta modificato.

La Banca non procede al calcolo ed alla rilevazione delle correzioni del *fair value* dei derivati per CVA e DVA qualora siano stati formalizzati e resi operativi accordi di collateralizzazione delle posizioni in derivati che abbiano le seguenti caratteristiche:

- scambio bilaterale della garanzia con elevata frequenza (giornaliera o al massimo infrasettimanale);
- tipo di garanzia rappresentato da contanti o titoli governativi di elevata liquidità e qualità creditizia, soggetti ad adeguato scarto prudenziale;
- assenza di una soglia (cd. *threshold*) del valore del *fair value* del derivato al di sotto della quale non è previsto lo scambio di garanzia oppure fissazione di un livello di tale soglia adeguato a consentire una effettiva e significativa mitigazione del rischio di controparte;
- MTA - *Minimum Transfer Amount* (ossia differenza tra il *fair value* del contratto ed il valore della garanzia) - al di sotto del quale non si procede all'adeguamento della collateralizzazione delle posizioni, individuato contrattualmente ad un livello che consenta una sostanziale mitigazione del rischio di controparte.

Viceversa, per i derivati non collateralizzati la Banca ha sviluppato una metodologia di calcolo del CVA/DVA al fine di aggiustare il calcolo del *fair value* dei derivati in modo tale da tenere conto del rischio di controparte, di terzi o proprio.

Il *fair value* utilizzato ai fini della valutazione degli strumenti finanziari, sulla base dei criteri sopra descritti, si articola sui seguenti livelli conformemente a quanto previsto dal principio IFRS13 e in funzione delle caratteristiche e della significatività degli input utilizzati nel processo di valutazione.

Gerarchia del fair value

La gerarchia del *fair value*, in base a quanto stabilito dall'IFRS 13, deve essere applicata a tutti gli strumenti finanziari per i quali la valutazione al *fair value* è rilevata nello stato patrimoniale. A tal riguardo per tali strumenti viene attribuita massima priorità ai prezzi ufficiali disponibili su mercati attivi e priorità più bassa all'utilizzo di input non osservabili, in quanto maggiormente discrezionali. Il *fair value*, conseguentemente, viene determinato attraverso l'utilizzo di prezzi acquisiti dai mercati finanziari, nel caso di strumenti quotati su mercati attivi, o mediante l'utilizzo, per gli altri strumenti finanziari, di tecniche di valutazione aventi l'obiettivo di stimare il *fair value* (*exit price*). I livelli utilizzati per le classificazioni riportate nel seguito delle presenti note illustrative sono i seguenti:

- "Livello 1": il *fair value* degli strumenti finanziari è determinato in base a prezzi di quotazione osservabili su mercati attivi (non rettificati) ai quali si può accedere alla data di valutazione;
- "Livello 2": il *fair value* degli strumenti finanziari è determinato in base a input quotati osservabili direttamente o indirettamente per l'attività o per la passività, utilizzando anche di tecniche di valutazione;
- "Livello 3": il *fair value* degli strumenti finanziari è determinato in base a input non osservabili per l'attività o per la passività, utilizzando anche di tecniche di valutazione.



Un prezzo quotato in un mercato attivo fornisce la prova più attendibile del fair value e, quando disponibile, deve essere utilizzato senza alcuna rettifica per valutare il fair value.

In assenza di prezzi quotati in mercati attivi gli strumenti finanziari devono essere classificati nei livelli 2 o 3.

La classificazione nel Livello 2 piuttosto che nel Livello 3 è determinata in base all'osservabilità sui mercati degli input significativi utilizzati ai fini della determinazione del fair value.

Gli input di Livello 2 comprendono:

- prezzi quotati per attività o passività simili in mercati attivi;
- prezzi quotati per attività o passività identiche o simili in mercati non attivi;
- dati diversi dai prezzi quotati osservabili per l'attività o passività (per esempio tassi di interesse e curve dei rendimenti osservabili a intervalli comunemente quotati, volatilità implicite e spread creditizi);
- input corroborati dal mercato.

Non sono considerate osservabili tutte le altre variabili impiegate nelle tecniche valutative che non possono essere corroborate sulla base di dati osservabili di mercato.

Qualora il fair value di uno strumento finanziario non sia determinato attraverso il prezzo rilevato in un mercato attivo ("Livello 1"), il complessivo fair value può presentare, al suo interno, Livelli differenti in considerazione dell'impatto generato dagli input osservabili o non osservabili utilizzati nelle valutazioni (per impatto si intende il contributo, in termini di significatività, che ciascun input utilizzato per la valutazione ha rispetto al complessivo fair value dello strumento). Tuttavia il Livello attribuito deve essere unico e per questo riferito al totale del fair value dello strumento nel suo complesso; il Livello unico attribuito riflette così il livello più basso di input con un effetto significativo nella determinazione del fair value complessivo dello strumento.

Affinché dati non osservabili di mercato abbiano un effetto significativo nella determinazione complessiva del fair value dello strumento, il loro complessivo impatto è valutato tale da renderne incerta (ovvero non riscontrabile attraverso dati di mercato) la complessiva valutazione; nei casi in cui il peso dei dati non osservabili sia prevalente rispetto alla complessiva valutazione, il Livello attribuito è "3".

Tra le principali regole applicate per la determinazione dei Livelli di fair value si segnala che sono ritenuti di "Livello 1" i titoli di debito governativi, i titoli di debito corporate, i titoli di capitale, i fondi aperti, gli strumenti finanziari derivati e le passività finanziarie emesse il cui fair value corrisponde, alla data di valutazione, al prezzo quotato in un mercato attivo.

Sono considerati di "Livello 2":

- i titoli di debito governativi, i titoli di debito corporate, i titoli di capitale e le passività finanziarie emessi da emittenti di valenza nazionale e internazionale, non quotati su di un mercato attivo e valutati in via prevalente attraverso dati osservabili di mercato;
- i derivati finanziari OTC (Over the counter) conclusi con controparti istituzionali e valutati in via prevalente attraverso dati osservabili di mercato;
- fondi il cui fair value corrisponda al relativo NAV pubblicato con frequenza settimanale e/o mensile, in quanto considerato la stima più attendibile del fair value dello strumento trattandosi del "valore di uscita" (exit value) in caso di dismissione dell'investimento.

Infine, sono classificati di "Livello 3":

- i titoli di capitale e le passività finanziarie emesse per le quali non esistono, alla data di valutazione, prezzi quotati sui mercati attivi e che sono valutati in via prevalente secondo una tecnica basata su dati non osservabili di mercato;
- i derivati finanziari OTC (Over the counter) conclusi con controparti istituzionali, la cui valutazione avviene sulla base di modelli di pricing del tutto analoghi a quelli utilizzati per le valutazioni di Livello 2 e dai quali si differenziano per il grado di osservabilità dei dati di input utilizzati nelle tecniche di pricing (si fa riferimento principalmente a correlazioni e volatilità implicite);

- gli strumenti finanziari derivati stipulati con la clientela per cui la quota di aggiustamento del fair value che tiene conto del rischio di inadempimento è significativa rispetto al valore complessivo dello strumento finanziario;
- fondi chiusi il cui fair value corrisponda al relativo NAV pubblicato i con frequenza superiore al mese;
- i titoli di capitale classificati nel portafoglio AFS valutati al costo.

Il principio contabile IFRS 13 richiede inoltre, per le attività finanziarie classificate al Livello 3, di fornire un'informativa in merito alla sensibilità dei risultati economici a seguito del cambiamento di uno o più parametri non osservabili utilizzati nelle tecniche di valutazione impiegate nella determinazione del fair value.

Con riferimento al fair value degli immobili ad uso investimento si è proceduto a considerare lo stesso di "Livello 2" quando determinato sulla base input osservabili sul mercato quali ad esempio transazioni avvenute per unità immobiliari comparabili.

Modalità di determinazione del costo ammortizzato

Il costo ammortizzato di una attività o passività finanziaria è il valore a cui è stata misurata alla iscrizione iniziale, al netto dei rimborsi di capitale, accresciuto o diminuito dell'ammortamento complessivo, determinato in applicazione del metodo dell'interesse effettivo, delle differenze tra valore iniziale e quello a scadenza ed al netto di qualsiasi perdita di valore.

Il tasso di interesse effettivo è il tasso che eguaglia il valore attuale di una attività o passività finanziaria al flusso contrattuale dei pagamenti futuri o ricevuti sino alla scadenza o alla successiva data di rideterminazione del tasso.

Per gli strumenti a tasso fisso o a tasso fisso per periodi temporali, i flussi di cassa futuri vengono determinati in base al tasso di interesse noto durante la vita dello strumento.

Per le attività o passività finanziarie a tasso variabile, la determinazione dei flussi di cassa futuri è effettuata sulla base dell'ultimo tasso noto. Ad ogni data di revisione del prezzo, si procede al ricalcolo del piano di ammortamento e del tasso di rendimento effettivo su tutta la vita utile dello strumento finanziario, vale a dire sino alla data di scadenza.

Il costo ammortizzato è applicato per i crediti, le attività finanziarie detenute sino a scadenza, quelle disponibili per la vendita, per i debiti ed i titoli in circolazione.

Le attività e passività finanziarie negoziate a condizioni di mercato sono inizialmente rilevate al loro fair value, che normalmente corrisponde all'ammontare pagato od erogato comprensivo dei costi di transazione e delle commissioni direttamente imputabili.

Sono considerati costi di transazione i costi ed i proventi marginali interni attribuibili al momento di rilevazione iniziale dello strumento e non recuperabili sulla clientela.

Tali componenti accessorie, che devono essere riconducibili alla singola attività o passività, incidono sul rendimento effettivo e rendono il tasso di interesse effettivo diverso dal tasso di interesse contrattuale.

Sono esclusi pertanto i costi ed i proventi riferibili indistintamente a più operazioni e le componenti correlate che possono essere oggetto di rilevazione durante la vita dello strumento finanziario.

Inoltre, non sono considerati nel calcolo del costo ammortizzato i costi che la Banca dovrebbe sostenere indipendentemente dalla operazione, quali i costi amministrativi, di cancelleria, di comunicazione.

ALLEGATO

IAS/IFRS	REGOLAMENTO DI OMOLOGAZIONE
IAS 1 Presentazione del bilancio	1274/2008, 53/2009, 70/2009, 494/2009, 243/2010, 149/2011, 1205/2011, 475/12, 1254/12, 1255/12, 301/13
IAS 2 Rimanenze	1126/200, 1255/12
IAS 7 Rendiconto finanziario	1126/2008, 1274/2008, 70/2009, 494/2009, 243/2010, 1254/12
IAS 8 Principi contabili, cambiamenti nelle stime contabili ed errori	1126/2008, 1274/2008, 70/2009, 1255/12
IAS 10 Fatti intervenuti dopo la data di riferimento del bilancio	1126/2008, 1274/2008, 70/2009, 1142/2009, 1255/12
IAS 11 Lavori su ordinazione	1126/2008, 1274/2008, 495/09, 475/12, 1254/12, 1255/12
IAS 12 Imposte sul reddito	1126/2008, 1274/2008, 495/2009, 475/12, 1254/12, 1255/12
IAS 16 Immobili, impianti e macchinari	1126/2008, 1274/2008, 70/2009, 495/2009, 1255/12, 301/13
IAS 17 Leasing	1126/2008, 243/2010, 1255/12
IAS 18 Ricavi	1126/2008, 69/2009, 1254/12, 1255/12
IAS 19 Benefici per i dipendenti	1126/2008, 1274/2008, 70/2009, 475/2012, 1255/12
IAS 20 Contabilizzazione dei contributi pubblici e informativa sull'assistenza pubblica	1126/2008, 1274/2008, 70/2009, 475/12, 1255/12
IAS 21 Effetti delle variazioni dei cambi delle valute estere	1126/2008, 1274/2008, 69/2009, 494/2009, 149/2011, 475/12, 1254/12, 1255/12
IAS 23 Oneri finanziari	1260/2008, 70/2009
IAS 24 Informativa di bilancio sulle operazioni con parti correlate	632/2010, , 475/12, 1254/12

IAS 26 Rilevazione e rappresentazione in bilancio dei fondi pensione	1126/2008
IAS 27 Bilancio consolidato e separato	494/2009, 1254/12, 1174/13
IAS 28 Partecipazioni in società collegate	1126/2008, 1274/2008, 70/2009, 494/2009, 495/2009, 149/2011, 1254/12
IAS 29 Rendicontazione contabile in economie iperinflazionate	1126/2008, 1274/2008, 70/2009
IAS 31 Partecipazioni in joint venture	1126/2008, 70/2009, 494/2009, 149/2011, 1255/12
IAS 32 Strumenti finanziari: esposizione nel bilancio	1126/2008, 1274/2008, 53/2009, 70/2009, 495/2009, 1293/2009, 49/2011, 475/12, 1254/12, 1255/12, 1256/12, 301/13
IAS 33 Utile per azione	1126/2008, 1274/2008, 495/2009, 475/12, 1254/12, 1255/12
IAS 34 Bilanci intermedi	1126/2008, 1274/2008, 70/2009, 495/2009, 149/2011, 475/12, 1255/12, 301/13
IAS 36 Riduzione di valore delle attività	1126/2008, 1274/2008, 69/2009, 70/2009, 495/2009, 243/2010, 1254/12, 1255/12, 1354/2013
IAS 37 Accantonamenti, passività e attività potenziali	1126/2008, 1274/2008, 495/2009
IAS 38 Attività immateriali	1126/2008, 1274/2008, 70/2009, 495/2009, 243/2010, 1254/12, 1255/12
IAS 39 Strumenti finanziari: rilevazione e valutazione	1126/2008, 1274/2008, 53/2009, 70/2009, 494/2009, 495/2009, 824/2009, 839/2009, 1171/2009, 243/2010, 149/2011, 1254/12, 1255/12, 1355/2013
IAS 40 Investimenti immobiliari	1126/2008, 1274/2008, 70/2009, 1255/12
IAS 41 Agricoltura	1126/2008, 1274/2008, 70/2009, 1255/12
IFRS 1 Prima adozione degli International Financial Reporting Standard	1126/2009, 1164/2009, 550/2010, 574/2010, 662/2010, 149/2011, 475/12, 1254/12, 1255/12, 183/2013, 301/13, 313/13
IFRS 2 Pagamenti basati su azioni	1126/2008, 1261/2008, 495/2009, 243/2010, 244/2010, 1254/12, 1255/12

IFRS 3 Aggregazioni aziendali	495/2009, 149/2011, 1254/12, 1255/12
IFRS 4 Contratti assicurativi	1126/2008, 1274/2008, 1165/2009, 1255/12
IFRS 5 Attività non correnti possedute per la vendita e attività operative cessate	1126/2008, 1274/2008, 70/2009, 494/2009, 1142/2009, 243/2010, 475/12, 1254/12, 1255/12
IFRS 6 Esplorazione e valutazione delle risorse minerarie	1126/2008
IFRS 7 Strumenti finanziari: informazioni integrative	1126/2008, 1274/2008, 53/2009, 70/2009, 495/2009, 824/2009, 1165/2009, 574/2010, 149/2011, 1205/2011, 475/12, 1254/12, 1255/12, 1256/12
IFRS 8 Settori operativi	1126/2008, 1274/2008, 243/2010, 632/2010, 475/12
IFRS 10 Bilancio consolidato	1254/2012, 1174/2013
IFRS 11 Accordi a controllo congiunto	1254/2012
IFRS 12 Informativa sulle partecipazioni in altre entità	1254/2012, 1174/2013
IFRS 13	1255/12
SIC 7 Introduzione dell'euro	1126/2008, 1274/2008, 494/2009
SIC 10 Assistenza pubblica - Nessuna specifica relazione alle attività operative	1126/2008, 1274/2008
SIC 12 Consolidamento - Società a destinazione specifica (società veicolo)	1126/2008
SIC 13 Imprese a controllo congiunto - Conferimenti in natura da parte dei partecipanti al controllo	1126/2008, 1274/2008
SIC 15 Leasing operativo - Incentivi	1126/2008, 1274/2008
SIC 21 Imposte sul reddito - Recupero delle attività rivalutate non ammortizzabili	1126/2008
SIC 25 Imposte sul reddito - Cambiamenti di condizione fiscale di un'impresa o dei suoi azionisti	1126/2008, 1274/2008
SIC 27 La valutazione della sostanza delle operazioni nella forma legale del leasing	1126/2008

SIC 29 Accordi per servizi in concessione: informazioni integrative	1126/2008, 1274/2008, 70/2009
SIC 31 Ricavi - Operazioni di baratto comprendenti attività pubblicitaria	1126/2008
SIC 32 Attività immateriali - Costi connessi a siti web	1126/2008, 1274/2008
IFRIC 1 Cambiamenti nelle passività iscritte per smantellamenti, ripristini, e passività similari	1126/2008, 1274/2008
IFRIC 2 Azioni dei soci in entità cooperative e strumenti simili	1126/2008, 53/2009, 1255/12, 301/13
IFRIC 4 Determinare se un accordo contiene un leasing	1126/2008, 70/2009, 1126/08, 70/09, 1255/12
IFRIC 5 Diritti derivanti da interessenze in fondi per smantellamenti, ripristini e bonifiche ambientali	1126/2008, 1254/12
IFRIC 6 Passività derivanti dalla partecipazione ad un mercato specifico - Rifiuti di apparecchiature elettriche ed elettroniche	1126/2008
IFRIC 7 Applicazione del metodo della rideterminazione del valore secondo lo IAS 29 – Informazioni contabili in economie iperinflazionate	1126/2008, 1274/2008
IFRIC 9 Rideterminazione del valore dei derivati incorporati	1126/2008, 495/2009, 1171/2009, 243/2010, 1254/12
IFRIC 10 Bilanci intermedi e riduzione durevole di valore	1126/2008, 1274/2008
IFRIC 12 Accordi per servizi in concessione	254/2009
IFRIC 13 Programmi di fidelizzazione della clientela	1262/2008, 149/2011, 1255/12
IFRIC 14 IAS 19 - Il limite relativo a una attività a servizio di un piano a benefici definiti, le previsioni di contribuzione minima e la loro interazione	1263/2008, 1274/2008, 633/2010, 475/12
IFRIC 15 Accordi per la costruzione di immobili	636/2009
IFRIC 16 Coperture di un investimento netto in una	460/2009, 243/2010, 1254/12

gestione estera	
IFRIC 17 Distribuzioni ai soci di attività non rappresentate da disponibilità liquide	1142/2009, 1254/12, 1255/12
IFRIC 18 Cessioni di attività da parte della clientela	1164/2009
IFRIC 19 Estinzione di passività finanziarie con strumenti rappresentativi di capitale	662/2010, 1255/12
IFRIC 20 Costi di sbancamento nella fase di produzione di una miniera a cielo aperto	1255/12

A.3 – INFORMATIVA SUI TRASFERIMENTI TRA PORTAFOGLI DI ATTIVITA' FINANZIARIE

A.3.1 Attività finanziarie riclassificate: valore di bilancio, fair value ed effetti sulla redditività complessiva

La Banca non ha operato nell'esercizio in corso ed in quelli precedenti alcun trasferimento tra i portafogli degli strumenti finanziari.

Si omette pertanto la compilazione delle tabelle successive.

A.4 – INFORMATIVA SUL FAIR VALUE

Informativa di natura qualitativa

Informativa di natura qualitativa

Per una disamina delle modalità seguite dalla Banca per la misurazione del fair value delle attività e passività, ai fini sia delle valutazioni di bilancio, sia dell'informativa da fornire nella nota integrativa per talune attività/passività valutate al costo ammortizzato/costo, si rinvia ai paragrafi relativi alle diverse categorie contabili contenuti nella parte "A.1 Parte generale" e, in particolare, al paragrafo "Criteri di determinazione del fair value degli strumenti finanziari" contenuto nella parte A.2 "Parte relativa alle principali voci di bilancio", 17 – Altre informazioni".

A.4.1 Livelli di fair value 2 e 3: tecniche di valutazione e input utilizzati

Per le attività e passività valutate al fair value su base ricorrente in bilancio, in assenza di quotazioni su mercati attivi, la Banca utilizza metodi di valutazione in linea con le metodologie generalmente accettate e utilizzate dal mercato.

I modelli di valutazione includono tecniche basate sull'attualizzazione dei flussi di cassa futuri e sulla stima della volatilità. Si evidenzia che le uniche poste valutate al fair value in bilancio sono su base ricorrente e sono rappresentate da attività e passività finanziarie..

In particolare, in assenza di quotazioni su mercati attivi, si procede a valutare gli strumenti finanziari con le seguenti modalità. In molti casi il fair value delle attività e passività, nel rispetto delle seguenti modalità, è stato calcolato in outsourcing da soggetti terzi.

Titoli di debito: sono valutati mediante un modello di attualizzazione dei flussi di cassa attesi (Discounted Cash Flow Model), opportunamente corretti per tener conto del rischio di credito dell'emittente. In presenza di titoli strutturati il modello sopra descritto incorpora valutazioni derivanti da modelli di option pricing. Gli input utilizzati sono le curve dei tassi di interesse, i credit spread riferiti all'emittente e parametri di volatilità riferiti al sottostante nel caso di titoli strutturati.

Titoli di capitale non quotati: in particolare, gli investimenti in strumenti di capitale non quotati in mercati attivi ed il cui fair value non può essere determinato in modo attendibile sono mantenuti al costo e svalutati, con imputazione a conto economico, nell'eventualità in cui siano riscontrate perdite di valore durevoli.

Impieghi a clientela a medio-lungo termine: sono valutati attraverso tecniche di valutazione attualizzando i flussi di cassa attesi (Discounted Cash Flow Model) ai tassi di interesse correnti, opportunamente adeguati per tener conto del merito creditizio dei singoli prenditori (rappresentato dalla "Probabilità di insolvenza (Probability of Default – PD)" e dalla "Perdita in caso di insolvenza (Loss Given Default - LGD)").

Derivati su tassi di interesse: sono valutati mediante un modello di attualizzazione dei flussi di cassa attesi (Discounted Cash Flow Model) nel caso di strumenti plain vanilla. Nel caso di opzioni su tassi di interesse si utilizza il Log-Normal Forward Model. Gli input utilizzati sono le curve dei tassi di interesse e i parametri di volatilità e di correlazione.

Derivati su cambi: sono valutati mediante un modello di attualizzazione dei flussi di cassa attesi (Discounted Cash Flow Model) nel caso di contratti plain-vanilla. I dati di input utilizzati sono i cambi spot e la curva dei cambi forward.

Non ci sono variazioni significative rispetto all'esercizio precedente con riferimento alle tecniche valutative.

Relativamente alla valutazione dei crediti si rinvia a quanto già descritto nelle politiche contabili.

A.4.2 Processi e sensibilità delle valutazioni

Con riferimento al bilancio alla data del 31.12.2016 la Banca non ha provveduto a svolgere tale analisi in quanto le uniche attività classificate nel livello 3 di gerarchia del fair value sono gli investimenti in strumenti di capitale non quotati in mercati attivi ed il cui fair value non può essere determinato in modo attendibile; tali strumenti, come già detto, sono mantenuti al costo e svalutati, con imputazione a conto economico, nell'eventualità in cui siano riscontrate perdite di valore durevoli.

A.4.3 Gerarchia del fair value

Nel corso del primo semestre non si sono registrati mutamenti nei criteri di determinazione, sulla base dell'utilizzo di input c.d. osservabili o non osservabili, dei livelli gerarchici del fair value rispetto a quanto operato per il Bilancio 31 dicembre 2015. Pertanto si rinvia alla parte A del bilancio.

Con riferimento alle attività e passività finanziarie e non finanziarie valutate al fair value su base ricorrente vanno descritti i principi adottati per stabilire quando si verificano i trasferimenti tra i diversi livelli di gerarchia del fair value distintamente per le attività e passività finanziarie e le attività e passività non finanziarie (IFRS 13, paragrafo 95).

A.4.4 Altre informazioni

La Banca non gestisce gruppi di attività e passività finanziarie sulla base della propria esposizione netta ai rischi di mercato o al rischio di credito.

A.4.5 – GERARCHIA DEL FAIR VALUE

Informativa di natura quantitativa

A.4.5.1 Attività e passività valutate al fair value su base ricorrente: ripartizione per livelli di fair value.

Attività/Passività misurate al fair value	Totale 31.12.2016			Totale 31.12.2015		
	L 1	L 2	L 3	L 1	L 2	L 3
1. Attività finanziarie detenute per la negoziazione		253			426	
2. Attività finanziarie valutate al fair value						
3. Attività finanziarie disponibili per la vendita	673.757	5.187	5.906	770.546	782	4.987
4. Derivati di copertura		502			912	
5. Attività materiali						
6. Attività immateriali						
Totale	673.757	5.942	5.906	770.546	2.120	4.987
1. Passività finanziarie detenute per la negoziazione		29			13	
2. Passività finanziarie valutate al fair value		6.883			9.491	
3. Derivati di copertura		1.184			238	
Totale		8.096			9.742	

Legenda:

L1 = Livello 1

L2 = Livello 2

L3 = Livello 3

A.4.5.2 Variazioni annue delle attività valutate al fair value su base ricorrente (livello 3)

	Attività finanziarie detenute per la negoziazione	Attività finanziarie valutate al fair value	Attività finanziarie disponibili per la vendita	Derivati di copertura	Attività materiali	Attività immateriali
1. Esistenze iniziali			4.987			
2. Aumenti			919			
2.1 Acquisti			919			
2.2 Profitti imputati a:						
2.2.1 Conto Economico - di cui plusvalenze						
2.2.2 Patrimonio netto						
2.3 Trasferimenti da altri livelli						
2.4 Altre variazioni in aumento						
3. Diminuzioni						
3.1 Vendite						
3.2 Rimborsi						
3.3 Perdite imputate a:						
3.3.1 Conto Economico - di cui minusvalenze						
3.3.2 Patrimonio netto						
3.4 Trasferimenti ad altri livelli						
3.5 Altre variazioni in diminuzione						
4. Rimanenze finali			5.906			

Tra le attività finanziarie disponibili per la vendita sono compresi titoli di capitale "valutati al costo", classificati convenzionalmente nel livello 3, riferibili principalmente ad interessenze azionarie in società promosse dal Movimento del Credito Cooperativo o strumentali, per le quali il fair value non risulta determinabile in modo attendibile o verificabile.

A.4.5.3 Variazioni annue delle passività valutate al fair value su base ricorrente (livello 3)

Si omette la compilazione della seguente tabella in quanto non ci sono passività finanziarie valutate al fair value di livello 3.

A.4.5.4 Attività e passività non valutate al fair value o valutate al fair value su base non ricorrente: ripartizione per livelli di fair value.

Attività e passività non misurate al fair value o misurate al fair value su base non ricorrente	Totale 31.12.2016				Totale 31.12.2015			
	VB	L 1	L 2	L 3	VB	L 1	L 2	L 3
1. Attività finanziarie detenute sino alla scadenza	4.676	4.759						
2. Crediti verso banche	93.043		2.581	90.465	101.145		2.611	98.537
3. Crediti verso clientela	594.975		854	676.010	582.019		18.365	563.654
4. Attività materiali detenute a scopo di investimento								
5. Attività non correnti e gruppi di attività in via di dismissione								
Totale	692.694	4.759	3.435	766.475	683.164		20.976	662.191
1. Debiti verso banche	511.794			511.794	591.004			591.004
2. Debiti verso clientela	563.523			563.523	499.801			499.801
3. Titoli in circolazione	220.642		13.713	206.929	281.734		278.861	3.293
4. Passività associate ad attività in via di dismissione								
Totale	1.295.959		13.713	1.282.246	1.372.539		278.861	1.094.098

Legenda:

VB=Valore di bilancio



L1=Livello 1
L2=Livello 2
L3=Livello 3

A.5 – INFORMATIVA SUL C.D. “DAY ONE PROFIT/LOSS”

Nel corso dell'esercizio, la Banca non ha posto in essere operazioni da cui è derivata la contabilizzazione del c.d. "day one profit/loss".

Conseguentemente, non viene fornita l'informativa prevista dal principio IFRS 7, par. 28.



PARTE B - INFORMAZIONI SULLO STATO PATRIMONIALE

ATTIVO

Sezione 1 - Cassa e disponibilità liquide - Voce 10

Formano oggetto di rilevazione nella presente voce le valute aventi corso legale, comprese le banconote e le monete divisionali estere, e i depositi liberi verso la Banca d'Italia.

1.1 Cassa e disponibilità liquide: composizione

	Totale 31.12.2016	Totale 31.12.2015
a) Cassa	3.483	3.291
b) Depositi liberi presso Banche Centrali		
Totale	3.483	3.291

La sottovoce "cassa" comprende valute estere per un controvalore pari a 139 mila euro.

Sezione 2 - Attività finanziarie detenute per la negoziazione - Voce 20

Nella presente voce figurano tutte le attività finanziarie (titoli di debito, titoli di capitale, derivati ecc.) detenuti per la negoziazione al fine di generare profitti dalle fluttuazioni dei relativi prezzi nel breve termine.

2.1 Attività finanziarie detenute per la negoziazione: composizione merceologica

Voci/Valori	Totale 31.12.2016			Totale 31.12.2015		
	Livello 1	Livello 2	Livello 3	Livello 1	Livello 2	Livello 3
A Attività per cassa						
1. Titoli di debito						
1.1 Titoli strutturati						
1.2 Altri titoli di debito						
2. Titoli di capitale						
3. Quote di O.I.C.R.						
4. Finanziamenti						
4.1 Pronti contro termine						
4.2 Altri						
Totale A						
B Strumenti derivati						
1. Derivati finanziari		253			426	
1.1 di negoziazione		26			13	
1.2 connessi con la fair value option		225			413	
1.3 altri		2				
2. Derivati creditizi						
2.1 di negoziazione						
2.2 connessi con la fair value option						
2.3 altri						
Totale B		253			426	
Totale (A+B)		253			426	

L'importo di cui alla lettera B) punto 1.1 livello 2 si riferisce a derivati relativi ad operazioni a termine in valuta contratte dalla Banca con la propria clientela. Detti strumenti finanziari sono volti a realizzare operazioni di negoziazione pareggiata, in ragione della corrispondente copertura in essere con le controparti di sistema.

Gli strumenti derivati di cui alla lettera B punto 1.2 livello 2 si riferiscono ai contratti per i quali è stata adottata la fair value option. Essi coprono i rischi inerenti la raccolta valutata al fair value derivanti dalle possibili oscillazioni dei tassi di interesse e dalla presenza di componenti opzionali implicite nei titoli strutturati emessi.

2.2 Attività finanziarie detenute per la negoziazione: composizione per debitori/emittenti

Voci/Valori	Totale 31.12.2016	Totale 31.12.2015
A. ATTIVITÀ PER CASSA		
1. Titoli di debito		
a) Governi e Banche Centrali		
b) Altri enti pubblici		
c) Banche		
d) Altri emittenti		
2. Titoli di capitale		
a) Banche		
b) Altri emittenti:		
- imprese di assicurazione		
- società finanziarie		
- imprese non finanziarie		
- altri		
3. Quote di O.I.C.R.		
4. Finanziamenti		
a) Governi e Banche Centrali		
b) Altri enti pubblici		
c) Banche		
d) Altri soggetti		
Totale A		
B. STRUMENTI DERIVATI		
a) Banche	251	419
b) Clientela	2	7
Totale B	253	426
Totale (A+B)	253	426

La distribuzione delle attività finanziarie per comparto economico di appartenenza dei debitori o degli emittenti è stata effettuata secondo i criteri di classificazione previsti dalla Banca d'Italia.

Le operazioni in derivati sopra descritte sono state effettuate assumendo, in qualità di controparte l'Istituto Centrale di categoria Iccrea Banca S.p.A..

Sezione 3 - Attività finanziarie valutate al fair value - Voce 30

Alla data di riferimento del bilancio, la banca non ha esercitato la facoltà prevista dai Principi contabili IAS/IFRS di designare al fair value attività finanziarie (fair value option).

Sezione 4 - Attività finanziarie disponibili per la vendita - Voce 40

Nella presente voce figurano le attività finanziarie (titoli di debito, titoli di capitale, ecc.) classificate nel portafoglio "disponibile per la vendita".

4.1 Attività finanziarie disponibili per la vendita: composizione merceologica

Voci/Valori	Totale 31.12.2016			Totale 31.12.2015		
	Livello 1	Livello 2	Livello 3	Livello 1	Livello 2	Livello 3
1. Titoli di debito	666.789	5.187		767.276	782	
1.1 Titoli strutturati						
1.2 Altri titoli di debito	666.789	5.187		767.276	782	
2. Titoli di capitale			5.868			4.987
2.1 Valutati al fair value						
2.2 Valutati al costo			5.868			4.987
3. Quote di O.I.C.R.	6.968			3.270		
4. Finanziamenti			38			
Totale	673.757	5.187	5.906	770.546	782	4.987

Il portafoglio delle attività finanziarie disponibili per la vendita, complessivamente pari a 684.850 mila euro, accoglie:

- la quota parte di portafoglio obbligazionario (banking book) non destinata a finalità di negoziazione;
- le partecipazioni le cui quote di interessenza detenute non risultano riferibili a partecipazioni di controllo, collegamento o controllo congiunto di cui agli IAS27 e IAS28.

Si evidenzia che relativamente ai titoli di debito, e quote OICR sono state rilevate nell'esercizio variazioni negative di fair value per 3.646 mila euro e variazioni positive di fair value per 1.630, imputate tra le riserve da valutazione del patrimonio netto, per 1.348 mila euro (al netto del relativo effetto fiscale); quale fair value è stato assunto il prezzo di mercato dell'ultimo giorno di quotazione dell'esercizio.

Si ritiene che non sussistano per l'investimento in esame evidenze obiettive che l'attività abbia subito una riduzione di valore da rilevare a conto economico, in base allo IAS 39 par. 59.

Ciò in quanto la diminuzione del valore dell'investimento si inquadra in un contesto generale di flessione dei prezzi di borsa.

Al punto 2.2. Titoli di capitale valutati al costo sono comprese oltre alle partecipazioni detenute in società promosse dal movimento del Credito Cooperativo, anche gli strumenti di capitale aggiuntivi di classe 1 (AT1) irredimibili emessi dal Banco Emiliano (123 mila euro) e dalla Cassa Rurale Altipiani (8 mila euro) sottoscritti in via indiretta dal Fondo, mentre lo strumento di capitale sottoscritto in via diretta del Credito Padano per 70 mila euro è riportato alla voce 60 crediti verso banche, nell'ambito della azione di sostegno del Fondo Garanzia Istituzionale.

Partecipazioni in società promosse dal movimento del Credito Cooperativo (Tabella facoltativa)

Società partecipata (caratteristiche nominali dei titoli)	Valore nominale	Valore di bilancio	% capitale posseduto
ICCREA HOLDING Spa - Roma	4.331	4.330	0,38%
FEDERAZIONE VENETA DELLE BANCHE DI CREDITO COOPERATIVO	219	219	4,55%
FONDO DI GARANZIA DEI DEPOSITANTI DEL CREDITO COOPERATIVO	1	1	0,18%
CeSVe Spa consortile - Padova	84	88	0,7%
ASSI-CRA - Srl - Padova	12	11	1,1%
Banca Sviluppo	478	478	0,36%
BCC Retail	10	10	1%
CENTRALE FINANZIARIA NORDEST	500	600	0,45%
Totale	5.635	5.737	

I titoli di capitale "valutati al costo" classificati convenzionalmente nel livello 3, si riferiscono a interessenze azionarie in società promosse dal Movimento del Credito Cooperativo o strumentali, per le quali il fair value non risulta determinabile in modo attendibile o verificabile e che pertanto sono iscritti in bilancio al valore di costo, eventualmente rettificato a fronte dell'accertamento di perdite per riduzioni di valore.



4.2 Attività finanziarie disponibili per la vendita: composizione per debitori/emittenti

Voci/Valori	Totale 31.12.2016	Totale 31.12.2015
1. Titoli di debito	671.976	768.058
a) Governi e Banche Centrali	592.648	754.271
b) Altri enti pubblici		
c) Banche	70.501	11.264
d) Altri emittenti	8.827	2.523
2. Titoli di capitale	5.868	4.987
a) Banche	131	
b) Altri emittenti	5.737	4.987
- imprese di assicurazione	11	11
- società finanziarie	5.408	4.658
- imprese non finanziarie	318	318
- altri		
3. Quote di O.I.C.R.	6.968	3.270
4. Finanziamenti	38	
a) Governi e Banche Centrali		
b) Altri enti pubblici		
c) Banche		
d) Altri soggetti	38	
Totale	684.850	776.315

La distribuzione delle attività finanziarie per comparto economico di appartenenza dei debitori o degli emittenti è stata effettuata secondo i criteri di classificazione previsti dalla Banca d'Italia.

Tra i titoli di debito di cui al punto 1. sono compresi:

- titoli emessi dallo Stato italiano per 541.840 mila euro

La Banca detiene titoli governativi emessi da Portogallo, Irlanda, Grecia o Spagna per 39.179 mila euro.

4.3 Attività finanziarie disponibili per la vendita oggetto di copertura specifica

Alla data di riferimento del bilancio, la banca non detiene attività finanziarie disponibili per la vendita oggetto di copertura specifica e pertanto la presente tabella non viene compilata.

Profili di Rischio

Alla data di riferimento del bilancio, la banca non detiene attività finanziarie disponibili per la vendita oggetto di copertura specifica.

Sezione 5 - Attività finanziarie detenute sino alla scadenza - Voce 50

5.1 Attività finanziarie detenute sino alla scadenza: composizione merceologica

	Totale 31.12.2016				Totale 31.12.2015			
	VB	FV			VB	FV		
		Livello1	Livello2	Livello3		Livello1	Livello2	Livello3
1. Titoli di debito	4.676	4.759						
- strutturati								
- altri	4.676	4.759						
2. Finanziamenti								
Totale	4.676	4.759						

Legenda

FV = fair value

VB = valore di bilancio

Il portafoglio è rappresentato da Titoli di Stato a tasso fisso con scadenza massima di 10 anni al momento dell'acquisto.

5.2 Attività finanziarie detenute sino alla scadenza: debitori/emittenti

Tipologia operazioni/Valori	Totale 31.12.2016	Totale 31.12.2015
1. Titoli di debito	4.676	
a) Governi e Banche Centrali	4.676	
b) Altri enti pubblici		
c) Banche		
d) Altri emittenti		
2. Finanziamenti		
a) Governi e Banche Centrali		
b) Altri enti pubblici		
c) Banche		
d) Altri soggetti		
Totale	4.676	
Totale fair value	4.759	

La distribuzione delle attività finanziarie per comparto economico di appartenenza dei debitori o degli emittenti è stata effettuata secondo i criteri di classificazione previsti dalla Banca d'Italia.

5.3 Attività finanziarie detenute sino alla scadenza oggetto di copertura specifica

Alla data di riferimento del bilancio, la banca non detiene attività finanziarie detenute sino a scadenza oggetto di copertura specifica.

Sezione 6 - Crediti verso banche - Voce 60

Nella presente voce figurano le attività finanziarie non quotate verso banche classificate nel portafoglio "crediti". Sono inclusi anche i crediti verso Banca d'Italia, diversi dai depositi liberi, tra cui quelli per riserva obbligatoria.

6.1 Crediti verso banche: composizione merceologica

Tipologia operazioni/Valori	Totale al 31.12.2016				Totale al 31.12.2015			
	VB	FV			VB	FV		
		Livello 1	Livello 2	Livello 3		Livello 1	Livello 2	Livello 3
A. Crediti verso Banche Centrali								
1. Depositi vincolati								
2. Riserva obbligatoria								
3. Pronti contro termine								
4. Altri								
B. Crediti verso banche	93.045				101.145			
1. Finanziamenti	90.465				98.537			
1.1 Conti correnti e depositi liberi	19.921				25.939			
1.2 Depositi vincolati	70.184				72.473			
1.3 Altri finanziamenti:	360				123			
- Pronti contro termine attivi								
- Leasing finanziario								
- Altri	360				123			
2. Titoli di debito	2.580				2.608			
2.1 Titoli strutturati								
2.2 Altri titoli di debito	2.580				2.608			
Totale	93.045		2.581	90.465	101.145		2.611	98.537

Legenda

FV= Fair value

VB= valore di bilancio

L'ammontare e la ripartizione delle rettifiche di valore sono esposti nella parte E della presente Nota Integrativa.

Nella sottovoce 2.2 sono ricompresi 4 prestiti subordinati:

- 201 mila euro Banca Adige PO;
- 800 mila euro Rovigo Banca;
- 502 mila euro Rovigo Banca;
- 502 mila euro Banca Adria;
- 503 mila euro Banca del Veneziano.

Nella fattispecie, quest'ultimo prestito subordinato è interamente garantito, sia in linea capitale che in linea interessi, dal Fondo di Garanzia dei Depositanti del Credito Cooperativo.

A tal fine, si precisa che hanno carattere subordinato le attività il cui diritto al rimborso, nel caso di liquidazione dell'ente emittente o di sua sottoposizione ad altra procedura concorsuale, può essere esercitato da parte del creditore solo dopo quelli degli altri creditori non egualmente subordinati.

I depositi vincolati di cui al punto B. comprendono la riserva obbligatoria, assolta in via indiretta, pari a 5.297 mila euro, detenuta presso ICCREA Banca Spa.

6.2 Crediti verso banche oggetto di copertura specifica

Alla data di riferimento del bilancio non sono presenti crediti verso banche oggetto di coperture specifica.

6.3 Leasing finanziario

Alla data di bilancio non vi sono crediti verso banche derivanti da operazioni di locazione finanziaria.



Sezione 7 - Crediti verso clientela - Voce 70

Nella presente voce figurano le attività finanziarie non quotate verso clientela allocate nel portafoglio "crediti".

7.1 Crediti verso clientela: composizione merceologica

Tipologia operazioni/Valori	Totale 31.12.2016						Totale 31.12.2015					
	Valore di Bilancio			FairValue			Valore di Bilancio			FairValue		
	Non deteriorati	Deteriorati		L1	L2	L3	Non deteriorati	Deteriorati		L1	L2	L3
		Acquistati	Altri					Acquistati	Altri			
Finanziamenti	513.125		62.732				490.397		73.256			563.653
1. Conti correnti	76.752		18.079				83.994		23.280			
2. Pronti contro termine attivi												
3. Mutui	390.911		44.041				366.857		49.209			
4. Carte di credito, prestiti personali e cessioni del quinto	2.893		31				3.178		87			
5. Leasing finanziario												
6. Factoring												
7. Altri finanziamenti	42.569		581				36.368		680			
Titoli di debito	19.117						18.366				18.366	
8. Titoli strutturati												
9. Altri titoli di debito	19.117						18.366					
Totale	532.241		62.732		854	676.010	508.764		73.256		18.366	563.653

I crediti verso clientela sono esposti in bilancio al costo ammortizzato, al netto delle rettifiche di valore derivanti da svalutazioni analitiche e collettive.

Tra i crediti sono compresi:

- finanziamenti in valuta estera per un controvalore di 1.677 mila euro;

Nella Tabella sono comprese "attività cedute non cancellate", rilevate per intero, per un importo complessivo pari a 3.119 mila euro (4.764 mila euro al termine dell'esercizio precedente); le partite deteriorate cartolarizzate sono state nel 2016 completamente svalutate (74 mila euro al termine dell'esercizio precedente) nell'ambito dell'operazione di cartolarizzazione denominata Credico Finance 5 S.r.l. che non presentando i requisiti della derecognition, deve essere mantenuta nell'attivo di bilancio.

Tra i mutui sono comprese "attività cedute non cancellate":

- per un importo complessivo pari a 23.908 mila euro, nell'ambito dell'operazione di autocartolarizzazione denominata Credico Finace 9 S.r.l.;

- per un importo complessivo pari a 20.536 mila euro, nell'ambito dell'operazione di autocartolarizzazione denominata Credico Finace 11 S.r.l.;

- per un importo complessivo pari a 46.856 mila euro, nell'ambito dell'operazione di autocartolarizzazione denominata Credico Finace 16 S.r.l.

Tutte le sopra citate operazioni di autocartolarizzazione non presentando i requisiti previsti dallo IAS n. 39 per la c.d. derecognition, debbono essere mantenute nell'attivo del bilancio.

Tra i crediti verso clientela sono presenti 6.435 mila euro con vincolo di subordinazione; trattasi delle cash reserve relative alle operazioni di autocartolarizzazione:

- Credico Finance 9 S.r.l. per 2.386 mila euro;
- Credico Finance 11 S.r.l. per 2.373 mila euro;
- Credico Finance 16 S.r.l. per 1.676 mila euro.



Dette operazioni, sono oggetto di illustrazione: Credico Finance 5 S.r.l. nella Parte E - Sezione 1 - rischio di credito sottosezione C, mentre la Credico Finance 9 S.r.l., Credico Finance 11 S.r.l. e Credico Finance 16 S.r.l. nella Parte E - Sezione 3 - rischio di liquidità.

Sottovoce 7 "Altri finanziamenti"

Tipologia operazioni/Valori	Totale 31.12.2016	Totale 31.12.2015
Finanziamenti per anticipi SBF	8.572	8.977
Rischio di portafoglio	2.335	3.374
Altre sovvenzioni non regolate in conto corrente - sovvenzioni diverse	16.450	10.070
Cash Reserve CF9	2.386	2.410
Cash Reserve CF11	2.373	2.373
Cash Reserve CF16	1.676	
Crediti con fondi di terzi in amministrazione	2.795	3.767
Crediti verso Fondo di Garanzia dei Depositanti del Credito Cooperativo	715	483
Altri	5.848	5.595
Totale	43.150	37.049

I crediti erogati con fondi di terzi in amministrazione sono disciplinati da apposite leggi.

I saldi dei "conti correnti debitori" con la clientela includono le relative operazioni "viaggianti" e "sospese" a loro attribuibili alla fine del periodo in quanto liquide.

Le attività deteriorate comprendono le sofferenze, gli inadempienti probabili e le esposizioni scadute deteriorate secondo le definizioni di Banca d'Italia. Il dettaglio di tali esposizioni, nonché quello relativo all'ammontare e alla ripartizione delle rettifiche di valore, viene evidenziato nella Parte E della Nota integrativa - qualità del credito.

7.2 Crediti verso clientela: composizione per debitori/emittenti

Tipologia operazioni/Valori	Totale 31.12.2016			Totale 31.12.2015		
	Non deteriorati	Deteriorati		Non deteriorati	Deteriorati	
		Acquistati	Altri		Acquistati	Altri
1. Titoli di debito:	19.117			18.366		
a) Governi						
b) Altri Enti pubblici						
c) Altri emittenti	19.117			18.366		
- imprese non finanziarie						
- imprese finanziarie	852					
- assicurazioni	18.265			18.366		
- altri						
2. Finanziamenti verso:	513.124		62.732	490.397		73.256
a) Governi						
b) Altri Enti pubblici						
c) Altri emittenti	513.124		62.730	490.397		73.256
- imprese non finanziarie	289.897		47.590	284.121		55.554
- imprese finanziarie	18.468			11.644		
- assicurazioni						
- altri	204.759		15.142	194.632		17.702
Totale	532.241		62.730	508.766		73.256

La distribuzione delle attività finanziarie per comparto economico di appartenenza dei debitori o degli emittenti è stata effettuata secondo i criteri di classificazione previsti dalla Banca d'Italia.

7.3 Crediti verso clientela: attività oggetto di copertura specifica

Tipologia operazioni/Valori	Totale 31.12.2016	Totale 31.12.2015
1. Crediti oggetto di copertura specifica del fair value:	33.289	18.293
a) rischio di tasso di interesse	33.289	18.293
b) rischio di cambio		
c) rischio di credito		
d) più rischi		
2. Crediti oggetto di copertura specifica dei flussi finanziari:		
a) rischio di tasso di interesse		
b) rischio di cambio		
c) altro		
Totale	33.289	18.293

In Tabella sono riportati i crediti oggetto di copertura specifica per i quali sono state applicate le regole di hedge accounting previste dallo IAS 39.

I crediti sono indicati al costo ammortizzato, con rilevazione per il fair value del rischio coperto ed il rateo in corso di maturazione.

Le coperture risultano altamente efficaci, nel realizzare una compensazione nelle variazioni di fair value attribuibili al rischio coperto durante il periodo per il quale la copertura è designata.

Alla sottovoce 1.a) "rischio di tasso di interesse" sono riportati mutui a tasso variabile con opzione CAP e IRS.

7.4 Leasing finanziario

Alla data di bilancio non vi sono crediti derivanti da operazioni di locazione finanziaria.

Sezione 8 - Derivati di copertura - Voce 80

8.1 Derivati di copertura: composizione per tipologia di copertura e per livelli

	FV 31.12.2016			VN 31.12.2016	FV 31.12.2015			VN 31.12.2015
	L1	L2	L3		L1	L2	L3	
A. Derivati finanziari		502		26.474		912		25.462
1) Fair value		502		26.474		912		25.462
2) Flussi finanziari								
3) Investimenti esteri								
B. Derivati creditizi								
1) Fair value								
2) Flussi finanziari								
Totale		502		26.474		912		25.462

Legenda

VN = valore nozionale

L1 = Livello 1

L2 = Livello 2

L3 = Livello 3

La Tabella presenta il valore di bilancio (fair value) positivo dei contratti derivati per le coperture operate in applicazione dell' "hedge accounting", generalmente utilizzata per gestire contabilmente le operazioni di copertura di attività / passività finanziarie.

Le operazioni di copertura di passività finanziarie rappresentate da titoli sono generalmente gestite in applicazione della "fair value option".

La "fair value option" è stata adottata sistematicamente per i titoli di debito strutturati ed a tasso fisso emessi dalla Banca, il cui rischio da variazioni del fair value è stato coperto al momento dell'emissione, con l'intenzione di mantenere la copertura per



tutta la durata contrattuale dei titoli coperti; i derivati utilizzati nell'ambito della "fair value option" sono classificati nel portafoglio di negoziazione.

Sono invece oggetto di copertura tramite applicazione dell'"hedge accounting" i titoli di debito emessi dalla Banca per i quali la decisione di effettuare la copertura è stata assunta in un momento successivo all'emissione o per i quali non vi è l'intenzione di mantenere la copertura per tutta la durata contrattuale dell'emissione medesima.

Per quanto riguarda gli obiettivi e le strategie sottostanti alle operazioni di copertura si rinvia anche all'informativa fornita nella parte Parte E – Informazioni sui rischi e sulle relative politiche di copertura - Sezione 2 – Rischi di mercato della nota integrativa.

8.2 Derivati di copertura: composizione per portafogli coperti e per tipologia di copertura

Operazioni/Tipo di copertura	Fair value					Flussi finanziari			Investim. Esteri
	Specifica					Generica	Specifica	Generica	
	Rischio di tasso	Rischio di cambio	Rischio di credito	Rischio di prezzo	Più rischi				
1. Attività finanziarie disponibili per la vendita									
2. Crediti	149								
3. Attività finanziarie detenute sino alla scadenza									
4. Portafoglio									
5. Altre operazioni									
Totale Attività	149								
1. Passività finanziarie	353								
2. Portafoglio									
Totale Passività	353								
1. Transazioni attese									
2. Portafoglio di attività e passività finanziarie									

Nella presente Tabella sono indicati i valori positivi di bilancio dei derivati di copertura, distinti in relazione alla attività o passività coperta e alla tipologia di copertura realizzata.

Sezione 9 - Adeguamento di valore delle attività finanziarie oggetto di copertura generica - voce 90

Alla data di riferimento del bilancio non vi sono attività finanziarie oggetto di copertura generica.

Sezione 10 - Le partecipazioni - voce 100

La Banca non detiene partecipazioni in società controllate, controllate in modo congiunto o sottoposte ad influenza notevole, di cui al principio IAS27 e IAS28.

10.3 Partecipazioni significative: informazioni contabili

Alla data di riferimento del bilancio, la banca non detiene partecipazioni in società controllate, controllate in modo congiunto o sottoposte a influenza notevole, di cui al principio IAS 27 e IAS 28.

10.4 Partecipazioni non significative: informazioni contabili

Alla data di riferimento del bilancio, la banca non detiene partecipazioni in società controllate, controllate in modo congiunto o sottoposte a influenza notevole, di cui al principio IAS 27 e IAS 28.

10.5 Partecipazioni: variazioni annue

Alla data di riferimento del bilancio, la banca non detiene partecipazioni in società controllate, controllate in modo congiunto o sottoposte a influenza notevole, di cui al principio IAS 27 e IAS 28.

10.6 Impegni riferiti a partecipazioni in società controllate in modo congiunto

Alla data di riferimento del bilancio non sono in essere impegni riferibili a partecipazioni in società controllate in modo congiunto.

10.7 Impegni riferiti a partecipazioni in società sottoposte ad influenza notevole

Alla data di riferimento del bilancio non sono in essere impegni riferibili a partecipazioni in società sottoposte a influenza notevole.

Sezione 11 - Attività materiali - Voce 110

Nella presente voce figurano le attività materiali (immobili, impianti, macchinari e altre attività materiali ad uso funzionale disciplinate dallo IAS 16 e gli investimenti immobiliari - terreni e fabbricati - disciplinati dallo IAS 40.

11.1 Attività materiali ad uso funzionale: composizione delle attività valutate al costo

Attività/Valori	Totale 31.12.2016	Totale 31.12.2015
1. Attività di proprietà	9.744	10.176
a) terreni	1.147	1.147
b) fabbricati	7.832	8.144
c) mobili	258	338
d) impianti elettronici	300	322
e) altre	207	225
2. Attività acquisite in leasing finanziario		
a) terreni		
b) fabbricati		
c) mobili		
d) impianti elettronici		
e) altre		
Totale	9.744	10.176

Tutte le attività materiali della Banca sono valutate al costo, come indicato nella Parte A della Nota.

Alla sottovoce Terreni è evidenziato il valore dei terreni oggetto di rappresentazione separata rispetto al valore degli edifici.

Tra le attività ad uso funzionale sono ricomprese anche le opere d'arte. In ottemperanza alle disposizioni contenute nell'art. 10 della L. 19 marzo 1983, n. 72, in allegato alla Nota integrativa vengono fornite le indicazioni per gli immobili tuttora in Patrimonio e per i quali in passato sono state eseguite rivalutazioni monetarie.

11.2 Attività materiali detenute a scopo di investimento: composizione delle attività valutate al costo

Alla data di riferimento del bilancio, la banca non detiene immobilizzazioni materiali a scopo di investimento e pertanto la presente tabella non viene compilata.

11.3 Attività materiali ad uso funzionale: composizione delle attività rivalutate

Non sono presenti attività materiali valutate al fair value o rivalutate; pertanto si omette la compilazione della relativa tabella.

11.4 Attività materiali detenute a scopo di investimento: composizione delle attività valutate al fair value

Non sono presenti attività materiali a scopo di investimento valutate al fair value; pertanto si omette la compilazione della relativa tabella.

11.5 Attività materiali ad uso funzionale: variazioni annue

	Terreni	Fabbricati	Mobili	Impianti elettronici	Altre	Totale
A. Esistenze iniziali lorde	1.147	13.392	2.460	1.758	4.139	22.868
A.1 Riduzioni di valore totali nette		5.248	2.122	1.437	3.913	12.720
A.2 Esistenze iniziali nette	1.147	8.144	338	321	226	10.176
B. Aumenti:		84	22	92	48	246
B.1 Acquisti		84	22	92	48	246
B.2 Spese per migliorie capitalizzate						
B.3 Riprese di valore						
B.4 Variazioni positive di fair value imputate a						
a) patrimonio netto						
b) conto economico						
B.5 Differenze positive di cambio						
B.6 Trasferimenti da immobili detenuti a scopo di investimento						
B.7 Altre variazioni						
C. Diminuzioni:		396	102	113	67	678
C.1 Vendite						
C.2 Ammortamenti		396	74	111	66	647
C.3 Rettifiche di valore da deterioramento imputate a						
a) patrimonio netto						
b) conto economico						
C.4 Variazioni negative di fair value imputate a						
a) patrimonio netto						
b) conto economico						
C.5 Differenze negative di cambio						
C.6 Trasferimenti a:						
a) attività materiali detenute a scopo di investimento						
b) attività in via di dismissione						
C.7 Altre variazioni			28	2	1	31
D. Rimanenze finali nette	1.147	7.832	258	300	207	9.744
D.1 Riduzioni di valore totali nette		5.644	2.196	1.499	3.837	13.176
D.2 Rimanenze finali lorde	1.147	13.476	2.454	1.799	4.044	22.920
E. Valutazione al costo						

Alle sottovoci A.1 e D.1 "Riduzioni di valore totali nette" è riportato il totale del fondo ammortamento e delle rettifiche di valore iscritte a seguito di impairment.

La voce E. "Valutazione al costo" non è valorizzata in quanto la sua compilazione è prevista solo per le attività materiali valutate in bilancio al fair value, non in possesso della Banca.

La voce D. "Rimanenze finali nette" comprende opere d'arte per 83 mila euro.

Gli acquisti dei "Fabbricati" sono relativi all'Area self della filiale di Torri di Arcugnano.

Tra gli acquisti relativi ai "Mobili" sono compresi:

- arredamento (tendaggi) della sede centrale di Longare per totali 5 mila euro;
- mobilio vario uffici della sede centrale di Longare per 5 mila euro;
- mobilio vario uffici filiale di Torri di Arcugnano per 2 mila euro;
- mobilio vario uffici filiale di Vicenza Stanga per 3 mila euro.

Tra gli acquisti degli "Impianti elettronici" dell'anno figurano:

- acquisti di computer, monitor e componenti EAD per 7 mila euro;
- acquisto Totem filiale Dueville per 2 mila euro;
- acquisto ATM Evoluto Area Self filiale Vicenza Stanga per 27 mila euro;
- acquisto ATM Evoluto Area Self filiale Torreglia per 27 mila euro;
- acquisto ATM Evoluto Area Self filiale Torri di Arcugnano per 27 mila euro.



Tra gli acquisti relativi alle “Altre Attività” materiali sono compresi:

- impianti di allarme e televisivi: area Self filiale Vicenza Stanga per 4 mila euro;
- impianti di allarme e televisivi: filiale e area Self filiale Torri di Arcugnano per 5 mila euro;
- macchine d’ufficio elettromeccaniche e componenti per 34 mila euro.

Grado di copertura dei fondi ammortamento

Classe di attività	% amm.to complessivo 31.12.2016	% amm.to complessivo 31.12.2015
Terreni e opere d'arte	0,00%	0,00%
Fabbricati	41,88%	39,19%
Mobili	89,46%	87,26%
Impianti elettronici	83,36%	81,71%
Altre	94,89%	94,53%

Percentuali di ammortamento utilizzate

Classe di attività	% ammortamento
Terreni e opere d'arte	0,00%
Fabbricati	3%
Arredi	15%
Mobili e macchine ordinarie d'ufficio	12%
Impianti di ripresa fotografica / allarme	30%
Macchine elettroniche e computers	20%
Automezzi	25%

Di seguito viene riportata una tabella di sintesi delle vite utili delle varie immobilizzazioni materiali:

Vita utile delle immobilizzazioni materiali

Classe di attività	Vite utili in anni
Terreni e opere d'arte	indefinita
Fabbricati	33*
Arredi	6 anni 8 mesi
Mobili e macchine ordinarie d'ufficio	8 anni 4 mesi
Impianti di ripresa fotografica / allarme	8 anni 4 mesi
Macchine elettroniche e computers	5
Automezzi	4

* o sulla base di vita utile risultante da specifica perizia

11.6 Attività materiali detenute a scopo di investimento: variazioni annue

Alla data di riferimento del bilancio, la banca non detiene attività materiali a scopo di investimento.

11.7 Impegni per acquisto di attività materiali (IAS 16/74.c)

La Banca non ha contratto impegni di acquisto su attività materiali.

Sezione 12 - Attività immateriali - Voce 120

Nella presente voce figurano le attività immateriali di cui allo IAS 38.

12.1 Attività immateriali: composizione per tipologia di attività

Attività/Valori	Totale 31.12.2016		Totale 31.12.2015	
	Durata definita	Durata indefinita	Durata definita	Durata indefinita
A.1 Avviamento				
A.2 Altre attività immateriali	4		8	
A.2.1 Attività valutate al costo:	4		8	
a) Attività immateriali generate internamente				
b) Altre attività	4		8	
A.2.2 Attività valutate al fair value:				
a) Attività immateriali generate internamente				
b) Altre attività				
Totale	4		8	

Tutte le attività immateriali della Banca sono valutate al costo.

Le altre attività immateriali di cui alla voce A.2, a durata definita, sono costituite prevalentemente da software aziendale in licenza d'uso e sono state ammortizzate, pro rata temporis, con il metodo delle quote costanti in ragione della loro vita utile, stimata in 3 anni.

Non sono iscritte attività immateriali generate internamente.

In base a quanto richiesto dallo IAS 38 par. 118, lett. a), si precisa che il software aziendale è classificato tra le attività immateriali con vita utile definita; il relativo ammortamento è sempre di 3 anni.

12.2 Attività immateriali: variazioni annue

	Avviamento	Altre attività immateriali: generate internamente		Altre attività immateriali: altre		Totale
		DEF	INDEF	DEF	INDEF	
A. Esistenze iniziali				26		26
A.1 Riduzioni di valore totali nette				18		18
A.2 Esistenze iniziali nette				8		8
B. Aumenti				1		1
B.1 Acquisti				1		1
B.2 Incrementi di attività immateriali interne						
B.3 Riprese di valore						
B.4 Variazioni positive di fair value:						
- a patrimonio netto						
- a conto economico						
B.5 Differenze di cambio positive						
B.6 Altre variazioni						
C. Diminuzioni				5		5
C.1 Vendite						
C.2 Rettifiche di valore				5		5
- Ammortamenti				5		5
- Svalutazioni:						
+ patrimonio netto						
+ conto economico						
C.3 Variazioni negative di fair value:						
- a patrimonio netto						
- a conto economico						
C.4 Trasferimenti alle attività non correnti in via di dismissione						
C.5 Differenze di cambio negative						
C.6 Altre variazioni						
D. Rimanenze finali nette				4		4
D.1 Rettifiche di valore totali nette				4		4
E. Rimanenze finali lorde				8		8
F. Valutazione al costo						

Legenda

DEF: a durata definita

INDEF: a durata indefinita

Le attività immateriali oggetto di descrizione sono state interamente acquistate all'esterno e sono valutate al costo.

Tra le esistenze iniziali delle "Altre attività immateriali" non sono comprese quelle che alla data di chiusura del precedente esercizio risultano completamente ammortizzate.

La sottovoce F. "Valutazione al costo" non è valorizzata in quanto la sua compilazione è prevista solo per le attività immateriali valutate in bilancio al fair value, non in possesso della Banca.

Avviamento

Alla data di riferimento del bilancio, la banca non detiene avviamento.

12.3 Altre informazioni

In base a quanto richiesto dallo IAS 38 paragrafi 122 e 124, si precisa che la Banca non ha:

- costituito attività immateriali a garanzia di propri debiti;
- assunto impegni alla data del bilancio per l'acquisto di attività immateriali;
- acquisito attività immateriali per tramite di contratti di locazione finanziaria od operativa;
- acquisito attività immateriali tramite concessione governativa;
- attività immateriali rivalutate iscritte a fair value.



Sezione 13 - Le attività fiscali e le passività fiscali - Voce 130 dell'attivo e Voce 80 del passivo

Nella presente voce figurano le attività fiscali (correnti e anticipate) e le passività fiscali (correnti e differite) rilevate, rispettivamente, nella voce 130 dell'attivo e 80 del passivo.

13.1 Attività per imposte anticipate: composizione

Le tipologie di differenze temporanee che hanno portato all'iscrizione di "attività per imposte anticipate" riguardano:

Descrizione	IRES	IRAP	Totale
1)Attività per imposte anticipate rilevate in contropartita del conto economico:	15.652	1.624	17.276
a) DTA di cui alla Legge 214/2011	14.395	1.594	15.989
Rettifiche crediti verso clientela	14.395	1.594	15.989
b) Altre	1.257	30	1.287
Rettifiche di valore per deterioramento di garanzie rilasciate iscritte tra le passività	105	9	114
Fondo per rischi e oneri	540		540
Differenze tra valori fiscali e valori di bilancio delle attività materiali	110	18	128
Altre	502	3	505
2)Attività per imposte anticipate rilevate in contropartita del patrimonio netto:	244	41	285
a) Riserve da valutazione:	244	41	285
Variazioni negative di FV su attività finanziarie disponibili per la vendita	203	41	244
Altre	41		41
Totale sottovoce 130 b) attività fiscali anticipate	15.896	1.665	17.561

Altre attività per imposte anticipate

Nella precedente tabella sono dettagliate anche le altre attività per imposte anticipate diverse da quelle di cui alla L.214/2011. Tali "attività" vengono iscritte in bilancio nella misura in cui esiste la probabilità del loro recupero sulla base della capacità di generare con continuità redditi imponibili positivi. La valutazione della probabilità di recupero delle altre attività per imposte anticipate tradizionali è stata condotta sulla base delle informazioni disponibili rappresentate dalla stima dei redditi imponibili attesi. Per la valorizzazione delle imposte anticipate ai fini IRES e IRAP sono state applicate rispettivamente le aliquote del 27,50% e del 5,57%.

Le attività per imposte anticipate si ritengono interamente recuperabili, tenuto conto delle previsioni di conseguimento di redditi imponibili tassabili nei successivi periodi.

13.2 Passività per imposte differite: composizione

Le tipologie di differenze temporanee che hanno portato all'iscrizione di "passività per imposte differite" riguardano:

In contropartita del conto economico

Descrizione	IRES	IRAP	Totale
1)Passività per imposte differite in contropartita del conto economico	118	24	142
Differenze positive tra valori fiscali e valori di bilancio delle attività materiali e immateriali	118	24	142
2)Passività per imposte differite in contropartita del patrimonio netto	2.275	461	2.736
a) Riserve da valutazione:	2.275	461	2.736
Variazioni positive di FV su attività finanziarie disponibili per la vendita	2.275	461	2.736
Totale sottovoce 80 b) passività fiscali differite	2.393	485	2.878

13.3 Variazioni delle imposte anticipate (in contropartita del conto economico)

	Totale 31.12.2016	Totale 31.12.2015
1. Importo iniziale	17.286	16.261
2. Aumenti	1.096	1.873
2.1 Imposte anticipate rilevate nell'esercizio	1.096	1.873
a) relative a precedenti esercizi		9
b) dovute al mutamento di criteri contabili		
c) riprese di valore		
d) altre	1.096	1.864
2.2 Nuove imposte o incrementi di aliquote fiscali		
2.3 Altri aumenti		
3. Diminuzioni	1.106	848
3.1 Imposte anticipate annullate nell'esercizio	1.106	848
a) rigiri	1.106	848
b) svalutazioni per sopravvenuta irrecuperabilità		
c) mutamento di criteri contabili		
d) altre		
3.2 Riduzioni di aliquote fiscali		
3.3 Altre diminuzioni		
a) trasformazione in crediti d'imposta di cui alla legge n.214/2011		
b) altre		
4. Importo finale	17.276	17.286

13.3.1 Variazioni delle imposte anticipate di cui alla L. 214/2011 (in contropartita del conto economico)

	Totale 31.12.2016	Totale 31.12.2015
1. Importo iniziale	16.424	15.052
2. Aumenti	385	1.372
3. Diminuzioni	821	
3.1 Rigiri	821	
3.2 Trasformazione in crediti d'imposta		
a) derivante da perdite d'esercizio		
b) derivante da perdite fiscali		
3.3 Altre diminuzioni		
4. Importo finale	15.988	16.424

Nella Tabella sono indicate le imposte anticipate e le relative variazioni, computate a fronte delle rettifiche su crediti per svalutazione, per quanto derivante dalla eccedenza rispetto alla quota deducibile nei diversi esercizi di cui all'art. 106 comma 3 Tuir.

13.4 Variazioni delle imposte differite (in contropartita del conto economico)

	Totale 31.12.2016	Totale 31.12.2015
1. Importo iniziale	142	142
2. Aumenti		
2.1 Imposte differite rilevate nell'esercizio		
a) relative a precedenti esercizi		
b) dovute al mutamento di criteri contabili		
c) altre		
2.2 Nuove imposte o incrementi di aliquote fiscali		
2.3 Altri aumenti		
3. Diminuzioni		
3.1 Imposte differite annullate nell'esercizio		
a) rigiri		
b) dovute al mutamento di criteri contabili		
c) altre		
3.2 Riduzioni di aliquote fiscali		
3.3 Altre diminuzioni		
4. Importo finale	142	142

Le imposte differite sono rilevate a fronte delle differenze temporanee tra valore contabile di una attività o di una passività e il suo valore fiscale, che saranno recuperate sotto forma di benefici economici che la Banca otterrà negli esercizi successivi. Tale rilevazione è stata effettuata in base alla legislazione fiscale vigente; le aliquote utilizzate per la rilevazione delle imposte differite attive e passive ai fini IRES ed IRAP sono rispettivamente pari al 27,50% e al 4,65% (salvo eventuali maggiorazioni per addizionali regionali).

Lo sbilancio delle imposte anticipate e delle imposte differite è stato iscritto a conto economico alla voce 260 "imposte sul reddito dell'esercizio dell'operatività corrente", per 10 mila euro.

13.5 Variazioni delle imposte anticipate (in contropartita del patrimonio netto)

	Totale 31.12.2016	Totale 31.12.2015
1. Importo iniziale	222	218
2. Aumenti	285	222
2.1 Imposte anticipate rilevate nell'esercizio	285	222
a) relative a precedenti esercizi		
b) dovute al mutamento di criteri contabili		
c) altre	285	222
2.2 Nuove imposte o incrementi di aliquote fiscali		
2.3 Altri aumenti		
3. Diminuzioni	222	218
3.1 Imposte anticipate annullate nell'esercizio	222	218
a) rigiri	222	218
b) svalutazioni per sopravvenute irrecuperabilità		
c) dovute al mutamento di criteri contabili		
d) altre		
3.2 Riduzioni di aliquote fiscali		
3.3 Altre diminuzioni		
4. Importo finale	285	222

13.6 Variazioni delle imposte differite (in contropartita del patrimonio netto)

	Totale 31.12.2016	Totale 31.12.2015
1. Importo iniziale	3.609	4.884
2. Aumenti	2.736	3.609
2.1 Imposte differite rilevate nell'esercizio	2.736	3.609
a) relative a precedenti esercizi		
b) dovute al mutamento di criteri contabili		
c) altre	2.736	3.609
2.2 Nuove imposte o incrementi di aliquote fiscali		
2.3 Altri aumenti		
3. Diminuzioni	3.609	4.884
3.1 Imposte differite annullate nell'esercizio	3.609	4.884
a) rigiri	3.609	4.884
b) dovute al mutamento di criteri contabili		
c) altre		
3.2 Riduzioni di aliquote fiscali		
3.3 Altre diminuzioni		
4. Importo finale	2.736	3.609

Le imposte anticipate e differite si riferiscono, rispettivamente, a svalutazioni e rivalutazioni di titoli disponibili per la vendita. Dette movimentazioni hanno trovato come contropartita la rispettiva riserva di patrimonio netto.

13.7 Altre informazioni

Composizione della fiscalità corrente

	IRES	IRAP	Altre	TOTALE
Passività fiscali correnti (-)		(134)		(134)
Acconti versati (+)	756	605		1.361
Altri crediti di imposta (+)	1.703	390		2.093
Crediti d'imposta di cui alla L. 214/2011 (+)	460			460
Ritenute d'acconto subite (+)	49			49
Saldo a debito della voce 80 a) del passivo				
Saldo a credito	2.968	861		3.829
Crediti di imposta non compensabili: quota capitale	398	120		518
Crediti di imposta non compensabili: quota interessi	118			118
Saldo dei crediti di imposta non compensabili	516	120		636
Saldo a credito della voce 130 a) dell'attivo	3.484	981		4.465

Nella voce "crediti d'imposta non compensabili" è compreso l'importo di 224 mila euro riferiti a crediti di imposta per il periodo 2007-2011, sorti in virtù del riconoscimento della integrale deduzione a fini Ires dell'Irap sul costo del lavoro, come da previsioni dell'art. 2 comma 1quater DL 201/2011 conv. L. 214/2011 e successivamente integrato dall'art. 4 comma 12 DL 16/2012.

Nella voce "crediti d'imposta di cui alla L.214/2011" è compreso l'importo di 460 mila euro riferiti alla cessione di crediti d'imposta ex art. 2, commi 55-58, D.L. 225/2010 - Circ. 37/E 28/09/2012 da parte della procedura di liquidazione della BCC Padovana e della BCC di Cosenza. Nella voce "Altri crediti d'imposta" è compreso anche l'importo di 31 mila per credito d'imposta sorto per la chiusura dell'operazione di cartolarizzazione BCC Securis.

In merito alla posizione fiscale della Banca, per gli esercizi non ancora prescritti, sono stati notificati alla Banca due diversi avvisi di accertamento a seguito dell'ispezione della Direzione Regionale delle Entrate relativamente ai periodi di imposta dal 2004 al 2008. Gli avvisi in parte sono stati impugnati presso la competente Commissione Tributaria Provinciale con apposito ricorso motivato.

Credito d'imposta derivante dalla trasformazione delle attività per imposte anticipate iscritte in bilancio (Legge n. 214/2011) Il DL 225/2010 (c.d. "mille proroghe"), e successive modificazioni e integrazioni, ha previsto l'introduzione della disciplina della trasformazione in credito d'imposta IRES di quota parte di alcune attività per imposte anticipate iscritte in bilancio, qualora nel bilancio individuale della società sia rilevata una perdita d'esercizio.

La Legge di Stabilità per il 2014 ha esteso tale possibilità di trasformazione anche alle imposte anticipate sulle rettifiche di valore non dedotte a fini IRAP.

Ai sensi della citata disposizione sono trasformabili in crediti d'imposta, entro determinati limiti, le attività per imposte anticipate relative alle svalutazioni dei crediti non ancora dedotte dal reddito imponibile ai sensi del comma 3 dell'art. 106 del T.U.I.R., nonché quelle riferite alle componenti negative relative al valore dell'avviamento e di altre attività immateriali, deducibili in più periodi d'imposta ai fini delle imposte sui redditi.

La norma prevede che le attività per imposte anticipate siano trasformabili solo per l'importo che risulta moltiplicando la perdita d'esercizio per il rapporto tra le attività per imposte anticipate rilevanti e la somma del capitale sociale e delle riserve. E' prevista, inoltre, un'ulteriore ipotesi di trasformazione che riguarda le attività per imposte anticipate iscritte a fronte di perdite fiscali o valore della produzione netta negativo.

Gli importi indicati in tabella rappresentano la quota di attività per imposte anticipate oggetto di trasformazione in crediti di imposta, per il residuo alla data di riferimento del bilancio.

La modalità di recupero di tali attività si aggiunge a quella ordinaria, nel conferirne pertanto certezza e nel rendere direttamente soddisfatta la condizione di recuperabilità delle medesime prevista dallo IAS 12.

Sezione 14 - Attività non correnti e gruppi di attività in via di dismissione e passività associate - Voce 140 dell'attivo e voce 90 del passivo

Alla data di riferimento del bilancio non sono presenti attività non correnti o gruppi di attività in via di dismissione e relative passività associate e, pertanto, si omette la relativa Tabella.

Sezione 15 - Altre attività - Voce 150

Nella presente voce sono iscritte le attività non riconducibili nelle altre voci dell'attivo dello stato patrimoniale.

15.1 Altre attività: composizione

Voci	Totale 31.12.2016	Totale 31.12.2015
Ratei attivi	3	5
Migliorie e spese incrementative su beni di terzi non separabili	877	1.017
Altre attività	6.787	7.649
Crediti verso Erario per acconti su imposte indirette e altre partite fiscali	1.900	2.349
Assegni di c/c tratti su terzi	414	1.207
Partite in corso di lavorazione	3.090	2.771
Debitori Diversi per operazioni in titoli		3
Risconti attivi non riconducibili a voce propria	190	142
Altre partite attive	261	297
Clienti per fatture da incassare	915	845
Anticipi e crediti verso fornitori	17	35
Totale	7.667	8.671

Nella voce Ratei attivi sono indicati quelli diversi dai ratei che vanno capitalizzati sulle relative attività finanziarie.

PASSIVO

Sezione 1 - Debiti verso banche - Voce 10

Nella presente voce figurano i debiti verso banche, qualunque sia la loro forma tecnica diversi da quelli ricondotti nelle voci 30, 40 e 50. Sono inclusi i debiti di funzionamento connessi con la presentazione di attività e di servizi finanziari come definiti dal T.U.B e dal T.U.F.

1.1 Debiti verso banche: composizione merceologica

Tipologia operazioni/Valori	Totale 31.12.2016	Totale 31.12.2015
1. Debiti verso banche centrali	138.800	293.258
2. Debiti verso banche	372.994	297.746
2.1 Conti correnti e depositi liberi	12.001	1.086
2.2 Depositi vincolati		46
2.3 Finanziamenti	360.993	296.614
2.3.1 Pronti contro termine passivi		
2.3.2 Altri	360.993	296.614
2.4 Debiti per impegni di riacquisto di propri strumenti patrimoniali		
2.5 Altri debiti		
Totale	511.794	591.004
Fair value – livello 1		
Fair value – livello 2		
Fair value – livello 3	511.794	591.004
Totale fair value	511.794	591.004

In considerazione della prevalente durata a breve termine dei debiti verso banche il relativo fair value è stato assunto pari al valore di bilancio.

Tra i debiti verso banche centrali figurano i debiti relativi al finanziamento ricevuto dalla Banca Centrale Europea 138.800 mila euro.

Tra i Finanziamenti al punto 2.3.2. "Altri " figurano 360.993 mila euro di finanziamenti con gli Istituti centrale di categoria ICCREA BANCA spa e CASSA CENTRALE BANCA di cui 1.385 mila euro (controvalore) di debiti in valuta estera.

1.2 Dettaglio della voce 10 "Debiti verso banche": debiti subordinati

Alla data di riferimento del bilancio, non sono presenti debiti subordinati verso banche.

1.3 Dettaglio della voce 10 "Debiti verso banche": debiti strutturati

Alla data di riferimento del bilancio, non sono presenti debiti strutturati verso di banche.

1.4 Debiti verso banche oggetto di copertura specifica

Alla data di riferimento del bilancio, non vi sono debiti verso banche oggetto di copertura specifica.

1.5 Debiti per leasing finanziario

Alla data di riferimento del bilancio non vi sono debiti per locazione finanziaria verso banche.

Sezione 2 - Debiti verso clientela - Voce 20

Nella presente voce figurano i debiti verso clientela, qualunque sia la loro forma tecnica, diversi da quelli ricondotti nelle voci 30, 40 e 50. Sono inclusi i debiti di funzionamento connessi con la prestazione di attività e di servizi finanziari come definiti dal T.U.B e dal T.U.F.

2.1 Debiti verso clientela: composizione merceologica

Tipologia operazioni/Valori	Totale 31.12.2016	Totale 31.12.2015
1. Conti correnti e depositi liberi	519.700	444.470
2. Depositi vincolati	23.246	25.066
3. Finanziamenti	17.519	22.064
3.1 Pronti contro termine passivi		
3.2 Altri	17.519	22.064
4. Debiti per impegni di riacquisto di propri strumenti patrimoniali		
5. Altri debiti	3.058	8.200
Totale	563.523	499.800
Fair value – livello 1		
Fair value – livello 2		
Fair value – livello 3	563.523	499.800
Totale Fair value	563.523	499.800

Tra i debiti verso clienti figurano debiti in valuta estera per un controvalore di 1.331 mila euro.

La sottovoce 3.2 Finanziamenti "Altri" per 17.388 è relativa al debito verso la Cassa Depositi e Prestiti per i finanziamenti ricevuti in applicazione della Convenzione ABI-CDP a favore delle P.M.I.

La sottovoce 5 "altri debiti" risulta così composta:

- Fondi di terzi in amministrazione di enti pubblici per 2.795 mila euro;
- Altre passività a fronte di attività cedute ma non cancellate, per 263 mila euro che rappresentano il debito connesso con le operazioni di cessione delle attività finanziarie che non rispettano i requisiti posti dallo IAS 39 per la loro integrale cancellazione dal bilancio.

2.2 Dettaglio della voce 20 "Debiti verso clientela": debiti subordinati

Alla data di riferimento del bilancio, non sono presenti debiti subordinati verso clientela.

2.3 Dettaglio della voce 20 "Debiti verso clientela": debiti strutturati

Non sono presenti debiti strutturati verso clientela.

2.4 Debiti verso clientela oggetto di copertura specifica

Alla data di riferimento del bilancio, la Banca non ha in essere debiti verso clientela oggetto di copertura specifica.

2.5 Debiti per leasing finanziario

La Banca non ha in essere debiti per leasing finanziario verso la clientela.

Sezione 3 - Titoli in circolazione - Voce 30

Nella presente voce figurano i titoli emessi valutati al costo ammortizzato. Sono ricompresi i titoli che alla data di riferimento del bilancio risultano scaduti ma non ancora rimborsati. E' esclusa la quota dei titoli di debito di propria emissione non ancora collocata presso terzi.

Nella voce sono rappresentati altresì i titoli oggetto di copertura specifica in applicazione della disciplina dell'hedge accounting.

3.1 Titoli in circolazione: composizione merceologica

Tipologia titoli/Valori	Totale 31.12.2016				Totale 31.12.2015			
	Valore bilancio	Fair value			Valore bilancio	Fair value		
		Livello 1	Livello 2	Livello 3		Livello 1	Livello 2	Livello 3
A. Titoli								
1. Obbligazioni	216.833		220.988		278.441	278.861		
1.1 strutturate								
1.2 altre	216.833		220.988		278.441	278.861		
2. Altri titoli	3.809			3.809	3.293			3.293
2.1 strutturati								
2.2 altri	3.809			3.809	3.293			3.293
Totale	220.642		220.988	3.809	281.734	278.861		3.293

Per quanto riguarda i criteri di determinazione del fair value si rimanda alla Parte A - Politiche contabili.

Il valore delle obbligazioni emesse è al netto di quelle riacquistate, per un importo nominale di 214.608 mila euro.

La sottovoce A.2.2 "Titoli - altri titoli - altri", comprende:- certificati di deposito per 3.806 mila euro; poiché tali strumenti sono principalmente a breve termine, il loro valore contabile è una approssimazione ragionevole del fair value. In prevalenza tali strumenti finanziari sono classificati a livello 3.

3.2 Dettaglio della voce 30 "Titoli in circolazione": titoli subordinati

Hanno carattere subordinato i debiti il cui diritto al rimborso, nel caso di liquidazione dell'ente emittente o di sua sottoposizione ad altra procedura concorsuale, può essere esercitato da parte del creditore solo dopo quelli degli altri creditori non egualmente subordinati. Sono esclusi gli strumenti patrimoniali che, secondo i principi contabili internazionali, hanno caratteristiche di patrimonio netto.

Nell'ambito dei titoli in circolazione, si evidenzia che nella Tabella "3.1 Titoli in circolazione: composizione merceologica" sottovoce 1.2 "Obbligazioni – Altre" sono compresi titoli subordinati pari a 14.805 mila euro. Risultano computabili nei fondi propri della Banca solamente i prestiti obbligazionari IT0004654619, IT0004752645 e IT0005104721 per un nominale complessivo di 11.376 mila euro.

Le passività subordinate emesse dalla Banca sono le seguenti:

- obbligazioni IT0004654619 di valore nozionale pari a 2.325 mila euro, data emissione 05/11/2010, data di scadenza 05/11/2018, tasso fisso al 3,75%, valore contabile 2.455 mila euro.
- obbligazioni IT0004752645 di valore nozionale pari a 1.651 mila euro, data emissione 01/09/2011, data di scadenza 01/09/2018, tasso fisso al 5,75%, valore contabile 1.683 mila euro.
- obbligazioni IT0004853815 di valore nozionale pari a 1.892 mila euro, data emissione 01/10/2012, data di scadenza 01/10/2019, tasso fisso al 5,00%, valore contabile 1.916 mila euro.
- obbligazioni IT0004963374 di valore nozionale pari a 1.295 mila euro, data emissione 15/10/2013, data di scadenza 15/10/2020, tasso fisso al 4,25%, valore contabile 1.307 mila euro.
- obbligazioni IT0005104721 di valore nozionale pari a 7.400 mila euro, data emissione 20/04/2015, data di scadenza 20/04/2021, tasso fisso al 3,00%, valore contabile 7.444 mila euro.

Il valore di bilancio dei titoli è costituito dalla quota capitale, dal rateo in corso di maturazione alla data di riferimento del bilancio.



Per il dettaglio delle caratteristiche si rimanda alla specifica inserita nella Parte F " Informazioni sul patrimonio" - Sezione 2 "Il patrimonio e i coefficienti di vigilanza" - in calce alla sottosezione 2.1 "Patrimonio di Vigilanza - A. Informazioni di natura qualitativa".

3.3 Titoli in circolazione oggetto di copertura specifica

	Totale 31.12.2016	Totale 31.12.2015
1. Titoli oggetto di copertura specifica del fair value:	13.713	15.371
a) rischio di tasso di interesse	13.713	15.371
b) rischio di cambio		
c) più rischi		
2. Titoli oggetto di copertura specifica dei flussi finanziari:		
a) rischio di tasso di interesse		
b) rischio di cambio		
c) altro		

Sono oggetto di copertura specifica, in applicazione delle regole dell'hedge accounting di cui al principio IAS39 prestiti obbligazionari emessi del tipo plain vanilla, per euro coperti da contratti di interest rate swap.

Sezione 4 - Passività finanziarie di negoziazione - Voce 40

Formano oggetto di rilevazione nella presente voce le passività finanziarie, qualunque sia la loro forma tecnica, classificate nel portafoglio di negoziazione.

4.1 Passività finanziarie di negoziazione: composizione merceologica

Tipologia operazioni/Valori	Totale 31.12.2016					Totale 31.12.2015				
	VN	FV			FV *	VN	FV			FV *
		L1	L2	L3			L1	L2	L3	
A. Passività per cassa										
1. Debiti verso banche										
2. Debiti verso clientela										
3. Titoli di debito										
3.1 Obbligazioni										
3.1.1 Strutturate										
3.1.2 Altre obbligazioni										
3.2 Altri titoli										
3.2.1 Strutturati										
3.2.2 Altri										
Totale A										
B. Strumenti derivati										
1. Derivati finanziari			29					13		
1.1 Di negoziazione			26					13		
1.2 Connessi con la fair value option			3							
1.3 Altri										
2. Derivati creditizi										
2.1 Di negoziazione										
2.2 Connessi con la fair value option										
2.3 Altri										
Totale B			29					13		
Totale (A+B)			29					13		

Legenda

FV = fair value

FV* = fair value calcolato escludendo le variazioni di valore dovute al cambiamento del merito creditizio dell'emittente rispetto alla data di emissione.

VN = valore nominale o nozionale



L1 = Livello 1
 L2 = Livello 2
 L3 = Livello 3

L'importo di cui al punto B.1.1.1 "Derivati Finanziari di negoziazione" comprende contratti derivati relativi ad operazioni a termine in valuta contratte dalla Banca con la propria clientela.

Detti strumenti finanziari sono volti a realizzare operazioni di negoziazione pareggiata, in ragione della corrispondente copertura in essere con le controparti di sistema.

4.2 Dettaglio della voce 40 "Passività finanziarie di negoziazione": passività subordinate

Alla data di bilancio non vi sono passività finanziarie di negoziazione subordinate.

4.3 Dettaglio della voce 40 "Passività finanziarie di negoziazione": debiti strutturati

Alla data di bilancio non vi sono passività finanziarie di negoziazione relative a debiti strutturati.

Sezione 5 - Passività finanziarie valutate al fair value - Voce 50

Formano oggetto di rilevazione nella presente voce le passività finanziarie, designate al fair value con i risultati valutativi iscritti nel conto economico, sulla base della facoltà riconosciuta alle imprese (c.d. "fair value option") dallo IAS 39. E' esclusa la quota dei titoli di debito di propria emissione non ancora collocata presso terzi.

5.1 Passività finanziarie valutate al fair value: composizione merceologica

Tipologia operazioni/Valori	Totale 31.12.2016					Totale 31.12.2015				
	VN	FV			FV *	VN	FV			FV *
		L1	L2	L3			L1	L2	L3	
1. Debiti verso banche										
1.1 Strutturati										
1.2 Altri										
2. Debiti verso clientela										
2.1 Strutturati										
2.2 Altri										
3. Titoli di debito	6.770		6.883			9.154		9.491		
3.1 Strutturati										
3.2 Altri	6.770		6.883			9.154		9.491		
Totale	6.770		6.883		6.883	9.154		9.491		9.491

Legenda

FV = fair value

FV* = fair value calcolato escludendo le variazioni di valore dovute al cambiamento del merito creditizio dell'emittente rispetto alla data di emissione

VN = valore nominale

L1=Livello 1

L2=Livello 2=Livello 3

Nella sottovoce 3. "Titoli di debito" figurano i prestiti obbligazionari di propria emissione correlati a contratti derivati di copertura del rischio di tasso d'interesse, valutati in base alla c.d. "fair value option" di cui allo IAS 39 § 9.

L'applicazione della fair value option ha riguardato i prestiti obbligazionari emessi dalla Banca oggetto di copertura mediante strumenti derivati, sia per quanto attiene emissioni strutturate che a tasso fisso.

In aggiunta, la Banca ha in essere emissioni di prestiti obbligazionari sui quali si è applicata la disciplina della fair value hedge accounting, così come meglio descritta nelle Sezioni 3 e 6 del Passivo.

La fair value option è inoltre impiegata in presenza di strumenti contenenti derivati impliciti, che soddisfano le condizioni previste dallo IAS39, in quanto la valutazione dell'intero strumento è meno onerosa rispetto alla separata valutazione dello strumento ospite e del derivato (prestiti obbligazionari strutturati il cui profilo di rendimento è legato al tasso di interesse oppure a una componente equity).

5.2 Dettaglio della voce 50 "Passività finanziarie valutate al fair value": passività subordinate

Alla data di riferimento del bilancio non vi sono passività finanziarie valutate al fair value rappresentate da titoli subordinati.

Sezione 6 - Derivati di copertura - Voce 60

6.1 Derivati di copertura: composizione per tipologia di copertura e per livelli gerarchici

	Fair value 31.12.2016			VN 31.12.2016	Fair value 31.12.2015			VN 31.12.2015
	L1	L2	L3		L1	L2	L3	
A. Derivati finanziari		1.184		31.850		238		12.847
1) Fair value		1.184		31.850		238		12.847
2) Flussi finanziari								
3) Investimenti esteri								
B. Derivati creditizi								
1) Fair value								
2) Flussi finanziari								
Totale		1.184		31.850		238		12.847

Legenda

VN = valore nozionale

L1 = Livello 1

L2 = Livello 2

L3 = Livello 3

6.2 Derivati di copertura: composizione per portafogli coperti e per tipologia di copertura

Operazioni/Tipo di copertura	Fair value					Flussi finanziari			Investim. Esteri
	Specifica					Generica	Specifica	Generica	
	Rischio di tasso	Rischio di cambio	Rischio di credito	Rischio di prezzo	Più rischi				
1. Attività finanziarie disponibili per la vendita									
2. Crediti	1.184								
3. Attività finanziarie detenute sino alla scadenza									
4. Portafoglio									
5. Altre operazioni									
Totale Attività	1.184								
1. Passività finanziarie									
2. Portafoglio									
Totale Passività									
1. Transazioni attese									
2. Portafoglio di attività e passività finanziarie									

Nella presente Tabella sono indicati i valori negativi di bilancio dei derivati di copertura, distinti in relazione alla attività o passività coperta e alla tipologia di copertura realizzata.

Sezione 7 - Adeguamento di valore delle passività finanziarie oggetto di copertura generica - voce 70

Alla data di riferimento del bilancio la Banca non ha posto in essere passività finanziarie oggetto di copertura generica.



Sezione 8 - Passività fiscali - Voce 80

Per quanto riguarda le informazioni relative alle passività fiscali, si rinvia a quanto esposto nella Sezione 13 dell'Attivo.

Sezione 9 - Passività associate ad attività in via di dismissione - Voce 90

Per quanto riguarda le informazioni relative alle passività associate ad attività in via di dismissione, si rinvia a quanto esposto nella Sezione 14 dell'Attivo.

Sezione 10 - Altre passività - Voce 100

Nella presente voce sono iscritte le passività non riconducibili nelle altre voci del passivo dello stato patrimoniale.

10.1 Altre passività: composizione

Voci	Totale 31.12.2016	Totale 31.12.2015
Debiti a fronte del deterioramento di:	636	746
crediti di firma	636	746
Altre passività	14.140	19.261
Debiti verso fornitori per beni e servizi non finanziari	860	964
Debiti verso dipendenti, amministratori e sindaci	749	838
Debiti verso l'Erario e altri enti impositori per imposte indirette dell'azienda	1.010	1.061
Debiti verso l'Erario per l'attività di riscossione imposte e/o come sostituto d'imposta	681	735
Debiti verso il Fondo di Garanzia dei Depositanti del Credito Cooperativo.	478	508
Partite in corso di lavorazione	1.136	1.725
Risconti passivi non riconducibili a voce propria	56	62
Rettifiche per partite illiquide di portafoglio	7.882	12.585
Somme a disposizione di terzi	63	588
Depositi cauzionali infruttiferi ricevuti da terzi	10	9
Fondo Risoluzione crisi - SFR	930	
Altre partite passive	285	186
Totale	14.776	20.007

In conformità a quanto esposto nella Parte A della Nota integrativa, la voce "Debiti verso il Fondo di Garanzia dei Depositanti del Credito Cooperativo" al 31.12.2016 include quanto accantonato per interventi del Fondo Garanzia dei Depositanti del Credito Cooperativo", pari a 478 mila euro.

Nell'importo relativo ai "Debiti a fronte di deterioramento di garanzie rilasciate" sono compresi:

- 344 mila euro per rettifiche di valore analitiche su crediti di firma deteriorati;
- 292 mila euro per rettifiche di valore collettive su crediti di firma in bonis.

I risconti passivi si riferiscono a fattispecie non riconducibili a voce propria.

Le "Rettifiche per partite illiquide di portafoglio" rappresentano lo sbilancio tra le rettifiche "dare" e le rettifiche "avere" del portafoglio salvo buon fine e al dopo incasso il cui dettaglio è indicato nell'apposita Tabella delle Altre informazioni della parte B della presente Nota integrativa.

Sezione 11 - Trattamento di fine rapporto del personale - Voce 110

Nella presente voce figura il Fondo di Trattamento di fine rapporto rilevato con la metodologia prevista dallo IAS19.

11.1 Trattamento di fine rapporto del personale: variazioni annue

	Totale 31.12.2016	Totale 31.12.2015
A. Esistenze iniziali	2.469	2.769
B. Aumenti	59	
B.1 Accantonamento dell'esercizio	59	
B.2 Altre variazioni		
C. Diminuzioni	313	300
C.1 Liquidazioni effettuate	313	249
C.2 Altre variazioni		51
D. Rimanenze finali	2.215	2.469

Alla data di bilancio, la Banca ha rilevato il fondo TFR secondo quanto previsto dal principio contabile IAS 19, pertanto la Voce D. "Rimanenze finali" del fondo iscritto coincide con il suo Valore Attuariale (Defined Benefit Obligation – DBO).

La sottovoce B.1 "Accantonamento dell'esercizio" è così composta:

- 1) interessi passivi netti (Net Interest Cost – NIC) pari a 47 mila euro;
- 2) utile attuariale (Actuarial Gains/Losses – A G/L), pari a 12 mila euro.

Si evidenzia che l'utile attuariale è così determinato:

- per 36 mila euro dipende da variazioni delle ipotesi da esperienza;
- per 49 mila euro dipende da variazioni delle ipotesi finanziarie.

Gli ammontari di cui ai punti sub 1) e sub 2) sono ricompresi nel conto economico tabella "9.1 Spese per il personale: composizione", sottovoce e) "accantonamento al trattamento di fine rapporto del personale dipendente"; mentre l'importo di cui al punto sub 3) è stato ricondotto nella "Riserva da valutazione: Utili (Perdite) attuariali su piani a benefici definiti" (cfr Prospetto Analitico della Redditività Complessiva).

Le ipotesi attuariali adottate per la valutazione del fondo alla data di riferimento del bilancio sono le seguenti.

- tasso di attualizzazione: 1,31%;
- tasso annuo di inflazione: 1,50%;
- tasso annuo di incremento TFR: 2,625%;
- incremento annuo delle retribuzioni impiegati: 1,00%;
- incremento annuo delle retribuzioni quadri: 1,00%;
- incremento annuo delle retribuzioni dirigenti: 2,50%.

11.2 Altre informazioni

Fermo restando quanto sopra rappresentato, il Fondo di trattamento di fine rapporto, calcolato ai sensi dell'art. 2120 del Codice Civile, non devoluto ai fondi pensione esterni o al fondo di tesoreria Inps, ammonta a 2.037 mila euro e nell'esercizio si è movimentato come di seguito:

	Totale 31.12.2016	Totale 31.12.2015
Fondo iniziale	2.324	2.545
Variazioni in aumento	26	28
Variazioni in diminuzione	313	249
Fondo finale	2.037	2.324

Nel corso dell'esercizio sono state destinate al fondo di previdenza di categoria quote di trattamento di fine rapporto per 368 mila euro.

Inoltre, sono state rilevate quote di trattamento di fine rapporto destinate al conto di Tesoreria INPS pari a 162 mila euro.



Sezione 12 - Fondi per rischi e oneri - Voce 120

Nelle presenti voci figurano le passività relative agli “Altri benefici a lungo termine”, riconosciuti contrattualmente al personale in servizio, ai sensi dello IAS19 e le obbligazioni in essere, per le quali la Banca ritiene probabile un esborso futuro di risorse ai sensi dello IAS37.

12.1 Fondi per rischi e oneri: composizione

Voci/Valori	Totale 31.12.2016	Totale 31.12.2015
1 Fondi di quiescenza aziendali		
2. Altri fondi per rischi ed oneri	2.002	1.633
2.1 controversie legali	1.614	1.079
2.2 oneri per il personale	255	249
2.3 altri	133	305
Totale	2.002	1.633

12.2 Fondi per rischi e oneri: variazioni annue

	Fondi di quiescenza	Altri fondi	Totale
A. Esistenze iniziali		1.633	1.633
B. Aumenti		591	591
B.1 Accantonamento dell'esercizio		514	514
B.2 Variazioni dovute al passare del tempo		21	21
B.3 Variazioni dovute a modifiche del tasso di sconto			
B.4 Altre variazioni		56	56
C. Diminuzioni		222	222
C.1 Utilizzo nell'esercizio		222	222
C.2 Variazioni dovute a modifiche del tasso di sconto			
C.3 Altre variazioni			
D. Rimanenze finali		2.002	2.002

La sottovoce B.1 - Accantonamento dell'esercizio - accoglie l'incremento del debito futuro stimato, relativo sia a fondi già esistenti che costituiti nell'esercizio.

La sottovoce B.2 - Variazioni dovute al passare del tempo - accoglie i ripristini di valore connessi con il trascorrere del tempo corrispondenti ai ratei maturati, calcolati sulla base dei tassi di sconto utilizzati nell'esercizio precedente per l'attualizzazione dei fondi.

La sottovoce B.4 - Altre variazioni in aumento - accoglie l'accantonamento di 50 mila euro a fondo beneficenza come deliberato nell'assemblea del 8 maggio 2016 nella distribuzione dell'utile 2015.

La sottovoce C.1 - Utilizzo nell'esercizio - si riferisce ai pagamenti effettuati.

12.3 Fondi di quiescenza aziendali a benefici definiti

La banca non ha iscritto nel Bilancio fondi della specie.

12.4 Fondi per rischi ed oneri - altri fondi

La voce "Altri fondi per rischi e oneri" è costituita da:

Fondo oneri futuri per controversie legali, per 1.614 mila euro

Il "Fondo oneri futuri per controversie legali" tutela la Banca da probabili esiti negativi derivanti dalle cause passive e dai reclami in corso; in dettaglio accoglie accantonamenti a fronte di:

- perdite presunte sulle cause passive legali per 1.239 mila euro;
- azioni revocatorie per 135 mila euro;
- contenzioso tributario per 240 mila euro.

Stanziamenti che fronteggiamo le perdite presunte sulle cause passive legali, per 1.239 mila euro

La natura delle cause passive legali è ampia e diversificata. Infatti, pur avendo in comune, in linea di massima, una domanda di tipo risarcitorio nei confronti della Banca, esse traggono origine da eventi anche molto diversi fra loro.

In via semplificativa, le più ricorrenti cause sono relative alla contestazione sugli interessi (indicare una causa: anatocismo, usura, tasso non concordato, ecc.), allo svolgimento dei servizi di investimento, alla errata negoziazione assegni. I tempi di svolgimento dei giudizi sono difficilmente prevedibili; ciò nonostante si possono individuare, sia pure con una certa approssimazione, in circa 5/6 anni. Riguardo all'ammontare degli esborsi prevedibili, l'ipotesi formulata per i giudizi con esito di soccombenza probabile si riferisce al complessivo esborso stimato. Si precisa, anche in relazione a quanto prima specificato, che sia gli importi che il momento di prevedibile esborso di ogni singola controversia, deve necessariamente considerarsi indicativo, in quanto, specialmente per i giudizi di natura risarcitoria, è assai ampia la discrezionalità del giudice nella valutazione del danno.

Azioni Revocatorie, per 135 mila euro

Le cause di revocatoria sono promosse per ottenere, con riferimento ai periodi antecedenti l'assoggettamento del cliente alla procedura concorsuale, la condanna della Banca alla restituzione di somme accreditate sul conto corrente ovvero la dichiarazione di inefficacia di garanzie acquisite. I tempi medi di definizione dei giudizi sono individuabili in circa 5/6 anni. In relazione alle ipotesi di soccombenza si provvede, all'avverarsi di eventi sfavorevoli che inducano a pronosticare attendibili previsioni di esito negativo, ad effettuare accantonamenti in misura pari all'ammontare dell'esborso atteso.

Non sono previsti indennizzi.

Contenzioso tributario, per 240 mila euro

La Banca ha ricevuto negli ultimi anni alcuni avvisi di accertamento per la maggior parte relativi ad un'operazione di cartolarizzazione che la Banca del Centroveneto ha effettuato nel 2002, assieme ad altre 22 Banche di Credito Cooperativo. Questa operazione si è conclusa nel 2009. L'agenzia delle Entrate ha inviato a quasi tutte le BCC coinvolte degli avvisi di accertamento contestando le deducibilità di alcune spese. Gli avvisi relativi agli anni 2003 e 2005 sono stati impugnati presso la Corte di Cassazione, mentre per gli anni 2004, 2006, 2007 e 2008 il contenzioso è stato già chiuso. La Banca ha effettuato un accantonamento per 195 mila euro a fronte degli eventuali esborsi futuri da essi derivanti, pur valutando la correttezza del proprio operato. E' stato inoltre effettuato uno stanziamento per crediti d'imposta quota interessi del 1993 per i quali è stata presentata domanda di rimborso; la Banca è ancora in attesa di una comunicazione definitiva dell'Agenzia delle Entrate. Essendo i crediti molto vecchi ed incerto l'esito della domanda di rimborso, la Banca ha ritenuto opportuno effettuare un accantonamento prudenziale di 30 mila euro. In tutti i casi in cui l'effetto del differimento temporale nel sostenimento dell'onere stimato è risultato rilevante, si è provveduto a calcolare l'importo dei fondi e degli accantonamenti in misura pari al valore attuale degli esborsi necessari ad estinguere le obbligazioni. Il tasso di attualizzazione utilizzato è il tasso swap in base alla data prevista di soluzione della controversia.

Oneri per il personale, per 255 mila euro

L'importo esposto nella sottovoce 2.2 "oneri per il personale" della Tabella 12.1, si riferisce a:

- premi di anzianità/fedeltà relativi all'onere finanziario, determinato in base a valutazione attuariale, che la Banca dovrà sostenere, negli anni futuri, in favore del personale dipendente in relazione all'anzianità di servizio.

Dal punto di vista operativo, l'applicazione del Metodo della Proiezione Unitaria del Credito ha richiesto anche l'adozione di ipotesi demografiche ed economico-finanziarie definite analiticamente su ciascun dipendente.

Altri fondi - Fondo beneficenza e mutualità, per 81 mila euro

Nell'ambito degli altri fondi è compreso il fondo di beneficenza e mutualità che trae origine dallo statuto sociale (art. 49). Lo stanziamento viene annualmente determinato, in sede di destinazione di utili, dall'Assemblea dei soci; il relativo utilizzo viene deciso dal Consiglio di Amministrazione.

Il fondo non è stato attualizzato in quanto il suo utilizzo è previsto nel corso dell'anno successivo.

Altri fondi per rischi e oneri per 51 mila euro è costituita da:

- oneri stimati per 51 mila euro relativi a disponibilità per cassa per utilizzi da parte della Federazione Veneta per la chiusura della crisi della Banca Padovana.

Sezione 13 - Azioni rimborsabili - voce 140

La banca non ha emesso azioni rimborsabili.

Sezione 14 - Patrimonio dell'impresa - Voci 130, 150, 160, 170, 180, 190 e 200

Nella Sezione è illustrata la composizione dei conti relativi al capitale e alle riserve della Banca.

14.1 "Capitale" e "Azioni proprie": composizione

La Banca ha emesso esclusivamente azioni ordinarie in ragione del capitale sociale sottoscritto pari a 6.586.462,80 euro. Non vi sono azioni sottoscritte e non ancora liberate.

Non vi sono azioni proprie riacquistate.

14.2 Capitale - Numero azioni: variazioni annue

Voci/Tipologie	Ordinarie	Altre
A. Azioni esistenti all'inizio dell'esercizio	1.233.420	
- interamente liberate	1.233.420	
- non interamente liberate		
A.1 Azioni proprie (-)		
A.2 Azioni in circolazione: esistenze iniziali	1.233.420	
B. Aumenti	73.082	
B.1 Nuove emissioni	73.082	
- a pagamento:	73.082	
- operazioni di aggregazioni di imprese		
- conversione di obbligazioni		
- esercizio di warrant		
- altre	73.082	
- a titolo gratuito:		
- a favore dei dipendenti		
- a favore degli amministratori		
- altre		
B.2 Vendita di azioni proprie		
B.3 Altre variazioni		
C. Diminuzioni	6.852	
C.1 Annullamento		
C.2 Acquisto di azioni proprie		
C.3 Operazioni di cessione di imprese		
C.4 Altre variazioni	6.852	
D. Azioni in circolazione: rimanenze finali	1.299.650	
D.1 Azioni proprie (+)		
D.2 Azioni esistenti alla fine dell'esercizio	1.299.650	
- interamente liberate	1.299.650	
- non interamente liberate		

Le informazioni si riferiscono al numero di azioni movimentate nel corso dell'esercizio.

Il valore nominale della singola azione espresso al centesimo di euro è pari a 5,34.

14.3 Capitale: altre informazioni

Variazioni della compagine sociale

	Valori
Numero soci al 31.12.2015	4.835
Numero soci: ingressi	426
Numero soci: uscite	198
Numero soci al 31.12.2016	5.063



14.4 Riserve di utili: altre informazioni

La normativa di settore di cui all'art. 37 del D.Lgs. 385/93 e l'art.49 dello Statuto prevedono la costituzione obbligatoria della riserva legale.

Essa risulta destinataria di almeno il 70% degli utili netti annuali.

La riserva legale risulta indivisibile e indisponibile per la Banca, ad eccezione dell'utilizzo per la copertura di perdite di esercizio, al pari delle altre riserve di utili iscritte nel Patrimonio, in ragione dei vincoli di legge e di Statuto.

Alla riserva legale è stata inoltre accantonata la quota parte degli utili netti residui dopo le altre destinazioni previste dalla legge, dalla normativa di settore e dallo Statuto, deliberate dall'Assemblea.

Per un maggiore dettaglio delle Riserve di Utili della banca, si rinvia alle informazioni contenute nella Parte F "Informazioni sul Patrimonio", sezione 1 "Il patrimonio dell'impresa" tabella B.1 "Patrimonio dell'impresa: composizione"

14.5 Strumenti di capitale: composizione e variazioni annue

Non sussistono strumenti rappresentativi di patrimonio netto diversi dal capitale e dalle riserve.

In ottemperanza all'articolo 2427, n. 7-bis, cod.civ., si riporta di seguito il dettaglio della composizione del patrimonio netto della Banca, escluso l'utile di esercizio, con l'evidenziazione dell'origine e del grado di disponibilità e distribuibilità delle diverse poste.

cc 2427 c.7-bis

	Importo	Possibilità di utilizzazione	Utilizzi effettuati nei tre precedenti esercizi	
			Importo per copertura perdite	Importo per altre ragioni
Capitale sociale:	6.940	per copertura perdite e per rimborso del valore nominale delle azioni		
Riserve di capitale:				
Riserva da sovrapprezzo azioni	1.485	per copertura perdite e per rimborso del sovrapprezzo versato		
Altre riserve:				
Riserva legale	83.568	per copertura perdite		non ammessi in quanto indivisibile
Riserve di rivalutazione monetaria	364	per copertura perdite		non ammessi in quanto indivisibile
Altre riserve		per copertura perdite		non ammessi in quanto indivisibile
Riserva di transizione agli IAS/IFRS	(3.379)	per copertura perdite		non ammessi
Riserva da valutazione: attività finanziarie disponibili per la vendita	5.042	per quanto previsto dallo IAS 39		
Riserva da valutazione: utili/perdite attuariali su piani a benefici definiti	(380)	per quanto previsto dallo IAS 39		
Totale	93.641			

La "Riserva da valutazione: attività finanziarie disponibili per la vendita" può essere movimentata esclusivamente secondo le prescrizioni dello IAS 39. Essa trae origine dalla valutazione di strumenti finanziari e non può essere utilizzata nè per aumenti di capitale sociale, nè per distribuzione ai soci, nè per coperture di perdite. Le eventuali variazioni negative di tale riserva possono avvenire solo per riduzioni di fair value, per rigiri a conto economico o per l'applicazione di imposte correnti o differite.

Analoghe considerazioni, valgono per la Riserva da valutazione: utili/perdite attuariali su piani a benefici definiti.

Analisi della distribuzione dell'utile di esercizio/copertura della perdita di esercizio (ai sensi dell'articolo 2427 comma 22-septies del Codice Civile)

Si riporta di seguito la proposta di destinazione dell'utile (o proposta di copertura della perdita) ai sensi dell'art 2427 comma 22-septies.

Proposta di destinazione dell'utile d'esercizio e di distribuzione del dividendo

	Valori
Utile d'esercizio	
- Alla Riserva Legale (pari almeno al 70% degli utili netti annuali)*	1.489
- Ai fondi mutualistici per la promozione e lo sviluppo della cooperazione (pari al 3% degli utili netti annuali)	50
- Ai fini di beneficenza e mutualità	50
- A distribuzione di dividendi ai soci, in ragione del 1%	68
Utili portati a nuovo	(1.657)

14.6 Altre informazioni

Non sussistono altre informazioni su strumenti rappresentativi di patrimonio netto diversi dal capitale e dalle riserve.

Altre informazioni

1. Garanzie rilasciate e impegni

Operazioni	Importo 31.12.2016	Importo 31.12.2015
1) Garanzie rilasciate di natura finanziaria	18.313	20.168
a) Banche	7.504	10.355
b) Clientela	10.809	9.813
2) Garanzie rilasciate di natura commerciale	5.940	6.421
a) Banche	27	27
b) Clientela	5.913	6.394
3) Impegni irrevocabili a erogare fondi	1.278	940
a) Banche	339	
i) a utilizzo certo	339	
ii) a utilizzo incerto		
b) Clientela	938	940
i) a utilizzo certo	10	47
ii) a utilizzo incerto	928	893
4) Impegni sottostanti ai derivati su crediti: vendite di protezione		
5) Attività costituite in garanzia di obbligazioni di terzi		
6) Altri impegni		
Totale	25.531	27.529

Tra quelle di natura finanziaria sono comprese le garanzie personali che assistono il regolare assolvimento del servizio del debito da parte del soggetto ordinante.

Il punto 1.a) "Garanzie rilasciate di natura finanziaria - Banche" comprende:

- impegni verso il Fondo di garanzia dei depositanti del Credito Cooperativo per 2.142 mila euro;
- impegni verso il Fondo di garanzia degli obbligazionisti del Credito Cooperativo per 3.595 mila euro;
- impegni verso il Fondo Temporaneo per 1.767 mila euro.

Tra le garanzie rilasciate di natura commerciale sono compresi i crediti di firma per garanzie personali che assistono specifiche transazioni commerciali o la buona esecuzione di contratti.

Il punto 3 "Impegni irrevocabili a erogare fondi" comprende:

- a) banche - a utilizzo certo: impegni verso il Fondo Temporaneo per gli interventi a sostegno di
 - Credito Valdinievole per 250 mila euro;
 - BCC di Carugate per 89 mila euro.
- b) clientela - a utilizzo certo
 - acquisti (a pronti e a termine) di titoli non ancora regolati, per 10 mila euro;
 - depositi e finanziamenti da erogare a una data futura predeterminata, per 928 mila euro.

2. Attività costituite a garanzia di proprie passività e impegni

Portafogli	Importo 31.12.2016	Importo 31.12.2015
1. Attività finanziarie detenute per la negoziazione		
2. Attività finanziarie valutate al fair value		
3. Attività finanziarie disponibili per la vendita	471.948	586.324
4. Attività finanziarie detenute sino alla scadenza		
5. Crediti verso banche		
6. Crediti verso clientela		
7. Attività materiali		

Nelle voci sono stati iscritti i valori dei titoli utilizzati nell'ambito delle operazioni di finanziamento garantite da titoli per 471.948 mila euro.



Nell'ambito di operazioni di provvista garantite, la Banca ha concesso in garanzia (conto pool di ICCREA BANCA SPA) i seguenti strumenti finanziari non iscritti nell'attivo perchè riveniente dalle operazione di autocartolarizzazione:

- Codice ISIN IT0004744741 - CREDICO FINANCE 9 10/50 - Tasso variabile - Scadenza 15/10/2050 - Nominale 48.000 mila euro
- Codice ISIN IT0004846892 - CREDICO FINANCE 11 12/52 - Tasso variabile - Scadenza 18/12/2052 - Nominale 43.200 mila euro;
- Codice ISIN IT0005219230 - CREDICO FINANCE 16 12/56 - Tasso variabile - Scadenza 16/12/2056 - Nominale 41.900 mila euro.

Rifinanziamenti BCE

a) obbligazioni e certificati di propria emissione garantiti dallo Stato	
b) ammontare rifinanziamento BCE	498.415

3. Informazioni sul leasing operativo

La Banca non ha in essere operazioni di leasing operativo alla data di bilancio.

4. Gestione e intermediazione per conto terzi

Tipologia servizi	Importo
1. Esecuzione di ordini per conto della clientela	
a) Acquisti	
1. regolati	
2. non regolati	
b) Vendite	
1. regolate	
2. non regolate	
2. Gestioni di portafogli	
a) individuali	
b) collettive	
3. Custodia e amministrazione di titoli	
a) titoli di terzi in deposito: connessi con lo svolgimento di banca depositaria (escluse le gestioni di portafogli)	
1. titoli emessi dalla banca che redige il bilancio	
2. altri titoli	
b) titoli di terzi in deposito (escluse gestioni di portafogli): altri	960.680
1. titoli emessi dalla banca che redige il bilancio	217.480
2. altri titoli	743.200
c) titoli di terzi depositati presso terzi	965.808
d) titoli di proprietà depositati presso terzi	858.468
4. Altre operazioni	280.752

La Banca non ha effettuato servizi di intermediazione per conto terzi.

Le altre operazioni di cui al punto 4. comprendono:

	Importo
1. Attività di ricezione e trasmissione di ordini:	56.441
a) acquisti	30.806
b) vendite	25.635
2. Attività di collocamento e offerta di servizi di terzi:	224.311
a) gestioni patrimoniali	13.100
b) prodotti assicurativi a contenuto finanziario	133.296
c) prodotti assicurativi a contenuto previdenziale	
d) altre quote di Oicr	77.915
3. Altre operazioni	
Totale	280.752

Gli importi, di cui al punto 1, si riferiscono ai dati di flusso dell'esercizio relativi alle operazioni di raccolta e trasmissione ordini per conto della clientela.

Gli importi di cui al punto 2, si riferiscono invece alle consistenze di fine esercizio dei prodotti collocati. Le gestioni patrimoniali e gli OICR sono esposti al valore corrente; i prodotti assicurativi sono invece esposti al valore di sottoscrizione.

5. Attività finanziarie oggetto di compensazione in bilancio, oppure soggette ad accordi quadro di compensazione o ad accordi similari

Forme tecniche	Ammontare lordo delle attività finanziarie (a)	Ammontare delle passività finanziarie compensato in bilancio (b)	Ammontare netto delle attività finanziarie riportato in bilancio (c=a-b)	Ammontari correlati non oggetto di compensazione in Bilancio		Ammontare netto 2016 (f=c-d-e)	Ammontare netto 2015
				Strumenti finanziari (d)	Depositi di contante ricevuti in garanzia (e)		
1. Derivati	2.082		2.082			2.082	
2. Pronti contro termine							
3. Prestito titoli							
4. Altre							
Totale 31.12.2016	2.082		2.082			2.082	
Totale 31.12.2015	4.055		4.055				

6. Passività finanziarie oggetto di compensazione in bilancio, oppure soggette ad accordi quadro di compensazione o ad accordi similari

Forme tecniche	Ammontare lordo delle passività finanziarie (a)	Ammontare delle attività finanziarie compensato in bilancio (b)	Ammontare netto delle passività finanziarie riportato in bilancio (c=a-b)	Ammontari correlati non oggetto di compensazione in bilancio		Ammontare netto 2016 (f=c-d-e)	Ammontare netto 2015
				Strumenti finanziari (d)	Depositi di contante posti a garanzia (e)		
1. Derivati	3.380		3.380			3.380	
2. Pronti contro termine							
3. Prestito titoli							
4. Altre							
Totale 31.12.2016	3.380		3.380			3.380	
Totale 31.12.2015	795		795				

7. Operazioni di prestito titoli

La Banca non effettua operazioni di prestito titoli.

8. Informativa sulle attività a controllo congiunto

Alla data di riferimento del bilancio, la banca non detiene attività a controllo congiunto.

9. Incasso di crediti per conto di terzi: rettifiche dare e avere

	Totale 31.12.2016	Totale 31.12.2015
a) Rettifiche "dare":	74.357	62.449
1. conti correnti	72	308
2. portafoglio centrale	73.654	61.767
3. cassa	234	106
4. altri conti	397	268
b) Rettifiche "avere"	82.239	75.034
1. conti correnti	74	428
2. cedenti effetti e documenti	81.900	74.594
3. altri conti	265	12

La Tabella fornisce il dettaglio delle differenze, derivanti dagli scarti fra le valute economiche applicate nei diversi conti, generate in sede di eliminazione contabile delle partite relative all'accredito e all'addebito dei portafogli salvo buon fine e al dopo incasso, la cui data di regolamento è successiva alla chiusura del bilancio.

La differenza tra le rettifiche "dare" e le rettifiche "avere", pari a 7.882 mila euro, trova evidenza tra le "Altre passività" - voce 100 del Passivo.

PARTE C - INFORMAZIONI SUL CONTO ECONOMICO

Sezione 1 - Gli interessi - Voci 10 e 20

Nelle presenti voci sono iscritti gli interessi attivi e passivi, i proventi e gli oneri assimilati relativi, rispettivamente, a disponibilità liquide, attività finanziarie detenute per la negoziazione, attività finanziarie disponibili per la vendita, attività finanziarie detenute sino alla scadenza, crediti, attività finanziarie valutate al fair value (voci 10, 20, 30, 40, 50, 60 e 70 dell'attivo) e a debiti, titoli in circolazione, passività finanziarie di negoziazione, passività finanziarie valutate al fair value (voci 10, 20, 30, 40, 50 del passivo) nonché eventuali altri interessi maturati nell'esercizio.

Fra gli interessi attivi e passivi figurano anche i differenziali o i margini, positivi o negativi, maturati sino alla data di riferimento del bilancio e scaduti o chiusi entro la data di riferimento relativi a contratti derivati.

1.1 Interessi attivi e proventi assimilati: composizione

Voci/Forme tecniche	Titoli di debito	Finanziamenti	Altre operazioni	Totale 31.12.2016	Totale 31.12.2015
1. Attività finanziarie detenute per la negoziazione			208	208	366
2. Attività finanziarie disponibili per la vendita	6.311			6.311	8.933
3. Attività finanziarie detenute sino alla scadenza	12			12	
4. Crediti verso banche	88	1.353		1.441	1.591
5. Crediti verso clientela	439	18.043		18.482	18.702
6. Attività finanziarie valutate al fair value					
7. Derivati di copertura			365	365	487
8. Altre attività			17	17	
Totale	6.850	19.396	590	26.836	30.079

Nella colonna "Altre operazioni" della voce interessi attivi su attività finanziarie detenute per la negoziazione è rilevato il saldo netto positivo dei differenziali relativi a contratti derivati connessi gestionalmente con attività e passività valutate al fair value pari 208 mila euro.

Dettaglio sottovoce 4 "Crediti verso Banche", colonna "Finanziamenti":

- conti correnti e depositi per 1.353 mila euro di cui 715 mila euro relativo a finanziamenti passivi con Iccrea Banca S.p.A. che hanno generato interessi attivi in funzione del tasso negativo.

Dettaglio sottovoce 5 "Crediti verso Clientela", colonna "Finanziamenti":

- conti correnti per 2.666 mila euro
- mutui per 14.126 mila euro
- anticipi Sbf per 1.029 mila euro
- portafoglio di proprietà per 79 mila euro
- altri finanziamenti per 143 mila euro

Nella colonna "finanziamenti" in corrispondenza della sottovoce 5 "crediti verso la clientela" sono stati ricondotti anche gli interessi attivi e proventi assimilati maturati e contabilizzati nell'esercizio riferiti alle esposizioni deteriorate alla data di riferimento del bilancio per 2.326 mila euro.

L'importo ricompreso nella colonna "Altre Operazioni" in corrispondenza della sottovoce 8 "Altre Attività" è riferito agli interessi attivi maturati sui crediti d'imposta.

Nella sottovoce 7 "derivati di copertura" colonna "altre operazioni" è rilevato l'importo netto positivo dei differenziali relativi a contratti di copertura secondo le regole di hedge accounting per 365 mila euro.

1.2 Interessi attivi e proventi assimilati: differenziali relativi alle operazioni di copertura

Voci	31.12.2016	31.12.2015
A. Differenziali positivi relativi a operazioni di copertura	447	487
B. Differenziali negativi relativi a operazioni di copertura	82	
C. Saldo (A-B)	365	487

1.3 Interessi attivi e proventi assimilati: altre informazioni

1.3.1 Interessi attivi su attività finanziarie in valuta

Gli interessi attivi e proventi assimilati in valuta sono pari a 115 mila euro.

1.3.2 Interessi attivi su operazioni di leasing finanziario

La Banca non ha posto in essere operazioni attive di leasing finanziario.

1.4 Interessi passivi e oneri assimilati: composizione

Voci/Forme tecniche	Debiti	Titoli	Altre operazioni	Totale 31.12.2016	Totale 31.12.2015
1.Debiti verso banche centrali	(55)			(55)	(244)
2.Debiti verso banche	(37)			(37)	(99)
3.Debiti verso clientela	(1.134)			(1.134)	(1.634)
4.Titoli in circolazione		(6.306)		(6.306)	(8.278)
5.Passività finanziarie di negoziazione					
6.Passività finanziarie valutate al fair value		(211)		(211)	(396)
7.Altre passività e fondi			(144)	(144)	(238)
8.Derivati di copertura					
Totale	(1.226)	(6.517)	(144)	(7.887)	(10.889)

Nella sottovoce 2 "Debiti verso Banche", colonna "Debiti" sono compresi interessi su:

- conti correnti e depositi per 37 mila euro.

Nella sottovoce 3 "Debiti verso Clientela", colonna "Debiti" sono compresi interessi su:

- conti correnti per 611 mila euro;
- depositi per 273 mila euro;
- operazioni di cartolarizzazione per 246 mila euro;
- operazioni di pronti contro termine per 4 mila euro.

Nella sottovoce 4 "Titoli in circolazione", colonna "Titoli" sono compresi interessi su:

- obbligazioni emesse per 6.247 mila euro;
- certificati di deposito per 59 mila euro.

Tra le "obbligazioni emesse" sono compresi gli interessi rilevati su obbligazioni subordinate per 642 mila euro alla data di chiusura dell'esercizio e 863 mila euro alla data di chiusura del precedente periodo.

Nella sottovoce 6 "Passività finanziarie valutate al fair value", colonna "Titoli" sono compresi interessi su:

- obbligazioni emesse strutturate e a tasso fisso, oggetto di copertura in regime di fair value option per 211 mila euro.

Nella sottovoce 7 "Altre passività e fondi", colonna "Altre operazioni" sono compresi interessi su Cassa Depositi e Prestiti:

- per 144 mila euro.

1.5 Interessi passivi e oneri assimilati: differenziali relativi alle operazioni di copertura

La Banca nel corso dell'esercizio ha posto in essere "derivati di copertura". L'effetto dei derivati è riportato nella tabella 1.2 pertanto la tabella 1.5 non viene compilata.

1.6 Interessi passivi e oneri assimilati: altre informazioni

1.6.1 Interessi passivi su passività in valuta

Gli interessi passivi e oneri assimilati in valuta sono pari a 13 mila euro.

1.6.2 Interessi passivi su passività per operazioni di leasing finanziario

La Banca non ha posto in essere operazioni della specie.

Sezione 2 - Le commissioni - Voci 40 e 50

Nelle presenti voci figurano i proventi e gli oneri relativi, rispettivamente, ai servizi prestati e a quelli ricevuti dalla Banca sulla base di specifiche previsioni contrattuali (garanzie, incassi e pagamenti, gestione e intermediazione ecc).

Sono esclusi i proventi e gli oneri considerati nella determinazione del tasso effettivo di interesse (in quanto ricondotti nelle voci 10 "interessi attivi e proventi assimilati" e 20 "interessi passivi e oneri assimilati" del conto economico) delle attività e passività finanziarie.

2.1 Commissioni attive: composizione

Tipologia servizi/Valori	Totale 31.12.2016	Totale 31.12.2015
a) garanzie rilasciate	118	132
b) derivati su crediti		
c) servizi di gestione, intermediazione e consulenza:	2.885	2.374
1. negoziazione di strumenti finanziari		
2. negoziazione di valute	10	24
3. gestioni di portafogli		
3.1. individuali		
3.2. collettive		
4. custodia e amministrazione di titoli	83	77
5. banca depositaria		
6. collocamento di titoli	696	555
7. attività di ricezione e trasmissione di ordini	83	110
8. attività di consulenza	10	
8.1. in materia di investimenti		
8.2. in materia di struttura finanziaria	10	
9. distribuzione di servizi di terzi	2.003	1.608
9.1. gestioni di portafogli	101	55
9.1.1. individuali	101	55
9.1.2. collettive		
9.2. prodotti assicurativi	1.600	1.346
9.3. altri prodotti	302	207
d) servizi di incasso e pagamento	2.559	2.531
e) servizi di servicing per operazioni di cartolarizzazione	17	25
f) servizi per operazioni di factoring		
g) esercizio di esattorie e ricevitorie		
h) attività di gestione di sistemi multilaterali di scambio		
i) tenuta e gestione dei conti correnti	3.729	3.967
j) altri servizi	208	244
Totale	9.516	9.273

Nella sottovoce i) (tenuta e gestione dei conti correnti) confluisce la commissione per la remunerazione dell'affidamento introdotta in base all'art. 2-bis del DL 29/11/2008 n. 185, conv. L. 28/1/2009 n. 2.

L'importo di cui alla sottovoce j) "altri servizi" è così composto da commissioni su:

- crediti a clientela ordinaria - altri finanziamenti, per 53 mila euro;
- canoni relativi alle cassette di sicurezza, per 26 mila euro;
- commissioni attive su autocartolarizzazioni per 6 mila euro.
- altri servizi bancari, per 123 mila euro.

2.2 Commissioni attive: canali distributivi dei prodotti e servizi

Canali/Valori	Totale 31.12.2016	Totale 31.12.2015
a) presso propri sportelli:	2.700	2.164
1. gestioni di portafogli		
2. collocamento di titoli	696	555
3. servizi e prodotti di terzi	2.004	1.609
b) offerta fuori sede:		
1. gestioni di portafogli		
2. collocamento di titoli		
3. servizi e prodotti di terzi		
c) altri canali distributivi:		
1. gestioni di portafogli		
2. collocamento di titoli		
3. servizi e prodotti di terzi		

2.3 Commissioni passive: composizione

Servizi/Valori	Totale 31.12.2016	Totale 31.12.2015
a) garanzie ricevute		
b) derivati su crediti	(2)	
c) servizi di gestione e intermediazione:	(80)	(149)
1. negoziazione di strumenti finanziari		
2. negoziazione di valute		
3. gestioni di portafogli:		
3.1 proprie		
3.2 delegate da terzi		
4. custodia e amministrazione di titoli	(72)	(149)
5. collocamento di strumenti finanziari	(8)	
6. offerta fuori sede di strumenti finanziari, prodotti e servizi		
d) servizi di incasso e pagamento	(736)	(695)
e) altri servizi	(21)	(14)
Totale	(839)	(858)

Sezione 3 - Dividendi e proventi simili - Voce 70

Nella presente voce figurano i dividendi relativi ad azioni o quote detenute in portafoglio diverse da quelle valutate in base al metodo del patrimonio netto. Sono esclusi i dividendi relativi a partecipazioni che rientrano in (o costituiscono) gruppi di attività in via di dismissione, da ricondurre nella voce 280 "utile (perdita) dei gruppi di attività in via di dismissione al netto delle imposte".

Sono compresi anche i dividendi e gli altri proventi di quote di O.I.C.R. (organismi di investimento collettivo del risparmio).

3.1 Dividendi e proventi simili: composizione

Voci/Proventi	Totale 31.12.2016		Totale 31.12.2015	
	Dividendi	Proventi da quote di O.I.C.R.	Dividendi	Proventi da quote di O.I.C.R.
A. Attività finanziarie detenute per la negoziazione				
B. Attività finanziarie disponibili per la vendita	65	38	50	13
C. Attività finanziarie valutate al fair value				
D. Partecipazioni				
Totale	65	38	50	13

L'ammontare dei dividendi percepiti al 31.12.2016 sono relativi alle partecipazioni Icrea Holding e Cassa Centrale Nordest per 65 mila euro, mentre i 38 mila euro sono relativi a ETF FTSE MIB e PIMCO.

Sezione 4 - Il risultato netto dell'attività di negoziazione - Voce 80

Nella voce figurano per "sbilancio" complessivo (somma algebrica dei saldi di cui alle successive lettere a) e b)):

a) il saldo tra i profitti e le perdite delle operazioni classificate nelle "attività finanziarie detenute per la negoziazione" e nelle "passività finanziarie di negoziazione", inclusi i risultati delle valutazioni di tali operazioni.

Sono esclusi i profitti e le perdite relativi a contratti derivati connessi con la fair value option, da ricondurre in parte fra gli interessi di cui alle voci 10. e 20., e in parte nel "risultato netto delle attività e passività finanziarie valutate al fair value", di cui alla voce 110. del Conto Economico.

b) il saldo tra i profitti e le perdite delle operazioni finanziarie, diverse da quelle designate al fair value e da quelle di copertura, denominate in valuta, inclusi i risultati delle valutazioni di tali operazioni.

I risultati della negoziazione e della valutazione delle attività e delle passività finanziarie per cassa in valuta sono separati da quelli relativi all'attività in cambi.

4.1 Risultato netto dell'attività di negoziazione: composizione

Operazioni / Componenti reddituali	Plusvalenze (A)	Utili da negoziazione (B)	Minusvalenze (C)	Perdite da negoziazione (D)	Risultato netto [(A+B) - (C+D)]
1. Attività finanziarie di negoziazione					
1.1 Titoli di debito					
1.2 Titoli di capitale					
1.3 Quote di O.I.C.R.					
1.4 Finanziamenti					
1.5 Altre					
2. Passività finanziarie di negoziazione					
2.1 Titoli di debito					
2.2 Debiti					
2.3 Altre					
3. Attività e passività finanziarie: differenze di cambio					50
4. Strumenti derivati	13		(13)		
4.1 Derivati finanziari:	13		(13)		
- Su titoli di debito e tassi di interesse	13		(13)		
- Su titoli di capitale e indici azionari					
- Su valute e oro					
- Altri					
4.2 Derivati su crediti					
Totale	13		(13)		50

Gli utili (perdite) da negoziazione e le plusvalenze (minusvalenze) da valutazione sono esposti a saldi aperti per tipologie di strumenti finanziari.

Nel "risultato netto" delle "Attività e passività finanziarie: differenze di cambio" è riportato il saldo, positivo o negativo, delle variazioni di valore delle attività e delle passività finanziarie denominate in valuta; in esso sono compresi gli utili e le perdite derivanti dalla negoziazione di valute.

Nelle "plusvalenze", nelle "minusvalenze", negli "utili e perdite da negoziazione" degli strumenti derivati figurano anche le eventuali differenze di cambio.

Sezione 5 - Il risultato netto dell'attività di copertura - Voce 90

La Banca ha posto in essere derivati esclusivamente con finalità di copertura.

Formano oggetto di rilevazione nella voce, per "sbilancio" complessivo (somma algebrica dei saldi di cui alle successive lettere a) e b)):

- a) i risultati della valutazione delle operazioni di copertura del fair value e dei flussi finanziari;
- b) i risultati della valutazione delle attività e passività finanziarie oggetto di copertura del fair value;
- c) i differenziali e i margini, positivi e negativi, relativi a contratti derivati di copertura, diversi da quelli ricondotti tra gli interessi);
- d) i risultati della valutazione delle attività e passività per cassa collegate da una relazione di copertura del rischio di cambio. (eventualmente)

5.1 Risultato netto dell'attività di copertura: composizione

Componenti reddituali/Valori	Totale 31.12.2016	Totale 31.12.2015
A. Proventi relativi a:		
A.1 Derivati di copertura del fair value	128	107
A.2 Attività finanziarie coperte (fair value)	2.849	805
A.3 Passività finanziarie coperte (fair value)	427	359
A.4 Derivati finanziari di copertura dei flussi finanziari		
A.5 Attività e passività in valuta		
Totale proventi dell'attività di copertura (A)	3.404	1.271
B. Oneri relativi a:		
B.1 Derivati di copertura del fair value	(1.482)	(667)
B.2 Attività finanziarie coperte (fair value)	(1.663)	(516)
B.3 Passività finanziarie coperte (fair value)		
B.4 Derivati finanziari di copertura dei flussi finanziari		
B.5 Attività e passività in valuta		
Totale oneri dell'attività di copertura (B)	(3.145)	(1.183)
C. Risultato netto dell'attività di copertura (A - B)	259	88

Si riporta di seguito la composizione in maggior dettaglio delle evidenze di Tabella 5.1:

Derivati di copertura del fair value:

- su obbligazioni plain vanilla oneri 423 mila euro
- su finanziamenti a clientela: - proventi 127 mila euro
- oneri 1.045 mila euro

Attività finanziarie coperte:

- finanziamenti a clientela: - proventi 2.849 mila euro
- oneri 1.663 mila euro

Passività finanziarie coperte

- obbligazioni plain vanilla: proventi 428 mila euro

Sezione 6 - Utili (Perdite) da cessione / riacquisto - Voce 100

Figurano i saldi positivi o negativi tra gli utili e le perdite realizzati con la vendita della attività o passività finanziare diverse da quelle di negoziazione e da quelle designate al fair value.

6.1 Utili (Perdite) da cessione/riacquisto: composizione

Voci/Componenti reddituali	Totale 31.12.2016			Totale 31.12.2015		
	Utili	Perdite	Risultato netto	Utili	Perdite	Risultato netto
Attività finanziarie						
1.Crediti verso banche						
2.Crediti verso clientela						
3.Attività finanziarie disponibili per la vendita	3.959	(850)	3.109	12.042	(177)	11.865
3.1 Titoli di debito	3.851	(794)	3.057	10.820		10.820
3.2 Titoli di capitale		(4)	(4)			
3.3 Quote di O.I.C.R.	108	(52)	56	1.222	(177)	1.045
3.4 Finanziamenti						
4.Attività finanziarie detenute sino alla scadenza						
Totale attività	3.959	(850)	3.109	12.042	(177)	11.865
Passività finanziarie						
1.Debiti verso banche						
2.Debiti verso clientela						
3.Titoli in circolazione	65	(152)	(87)	70	(157)	(87)
Totale passività	65	(152)	(87)	70	(157)	(87)

Per quanto riguarda le passività finanziarie i principi contabili internazionali prevedono che il riacquisto delle proprie passività debba essere rappresentato alla stregua di un'estinzione anticipata con la cancellazione dello strumento finanziario ed il conseguente realizzo di perdite o di utili.

Con riferimento alla sottovoce 3. "Attività finanziarie disponibili per la vendita" l'utile/perdita è rappresentato dal saldo di due componenti:

- "rigiro" nel conto economico della riserva di rivalutazione per 2.239 mila euro
- differenza fra prezzi di cessione e valore di libro delle attività cedute per 870 mila euro.

Alla sottovoce 3. delle Passività finanziarie "Titoli in circolazione" sono iscritti utili / perdite da riacquisto di titoli obbligazionari di propria emissione collocati presso la clientela, diversi da quelli oggetto di copertura in applicazione della fair value option.

Sezione 7 - Il risultato netto delle attività e passività finanziarie valutate al fair value - Voce 110

Nella sezione sono rappresentati i saldi positivi o negativi tra gli utili e le perdite delle attività/passività finanziarie valutate al fair value e degli strumenti derivati gestionalmente collegati per i quali è stata esercitata la c.d. fair value option, inclusi i risultati delle valutazioni al fair value di tali strumenti.

7.1 Variazione netta di valore delle attività/passività finanziarie valutate al fair value: composizione

Operazioni / Componenti reddituali	Plusvalenze (A)	Utili da realizzo (B)	Minusvalenze (C)	Perdite da realizzo (D)	Risultato netto [(A+B)- (C+D)]
1. Attività finanziarie					
1.1 Titoli di debito					
1.2 Titoli di capitale					
1.3 Quote di O.I.C.R.					
1.4 Finanziamenti					
2. Passività finanziarie	176	23			199
2.1 Titoli di debito	176	23			199
2.2 Debiti verso banche					
2.3 Debiti verso clientela					
3. Attività e passività finanziarie in valuta: differenze di cambio					
4. Derivati creditizi e finanziari	10		(209)	(2)	(201)
Totale	186	23	(209)	(2)	(2)

Gli utili (perdite) da negoziazione e le plusvalenze (minusvalenze) da valutazione sono esposti a saldi aperti per tipologie di strumenti finanziari.

Nel "risultato netto" delle "Attività e passività finanziarie: differenze di cambio" è riportato il saldo, positivo o negativo, delle variazioni di valore delle attività e delle passività finanziarie denominate in valuta; in esso sono compresi gli utili e le perdite derivanti dalla negoziazione di valute.

Sezione 8 - Le rettifiche / riprese di valore nette per deterioramento - Voce 130

Figurano i saldi, positivi o negativi, delle rettifiche di valore e delle riprese di valore connesse con il deterioramento dei crediti verso clientela e verso banche, delle attività finanziarie disponibili per la vendita, delle attività finanziarie detenute sino a scadenza e delle altre operazioni finanziarie.

8.1 Rettifiche di valore nette per deterioramento di crediti: composizione

Operazioni/ Componenti reddituali	Rettifiche di valore			Riprese di valore				Totale 31.12.2016	Totale 31.12.2015
	Specifiche		Di portafoglio	Specifiche		Di portafoglio			
	Cancellazioni	Altre		A	B	A	B		
A. Crediti verso banche - Finanziamenti - Titoli di debito									
B. Crediti verso clientela	(352)	(28.991)	(1.305)	2.681	17.560			(10.407)	(16.490)
Crediti deteriorati acquistati - Finanziamenti - Titoli di debito									
Altri Crediti	(352)	(28.991)	(1.305)	2.681	17.560			(10.407)	(16.490)
- Finanziamenti	(352)	(28.991)	(1.305)	2.681	17.560			(10.407)	(16.490)
- Titoli di debito									
C. Totale	(352)	(28.991)	(1.305)	2.681	17.560			(10.407)	(16.490)

Legenda

A = da interessi

B = altre riprese

Le rettifiche di valore, in corrispondenza della colonna “Specifiche – Altre”, si riferiscono alle svalutazioni analitiche dei crediti, mentre quelle riportate nella colonna “Specifiche – Cancellazioni”, derivano da eventi estintivi.

Le rettifiche di valore, in corrispondenza della colonna “Di portafoglio” corrispondono alle svalutazioni collettive.

Le riprese di valore, in corrispondenza della colonna “Specifiche – A”, si riferiscono ai ripristini di valore sulle posizioni deteriorate corrispondenti al rilascio degli interessi maturati nell’esercizio sulla base dell’originario tasso di interesse effettivo precedentemente utilizzato per calcolare le rettifiche di valore, nonché quelle relative all’incasso di sofferenze cancellate integralmente dal bilancio in precedenti esercizi.

8.2 Rettifiche di valore nette per deterioramento di attività finanziarie disponibili per la vendita: composizione

Alla data di riferimento del bilancio, la Banca non ha rilevato alcuna rettifica o ripresa di valore su attività finanziarie disponibili per la vendita.

8.3 Rettifiche di valore nette per deterioramento di attività finanziarie detenute sino alla scadenza: composizione

Alla data di riferimento del bilancio, la Banca non ha classificato alcun strumento finanziario tra le attività finanziarie detenute sino alla scadenza.

8.4 Rettifiche di valore nette per deterioramento di altre operazioni finanziarie: composizione

Operazioni/Componenti reddituali	Rettifiche di valore (1)			Riprese di valore (2)				Totale 31.12.2016	Totale 31.12.2015
	Specifiche		Di portafoglio	Specifiche		Di portafoglio			
	Cancellazioni	Altre		A	B	A	B		
A. Garanzie rilasciate	(5)	(163)	(11)		135			(44)	(500)
B. Derivati su crediti									
C. Impegni ad erogare fondi									
D. Altre operazioni									
E. Totale	(5)	(163)	(11)		135			(44)	(500)

Legenda

A = da interessi

B = altre riprese

Tra le rettifiche di valore altre sono inseriti gli accantonamenti al Fondo Garanzia dei Depositanti per un totale di 158 mila euro, mentre sono stati spesi nell'anno 5 mila euro come interventi del Fondo Garanzia Depositanti non accantonati negli esercizi precedenti.

Sezione 9 - Le spese amministrative - Voce 150

Nella presente sezione sono dettagliate le "spese per il personale" e le "altre spese amministrative" registrate nell'esercizio.

9.1 Spese per il personale: composizione

Tipologia di spese/Valori	Totale 31.12.2016	Totale 31.12.2015
1) Personale dipendente	(10.910)	(12.189)
a) salari e stipendi	(7.391)	(8.212)
b) oneri sociali	(1.934)	(2.096)
c) indennità di fine rapporto	(538)	(553)
d) spese previdenziali		
e) accantonamento al trattamento di fine rapporto del personale	(47)	(46)
f) accantonamento al fondo trattamento di quiescenza e obblighi simili:		
- a contribuzione definita		
- a benefici definiti		
g) versamenti ai fondi di previdenza complementare esterni:	(347)	(360)
- a contribuzione definita	(347)	(360)
- a benefici definiti		
h) costi derivanti da accordi di pagamento basati su propri strumenti patrimoniali		
i) altri benefici a favore dei dipendenti	(653)	(920)
2) Altro personale in attività		
3) Amministratori e sindaci	(373)	(380)
4) Personale collocato a riposo		
5) Recupero di spese per dipendenti distaccati presso altre aziende		
6) Rimborsi di spese per dipendenti di terzi distaccati presso la società		
Totale	(11.283)	(12.568)

Nella sottovoce c) "indennità di fine rapporto" sono ricomprese le quote relative al trattamento di fine rapporto maturato nell'esercizio e destinate al Fondo di previdenza di categoria, per 162 mila euro. Detta sottovoce comprende anche le somme destinate al fondo di Tesoreria Inps, in applicazione delle disposizioni introdotte dalla riforma previdenziale di cui al DLgs. 252/2005 e alla Legge n. 296/2006, per 347 mila euro.

La sottovoce "e) accantonamento al trattamento di fine rapporto del personale dipendente" è così composta: - onere finanziario figurativo (Interest Cost – IC) pari a 47 mila euro.- accantonamento imposta sostitutiva pari a 6 mila euro.

Nella voce 3) "Amministratori e sindaci" sono compresi i compensi degli amministratori, ivi inclusi gli oneri previdenziali a carico dell'azienda e gli oneri sostenuti per la stipula di polizze assicurative per responsabilità civile, per 300 mila euro e del Collegio Sindacale per 73 mila euro.

9.2 Numero medio dei dipendenti per categoria

	Totale 31.12.2016	Totale 31.12.2015
Personale dipendente	176	179
a) dirigenti	1	1
b) quadri direttivi	40	41
c) restante personale dipendente	135	137
Altro personale		

Il numero medio è calcolato come media ponderata dei dipendenti dove il peso è dato dal numero di mesi lavorati sull'anno.

9.3 Fondi di quiescenza aziendali a benefici definiti: costi e ricavi

In Banca non sono previsti fondi di quiescenza aziendale a benefici definiti.

9.4 Altri benefici a favore dei dipendenti

Premi di anzianità / fedeltà	(6)
- valore attuariale (Service Cost - SC)	(1)
- onere finanziario figurativo (Interest Cost - IC)	(5)
Incentivi all'esodo	(38)
Formazione e aggiornamento	(75)
Altri benefici	(534)
- cassa mutua nazionale	(155)
- buoni pasto	(267)
- polizze assicurative	(84)
- visite di check-up non obbligatorie per legge	(28)
Totale	(653)

Nella voce "Incentivi all'esodo" sono compresi i costi relativi agli accordi individuali intervenuti nel periodo tra la Banca dei dipendenti.

9.5 Altre spese amministrative: composizione

Tipologia	Totale 31.12.2016	Totale 31.12.2015
(1) Spese di amministrazione	(6.643)	(6.941)
Spese informatiche	(778)	(1.295)
- elaborazione e trasmissione dati	(750)	(1.255)
- manutenzione ed assistenza EAD	(28)	(40)
Spese per beni immobili e mobili	(649)	(719)
- fitti e canoni passivi	(318)	(357)
- spese di manutenzione	(331)	(362)
Spese per l'acquisto di beni e servizi non professionali	(1.451)	(1.627)
- rimborsi chilometrici analitici e documentati	(106)	(117)
- pulizia	(112)	(121)
- vigilanza	(31)	(33)
- trasporto	(55)	(59)
- stampati, cancelleria, materiale EDP	(163)	(212)
- giornali, riviste e pubblicazioni	(26)	(31)
- telefoniche	(56)	(84)
- postali	(219)	(248)
- energia elettrica, acqua, gas	(250)	(274)
- servizio archivio	(20)	(24)
- lavorazione e gestione contante	(68)	(52)
- informazioni e visure (senza accesso a banche dati)	(345)	(372)
Prestazioni professionali	(1.238)	(1.345)
- legali e notarili	(861)	(967)
- consulenze	(329)	(335)
- certificazione e revisione di bilancio	(48)	(43)
Premi assicurativi	(109)	(108)
Spese pubblicitarie	(91)	(120)
Altre spese	(2.327)	(1.727)
- contributi associativi/altri	(399)	(575)
- contributi ai fondi di risoluzione	(1.394)	(891)
- contributi ai sistemi di garanzia dei depositi (DGS)	(301)	
- rappresentanza	(70)	(118)
- altre	(163)	(143)
(2) Imposte indirette e tasse	(1.683)	(1.774)
Imposta unica comunale (IMU/TASI/TARI)	(88)	(74)
Imposta di bollo	(1.421)	(1.503)
Imposta sostitutiva	(138)	(144)
Altre imposte	(36)	(53)
TOTALE	(8.326)	(8.715)

Tra i "contributi ai fondi di risoluzione" sono compresi contributi addizionali al Fondo di risoluzione nazionale per 930 mila euro.

Sezione 10 - Accantonamenti netti ai fondi per rischi e oneri - Voce 160

Nella presente voce figura il saldo, positivo o negativo, tra gli accantonamenti e le eventuali riattribuzioni a conto economico di fondi ritenuti esuberanti, relativamente ai fondi di cui alla sottovoce b) ("altri fondi") della voce 120 ("fondi per rischi e oneri") del passivo dello stato patrimoniale.

Gli accantonamenti includono anche gli incrementi dei fondi dovuti al trascorrere del tempo (maturazione degli interessi impliciti nell'attualizzazione).

10.1 Accantonamenti netti ai fondi per rischi e oneri: composizione

	Controversie legali	Revocatorie	Altre	Totale al 31.12.2016
A. Aumenti	(535)			(535)
A.1 Accantonamento dell'esercizio	(514)			(514)
A.2 Variazioni dovute al passare del tempo	(21)			(21)
A.3 Variazioni dovute a modifiche del tasso di sconto				
A.4 Altre variazioni in aumento				
B. Diminuzioni			112	112
B.1 Variazioni dovute a modifiche del tasso di sconto				
B.2 Altre variazioni in diminuzione			112	112
Accantonamento netto	(535)		112	(423)

Sezione 11 - Rettifiche / riprese di valore nette su attività materiali - Voce 170

Nella Sezione è riportato il saldo fra le rettifiche di valore e le riprese di valore relative alle attività materiali detenute ad uso funzionale o a scopo di investimento, incluse quelle relative ad attività acquisite in locazione finanziaria e ad attività concesse in leasing operativo.

11.1 Rettifiche di valore nette su attività materiali: composizione

Attività/Componente reddituale	Ammortamento (a)	Rettifiche di valore per deterioramento (b)	Riprese di valore (c)	Risultato netto (a + b - c)
A. Attività materiali				
A.1 Di proprietà	(647)			(647)
- Ad uso funzionale	(647)			(647)
- Per investimento				
A.2 Acquisite in leasing finanziario				
- Ad uso funzionale				
- Per investimento				
Totale	(647)			(647)

La colonna "Ammortamento" evidenzia gli importi degli ammortamenti di competenza dell'esercizio.

Sezione 12 - Rettifiche / riprese di valore nette su attività immateriali - Voce 180

Nella Sezione è riportato il saldo fra le rettifiche di valore e le riprese di valore relative alle attività immateriali, diverse dall'avviamento, incluse quelle relative ad attività acquisite in locazione finanziaria e ad attività concesse in leasing operativo.

12.1 Rettifiche di valore nette su attività immateriali: composizione

Attività/Componente reddituale	Ammortamento (a)	Rettifiche di valore per deterioramento (b)	Riprese di valore (c)	Risultato netto (a + b - c)
A. Attività immateriali				
A.1 Di proprietà	(5)			(5)
- Generate internamente dall'azienda				
- Altre	(5)			(5)
A.2 Acquisite in leasing finanziario				
Totale	(5)			(5)

Le rettifiche di valore, interamente riferibili ad ammortamenti, riguardano attività immateriali con vita utile definita ed acquisite all'esterno.

Le attività immateriali sono descritte nella sezione 12 parte B della Nota Integrativa.

Sezione 13 - Gli altri oneri e proventi di gestione - Voce 190

Nella Sezione sono illustrati i costi e i ricavi non imputabili alle altre voci, che concorrono alla determinazione della voce 270 "Utili (Perdita) dell'operatività corrente al netto delle imposte".

13.1 Altri oneri di gestione: composizione

	Totale 31.12.2016	Totale 31.12.2015
Insussistenze e sopravvenienze non riconducibili a voce propria	(90)	(61)
Ammortamento delle spese per migliorie su beni di terzi non separabili	(212)	(197)
Altri oneri di gestione		(9)
Totale	(302)	(267)

13.2 Altri proventi di gestione: composizione

	Totale 31.12.2016	Totale 31.12.2015
Recupero imposte e tasse	1.556	1.628
Rimborso spese legali per recupero crediti	19	
Addebiti a carico di terzi su depositi e c/c	35	78
Recupero premi di assicurazione	40	
Insussistenze e sopravvenienze non riconducibili a voce propria	61	96
Commissioni di istruttoria veloce	365	460
Altri proventi di gestione	124	60
Totale	2.200	2.322

I recuperi di imposte sono riconducibili prevalentemente all'imposta di bollo sui conti correnti, sui libretti di risparmio e sui prodotti finanziari per 1.412 mila euro ed all'imposta sostitutiva sui finanziamenti a medio/lungo termine per 138 mila euro.

Sezione 14 - Utili (Perdite) delle partecipazioni - Voce 210

Alla data di riferimento del bilancio, la Banca non detiene partecipazioni in società controllate, controllate congiuntamente e sottoposte a influenza notevole.



Sezione 15 - Risultato netto della valutazione al fair value delle attività materiali e immateriali - Voce 220

Nel corso dell'esercizio non sono state effettuate valutazioni al fair value su attività materiali o immateriali.

Sezione 16 - Rettifiche di valore dell'avviamento - Voce 230

La Banca non ha iscritto tra le sue attività alcuna voce a titolo di avviamento.

Sezione 17 - Utili (Perdite) da cessione di investimenti - Voce 240

17.1 Utili (perdite) da cessione di investimenti: composizione

Componente reddituale/Valori	Totale 31.12.2016	Totale 31.12.2015
A. Immobili		
- Utili da cessione		
- Perdite da cessione		
B. Altre attività	3	
- Utili da cessione	5	
- Perdite da cessione	(3)	
Risultato netto	3	

Gli utili da realizzo sono reattivi alla cessione di alcune auto aziendali.

Le perdite da realizzo sono riferite alla vendita di cespiti appartenenti alle classi "Impianti elettronici" e "Altre".

Sezione 18 - Le imposte sul reddito dell'esercizio dell'operatività corrente - Voce 260

Nella presente voce figura l'onere fiscale – pari al saldo fra la fiscalità corrente e quella differita – relativo al reddito dell'esercizio.

18.1 Imposte sul reddito dell'esercizio dell'operatività corrente: composizione

Componenti reddituali/Valori	Totale 31.12.2016	Totale 31.12.2015
1. Imposte correnti (-)	(134)	(1.512)
2. Variazioni delle imposte correnti dei precedenti esercizi (+/-)	(24)	(3)
3. Riduzione delle imposte correnti dell'esercizio (+)		
3.bis Riduzione delle imposte correnti dell'esercizio per crediti d'imposta di cui alla L n.214/2011 (+)		
4. Variazione delle imposte anticipate (+/-)	(10)	1.026
5. Variazione delle imposte differite (+/-)		
6. Imposte di competenza dell'esercizio (-) (-1+/-2+3+3 bis+/-4+/-5)	(168)	(489)

Le imposte correnti sono state rilevate in base alla legislazione fiscale vigente.

Ai fini IRES, le imposte correnti sono determinate tenendo conto delle disposizioni previste per le società cooperative a mutualità prevalente, introdotte dalla L. 311/2004.

Riepilogo delle imposte sul reddito di competenza dell'esercizio, per tipologia di imposta

Componenti reddituali/Valori	Totale 31.12.2016	Totale 31.12.2015
IRES	37	(219)
IRAP	(205)	(270)
Altre imposte		
Totale	(168)	(489)

18.2 (IRES) Riconciliazione tra onere fiscale teorico e onere fiscale effettivo di bilancio

IRES	Imponibile	Imposta
Utile (Perdita) della operatività corrente al lordo delle imposte (Voce 250 del conto economico)	1.824	
Onere fiscale teorico (27,50%)		
Maggiore onere fiscale per variazioni in aumento	1.777	
Temporanee		
- Variazioni manifestatesi nell'esercizio	627	
Definitive		
- Annullamento variazioni temporanee esercizi precedenti		
- Variazioni manifestatesi nell'esercizio	1.150	
Minore onere fiscale per variazioni in diminuzione	5.002	
Temporanee		
- Variazioni manifestatesi nell'esercizio		
Definitive		
- Annullamento variazioni temporanee esercizi precedenti	3.435	
- Variazioni manifestatesi nell'esercizio	1.567	
- Deduzioni fino a concorrenza dell'imponibile fiscale		
Imponibile (Perdita) fiscale	(1.401)	
Imposta corrente lorda		
Addizionale all'IRES 8,5%		
Detrazioni		
Imposta corrente netta a C.E.		
Variazioni delle imposte anticipate / differite / correnti +/-		37
Imposta di competenza dell'esercizio		37

L'onere fiscale effettivo della tabella 18.2 "Riconciliazione tra onere fiscale teorico e onere fiscale effettivo di bilancio", relativo all'IRES, è pari a zero in quanto l'ammontare delle variazioni in diminuzione, pari a 1.016 mila euro, è tale da assorbire completamente sia l'utile dell'operatività corrente al lordo delle imposte, pari a 1.824 mila euro che l'importo delle variazioni in aumento pari a 1.085 mila euro.

18.2 (IRAP) Riconciliazione tra onere fiscale teorico e onere fiscale effettivo di bilancio

IRAP	Imponibile	Imposta
Utile (Perdita) della operatività corrente al lordo delle imposte (Voce 250 del conto economico)	1.824	
Onere fiscale teorico (aliquota ordinaria 4,65%)		(85)
Voci non rilevanti nella determinazione dell'imponibile:	20.991	(976)
- Ricavi e proventi (-)	(1.949)	
- Costi e oneri (+)	22.940	
Maggiore onere fiscale per variazioni in aumento	2.070	(96)
Temporanee		
- Variazioni manifestatesi nell'esercizio		
Definitive		
- Annullamento variazioni temporanee esercizi precedenti		
- Variazioni manifestatesi nell'esercizio	2.070	
Minore onere fiscale per variazioni in diminuzione	22.488	1.046
Temporanee		
- Variazioni manifestatesi nell'esercizio	10.407	
Definitive		
- Annullamento variazioni temporanee esercizi precedenti	1.506	
- Variazioni manifestatesi nell'esercizio	10.575	
Valore della produzione	2.397	
Imposta corrente		(111)
Effetto di maggiorazioni / agevolazioni regionali di aliquota +/-		(22)
Imposta corrente effettiva a C.E.		(133)
Variazioni delle imposte anticipate / differite / correnti +/-		(71)
Imposta di competenza dell'esercizio		(204)

18.2 Imposta sostitutiva per riallineamento deduzioni extracontabili (art 1, comma 333, L. 244/2007)

Imposte sostitutive	Imponibile	Imposta
Imposta sostitutiva		
TOTALE IMPOSTE DI COMPETENZA (VOCE 260 DI CONTO ECONOMICO)		(167)

Sezione 19 - Utile (Perdita) dei gruppi di attività in via di dismissione al netto delle imposte - Voce 280

Nel corso dell'esercizio, la Banca non ha proceduto a cessioni di gruppi di attività.

Sezione 20 - Altre informazioni

Mutualità prevalente

Si attesta che sussistono e permangono le condizioni di mutualità prevalente.

A tal fine, ai sensi del disposto dell'art. 2512 del Codice Civile e dell'art. 35 del D.Lgs. n. 385 del 1993 e delle correlate Istruzioni di Vigilanza, nel corso dell'esercizio la Banca ha rispettato i requisiti previsti in tema di operatività prevalente con i Soci.

In particolare, per quanto richiesto dall'art. 35 citato, e così come risultante dalle segnalazioni periodiche inviate all'Organo di Vigilanza, si documenta che le attività di rischio destinate ai Soci o ad attività a ponderazione zero sono state superiori al 50 % del totale delle stesse nel corso dell'anno. Tale percentuale è pari al 69,52% ed è calcolata come media degli indici di operatività prevalente rilevati alla fine di ciascun trimestre solare. L'indice di ciascun trimestre è calcolato come rapporto tra le attività di rischio a favore dei soci e a ponderazione zero sul totale delle attività di rischio. Tale criterio è in linea con quanto chiarito dall'Agenzia delle Entrate con la consulenza giuridica del 6 dicembre 2011, resa pubblica con l'emanazione della risoluzione n. 45/E del 7 maggio 2012.

Si attesta inoltre che lo Statuto della Banca contiene le clausole richieste dall'art. 2514 Codice Civile e che tali clausole sono state rispettate nell'esercizio.

Sezione 21 - Utile per azione

La Banca è una società cooperativa a mutualità prevalente. Si ritengono di conseguenza non significative dette informazioni, tenuto conto della natura della Società.

PARTE D - REDDITIVITA' COMPLESSIVA

PROSPETTO ANALITICO DELLA REDDITIVITA' COMPLESSIVA

Voci	Importo Lordo	Imposte sul reddito	Importo Netto
10. Utile (Perdita) d'esercizio	X	X	1.657
Altre componenti reddituali senza rigiro a conto economico			
20. Attività materiali			
30. Attività immateriali			
40. Piani a benefici definiti	(13)	(4)	(9)
50. Attività non correnti in via di dismissione			
60. Quota delle riserve da valutazione delle partecipazioni valutate a patrimonio netto			
Altre componenti reddituali con rigiro a conto economico			
70. Copertura di investimenti esteri:			
a) variazione di fair value			
b) rigiro a conto economico			
c) altre variazioni			
80. Differenze di cambio:			
a) variazione di valore			
b) rigiro a conto economico			
c) altre variazioni			
90. Copertura dei flussi finanziari:			
a) variazione di fair value			
b) rigiro a conto economico			
c) altre variazioni			
100. Attività finanziare disponibili per la vendita:	(2.821)	(932)	(1.889)
a) variazioni di fair value	(2.015)	(666)	
b) rigiro a conto economico	(3.184)	(1.052)	
- rettifiche da deterioramento			
- utili/perdite da realizzo	(3.184)	(1.052)	
c) altre variazioni	2.378	786	
110. Attività non correnti in via di dismissione:			
a) variazioni di fair value			
b) rigiro a conto economico			
c) altre variazioni			
120. Quota delle riserve da valutazione delle partecipazioni valutate a patrimonio netto:			
a) variazioni di fair value			
b) rigiro a conto economico			
- rettifiche da deterioramento			
- utili/perdite da realizzo			
c) altre variazioni			
130. Totale altre componenti reddituali	(2.834)	(936)	(1.898)
140. Redditività complessiva (Voce 10+130)	(2.834)	(936)	(241)

PARTE E - INFORMATIVA SUI RISCHI E SULLE RELATIVE POLITICHE DI COPERTURA

Premessa

La Banca dedica particolare attenzione al governo e alla gestione dei rischi e nell'assicurare la costante evoluzione dei presidi di carattere organizzativo/procedurale e delle soluzioni metodologiche e strumenti a supporto di un efficace ed efficiente governo e controllo degli stessi, anche in risposta alle modifiche del contesto operativo e regolamentare di riferimento. Da questo punto di vista rilevano:

- nell'ambito del processo di integrazione della nuova regolamentazione prudenziale internazionale (cd. Basilea 3) in vigore a partire dal 1° gennaio 2014, l'emanazione da parte della Commissione Europea dei Regolamenti attuativi delle norme tecniche di regolamentazione e di attuazione elaborate dalle autorità europee di supervisione (norme di secondo livello) e le connesse disposizioni emanate dalla Banca d'Italia per il recepimento della disciplina comunitaria. Nello specifico, le principali innovazioni introdotte nel corso dell'esercizio hanno riguardato:
 - le disposizioni in materia di operazioni di cartolarizzazione, emendate con il Regolamento Delegato UE n. 625/2014 ed il Regolamento di Esecuzione UE n. 602/2014 e recepite dalla Banca d'Italia con l'8° aggiornamento della Circolare n. 285/2013 "Disposizioni di vigilanza prudenziale per le banche" (nel seguito anche, per brevità, "la Circolare"). Con il medesimo aggiornamento della Circolare sono state altresì recepite le disposizioni in materia di *disclosure* sulle attività vincolate e non vincolate (*asset encumbrance*);
 - le disposizioni in materia di segnalazione del Coefficiente di copertura della liquidità (LCR) emanate con il regolamento di esecuzione (UE) n. 2016/322 che ha, a sua volta, emendato il regolamento di esecuzione (UE) n. 2014/680 in materia di segnalazioni di vigilanza. Tali disposizioni sono state recepite dalla Banca d'Italia con l'8° aggiornamento della Circolare del 17 dicembre 2013, n. 286 contenente le istruzioni per la compilazione delle segnalazioni prudenziali per i soggetti vigilati;
 - le disposizioni in materia di indice di leva finanziaria (Leverage Ratio), emanate con il Regolamento Delegato UE n. 62/2015 e recepite dalla Banca d'Italia con il predetto 14° aggiornamento della Circolare;
 - le disposizioni in materia di valutazione dei beni immobili emanate con la direttiva 2014/17/UE, recepite nell'ordinamento italiano dall'art. 120-duodecies del TUB cui il 17° aggiornamento della Circ. 285/13 della Banca d'Italia dà attuazione;
 - le disposizioni in materia di qualità del credito emanate con il Regolamento di esecuzione (UE) 2015/227 - di modifica/integrazione del Regolamento (UE) n. 680/2014, approvato dalla Commissione Europea il 9 gennaio 2015 - e recepite dalla Banca d'Italia con il 7° aggiornamento della Circolare n. 272/2008;
 - l'introduzione per le banche segnalanti su base solo individuale, con l'8° aggiornamento della Circolare n. 272/2008 "Matrice dei Conti" e del correlato 60° aggiornamento della Circolare 154/1991, dell'obbligo di segnalazione delle informazioni finanziarie secondo lo schema del FINREP semplificato. A tale riguardo la Banca ha posto in essere i necessari presidi e controlli funzionali ad assicurare accuratezza, completezza e coerenza dei riferimenti segnaletici predisposti.

Più in generale, nel processo di adeguamento a tutte le citate nuove disposizioni, la Banca ha fatto riferimento agli indirizzi interpretativi, ai riferimenti metodologici e alle linee guida applicative elaborate nel contesto delle iniziative e attività progettuali di adeguamento coordinate a livello di Categoria.

Nell'ambito della disciplina dell'intermediazione finanziaria, particolare rilievo ai fini della gestione dei rischi ha assunto l'applicazione dal 3 luglio 2016 della nuova disciplina in materia di abusi di mercato (MAD II/MAR). A tale riguardo, la Banca ha adottato, nel contesto dell'operatività che già svolge in tema di individuazione e segnalazione di operazioni sospette, i necessari adeguamenti in linea con i riferimenti di Categoria al fine di recepire le novità introdotte dalla citata normativa, tra cui l'accertamento e la segnalazione delle operazioni c.d. "sospette".

Con l'adozione da parte della Commissione europea del Regolamento (UE) n. 2016/2067 del 22 novembre 2016 si è completato il processo di adozione dell'IFRS 9, Il nuovo principio, la cui applicazione è obbligatoria a partire dalla data di inizio del primo esercizio finanziario che cominci il 1° gennaio 2018 o successivamente, introduce importanti novità con riguardo alla classificazione e misurazione degli strumenti finanziari, alla determinazione delle perdite durevoli di valore delle attività finanziarie, alla contabilizzazione delle operazioni di copertura.

Nel rinviare con riferimento al nuovo modello di impairment a quanto riportato nella trattazione inerente sul rischio di credito, si evidenzia che in merito alla classificazione e misurazione degli strumenti finanziari le nuove regole introdotte dall'IFRS9 prevedono tre principali categorie di classificazione (in sostituzione delle quattro previste dallo IAS 39):

- costo ammortizzato (AC);
- fair value con imputazione delle differenze valutative ad una riserva di patrimonio netto (FVTOCI);
- fair value con imputazione delle differenze valutative a conto economico (FVTPL).

Secondo il nuovo IFRS 9, la classificazione delle **attività finanziarie** (inclusi gli strumenti ibridi aventi quale strumento ospite un'attività finanziaria) deve avvenire sulla base della valutazione congiunta:

- dell'obiettivo del **modello di business** adottato per la gestione delle attività finanziarie
- e delle **caratteristiche relative ai flussi finanziari contrattuali** dell'attività finanziaria

Il principio stabilisce la classificazione dell'attività finanziaria sulla base delle caratteristiche dei suoi flussi finanziari contrattuali se questa è posseduta nell'ambito di un modello di business il cui obiettivo è il possesso di attività finalizzato alla raccolta dei flussi finanziari contrattuali (Held to Collect) o il cui obiettivo è conseguito mediante sia la raccolta dei flussi finanziari, sia la vendita delle attività finanziarie (Held to Collect and Sale), a meno che si applichi il paragrafo 4.1.5 del principio. Verificato il requisito del business model, le attività finanziarie devono essere classificate al costo ammortizzato o al fair value rilevato in contropartita di OCI qualora i flussi contrattuali degli strumenti rispettino determinate caratteristiche. In merito il principio precisa che gli strumenti devono dare luogo a date definite a flussi di cassa che rappresentano solamente rimborsi di capitale e interessi sul capitale in essere (Solely Payment of Principal and Interest – SPPI). L'interesse cui si fa riferimento deve rappresentare una remunerazione per il valore temporale del denaro, il rischio di credito associato alla quota capitale da rimborsare nel corso di un determinato periodo di tempo e gli altri rischi, i costi, nonché per il margine di profitto.

L'implementazione delle nuove regole di classificazione è suscettibile di accrescere la volatilità del conto economico e del PN. Rilievo critico assumono inoltre i potenziali impatti sui risultati futuri attesi e le interrelazioni tra i modelli di business ed i requisiti regolamentari

Nel corso del 2016, la Banca ha avviato, in stretto raccordo con le iniziative progettuali di Categoria, le attività funzionali al pieno adeguamento alle nuove regole in materia di classificazione e misurazione avvalendosi dei riferimenti interpretativi, metodologici e operativi via via prodotti nelle pertinenti sedi. Lo stato dell'arte delle attività non permette al momento di esprimere delle valutazioni in merito agli impatti attesi dall'applicazione delle nuove regole di classificazione e valutazione.

Il modello di governo dei rischi, ovvero l'insieme dei dispositivi di governo societario e dei meccanismi di gestione e controllo finalizzati a fronteggiare i rischi cui è esposta la Banca, si inserisce nel più ampio quadro del Sistema dei controlli interni aziendale, definito in coerenza con le nuove disposizioni di vigilanza prudenziale per le banche emanate con il 15° aggiornamento alla Circolare della Banca d'Italia n.263/2006, successivamente confluite all'interno della Circolare n. 285/2013.

In coerenza con tali riferimenti, il complesso dei rischi aziendali è presidiato nell'ambito di un modello organizzativo impostato sulla piena separazione delle funzioni di controllo da quelle produttive, che integra metodologie e presidi di controllo a diversi livelli, tutti convergenti con gli obiettivi di assicurare efficienza ed efficacia dei processi operativi, salvaguardare l'integrità del patrimonio aziendale, tutelare dalle perdite, garantire l'affidabilità e l'integrità delle informazioni, verificare il corretto svolgimento dell'attività nel rispetto della normativa interna ed esterna.

In tale ambito, il modello adottato delinea le principali responsabilità in capo agli Organi Aziendali al fine di garantire la complessiva efficacia ed efficienza del sistema dei controlli interni.

Il **Consiglio di Amministrazione** è responsabile del sistema di controllo e gestione dei rischi e, nell'ambito della relativa governance, della definizione, approvazione e revisione degli orientamenti strategici e delle connesse politiche e linee guida di gestione dei rischi, nonché degli indirizzi per la loro applicazione e supervisione. Anche sulla base dei riferimenti allo scopo prodotti dalla Direzione Generale, verifica nel continuo l'efficienza e l'efficacia complessiva del sistema di gestione e controllo dei rischi, provvedendo al suo adeguamento tempestivo in relazione alle carenze o anomalie riscontrate, ai cambiamenti del contesto di riferimento, esterno o interno, o derivanti dall'introduzione di nuovi prodotti, attività o processi rilevanti.

In tale ambito:

- approva
 - i processi di gestione dei rischi, individuando compiti e responsabilità delle strutture coinvolte per dare attuazione al modello organizzativo prescelto;
 - le modalità di identificazione e valutazione dei rischi e definisce le responsabilità delle strutture e delle funzioni aziendali coinvolte;
 - le modalità attraverso le quali le diverse tipologie di rischi sono identificati, analizzati e misurati/valutati e di calcolo del requisito patrimoniale, provvedendo al riesame periodico delle stesse al fine di assicurarne l'efficacia nel tempo;
 - le procedure per la definizione e il controllo della propensione al rischio e il documento in cui la stessa è formalizzata, i limiti operativi e gli indicatori di rischio;

- i piani di intervento formulati nel caso di violazione della risk tolerance o nel caso di violazione dei limiti oltre il margine di superamento;
- autorizza preventivamente la violazione del limite oltre il “margine di superamento”;
- assicura che l’attuazione del RAF sia coerente con gli obiettivi di rischio e la soglia di tolleranza (ove identificata) approvati;
- valuta periodicamente, sulla base delle informazioni fornite dalle competenti Funzioni aziendali, l’adeguatezza e l’efficacia del RAF e la compatibilità tra il rischio effettivo e gli obiettivi di rischio;
- assicura che il piano strategico, il RAF, l’ICAAP, i budget e il sistema dei controlli interni siano coerenti, avuta anche presente l’evoluzione delle condizioni interne ed esterne in cui opera la banca;
- assicura che i compiti e le responsabilità siano definiti in modo chiaro ed appropriato, con particolare riguardo ai meccanismi di delega;
- assicura che venga definito un sistema di flussi informativi in materia di gestione e controllo dei rischi, volto a consentire la piena conoscenza e governabilità degli stessi, accurato, completo e tempestivo;
- assicura l’affidabilità, la completezza e l’efficacia funzionale dei sistemi informativi, che costituiscono un elemento fondamentale per assicurare una corretta e puntuale gestione dei rischi. Nel caso emergano carenze o anomalie, promuove con tempestività idonee misure correttive

Il **Direttore Generale** rappresenta il vertice della struttura interna e come tale partecipa alla funzione di gestione, nell’ambito della quale opera, in un sistema a “geometria variabile” con il Consiglio di Amministrazione.

Il Direttore Generale dà esecuzione alle delibere degli organi sociali, persegue gli obiettivi gestionali e sovrintende allo svolgimento delle operazioni e al funzionamento dei servizi secondo le indicazioni del C.d.A., assicurando la conduzione unitaria della Società e l’efficacia del Sistema dei Controlli Interni. In tale ambito, predispone le misure necessarie ad assicurare l’istituzione, il mantenimento ed il corretto funzionamento di un efficace sistema di gestione e controllo dei rischi.

In tale ambito, in particolare:

- supporta il C.d.A. nella definizione delle linee di indirizzo strategico e delle connesse politiche di rischio;
- definisce la proposta inerente ai flussi informativi interni, individuandone finalità, periodicità e funzioni responsabili, volti ad assicurare agli organi aziendali e alle funzioni aziendali di controllo la piena conoscenza e governabilità dei fattori di rischio e la verifica del rispetto del RAF;
- cura la predisposizione dei piani di intervento da sottoporre all’approvazione del Consiglio nel caso di violazione della risk tolerance o di violazione dei limiti oltre il margine di superamento;
- autorizza la violazione del limite entro il margine di superamento;
- cura la proposta di definizione dei processi di gestione, controllo e mitigazione dei rischi, individuando compiti e responsabilità delle strutture coinvolte per dare attuazione al modello organizzativo prescelto, assicurando il rispetto dei necessari requisiti di segregazione funzionale e la conduzione delle attività rilevanti in materia di gestione dei rischi da parte di personale qualificato, con adeguato grado di autonomia di giudizio e in possesso di esperienze e conoscenze proporzionate ai compiti da svolgere;
- coordina le attività delle unità organizzative coinvolte nella gestione, misurazione/valutazione e controllo dei singoli rischi verificando che le stesse applichino le metodologie e strumenti definiti per l’analisi, la misurazione/valutazione ed il controllo/mitigazione dei rischi individuati.

L’Organo con funzione di controllo, rappresentato dal **Collegio Sindacale**, ha la responsabilità di vigilare, oltre che sull’osservanza della legge e dello statuto e sul rispetto dei principi di corretta amministrazione, sulla funzionalità del complessivo sistema dei controlli interni, accertando l’efficacia delle strutture e funzioni coinvolte nel sistema dei controlli e l’adeguato coordinamento delle stesse, promuovendo gli interventi ritenuti necessari per rimuovere le carenze rilevate e correggere le irregolarità emerse, verificando e approfondendo cause e rimedi delle irregolarità gestionali, delle anomalie andamentali, delle lacune eventuali degli assetti organizzativi e contabili.

Tale Organo è sempre preliminarmente e specificatamente interpellato con riguardo alla definizione degli elementi essenziali del complessivo sistema dei controlli interni, quali poteri, responsabilità, risorse, flussi informativi, conflitti di interesse. Il Collegio è sempre preliminarmente sentito, inoltre, con riferimento alle decisioni attinenti la nomina e la revoca dei responsabili delle Funzioni aziendali di controllo.

Nell’attuale configurazione organizzativa del governo dei rischi della banca, un ruolo chiave è svolto dalla **Funzione di controllo dei rischi** (denominata nell’organigramma aziendale Funzione Risk Management. La collocazione organizzativa della Funzione si conforma al principio di separatezza tra funzioni di controllo e strutture produttive prescritto dalle vigenti disposizioni di vigilanza prudenziale. La Funzione di Risk Management è preposta infatti ai c.d. “controlli di secondo livello”, controlli di ordine successivo e di grado superiore alle verifiche inerenti il corretto svolgimento delle operazioni aziendali (c.d. controlli di linea o di primo livello), direttamente assegnate alle funzioni operative risk taking, ovvero le Funzioni aziendali responsabili dei processi produttivi (credito, finanza, ecc.) che, sulla base delle attività dalle stesse svolte, incidono sull’assunzione del rischio della Banca e ne modificano il profilo di rischio. La Funzione Risk Management, pertanto, è distinta

ed indipendente – da un punto di vista sia organizzativo, sia operativo - dalle funzioni e dalle varie unità produttive coinvolte nella realizzazione dei processi oggetto di presidio.

Conformemente a quanto previsto dalle disposizioni di vigilanza - la Funzione :

- è collocata alle dirette dipendenze del Consiglio di Amministrazione.
- accede senza restrizioni ai dati aziendali e a quelli esterni necessari per lo svolgimento dei compiti assegnati,
- adisce direttamente agli organi di governo e controllo aziendali,

La Funzione inoltre ricorre per lo svolgimento dei compiti di pertinenza ai servizi offerti dalla Federazione locale e dispone di risorse economiche per il ricorso, laddove necessario per lo svolgimento dei compiti assegnati, a consulenze esterne.

I flussi informativi di competenza della Funzione di Risk Management disciplinati nel Regolamento dei flussi direzionali sono dalla Funzione indirizzati, oltre che alla Direzione Generale, direttamente agli Organi aziendali di governo e controllo.

Il Regolamento della Funzione di Risk Management disciplina il ruolo e le responsabilità della Funzione assicurando la coerenza con il modello organizzativo in materia gestione dei rischi.

Ai sensi della regolamentazione adottata, in ottemperanza alle nuove disposizioni, la Funzione di Risk Management ha la finalità principale di collaborare alla definizione e all'attuazione del RAF e delle relative politiche di governo dei rischi, attraverso un adeguato processo di gestione dei rischi. In tale ambito, le principali responsabilità attribuite alla Funzione sono:

- il coinvolgimento nella definizione del RAF, delle politiche di governo dei rischi e delle varie fasi che costituiscono il processo di gestione dei rischi nonché nella definizione del sistema dei limiti operativi;
- la proposta di parametri quantitativi e qualitativi necessari per la definizione del RAF, che fanno riferimento anche a scenari di stress e, in caso di modifiche del contesto operativo interno ed esterno della Banca, l'adeguamento di tali parametri;
- la verifica di adeguatezza del RAF, del processo di gestione dei rischi e del sistema dei limiti operativi;
- il supporto nello svolgimento del processo di autovalutazione dell'adeguatezza patrimoniale;
- il supporto agli Organi Aziendali nella valutazione del rischio strategico, monitorandone le variabili significative;
- il presidio della coerenza dei sistemi di misurazione e controllo dei rischi con i processi e le metodologie di valutazione delle attività aziendali, coordinandosi con le strutture aziendali interessate;
- la verifica dell'adeguatezza ed efficacia delle misure prese per rimediare alle carenze riscontrate nel processo di gestione dei rischi;
- il monitoraggio del rischio effettivo assunto dalla Banca e della sua coerenza con gli obiettivi di rischio, nonché la verifica del rispetto dei limiti operativi assegnati alle strutture operative in relazione all'assunzione delle varie tipologie di rischio;
- il coinvolgimento nella valutazione dei rischi sottesi ai nuovi prodotti e servizi e inerenti all'ingresso in nuovi segmenti operativi e di mercato;
- la formulazione di pareri preventivi sulla coerenza con il RAF delle Operazioni di Maggiore Rilievo, acquisendo, in funzione della natura dell'operazione, il parere di altre funzioni coinvolte nel processo di gestione dei rischi;
- la verifica del corretto svolgimento del monitoraggio sulle esposizioni creditizie - in particolare quelle deteriorate - e la valutazione.

In tale ambito:

- analizza periodicamente gli indicatori di rilevanza definiti nella fase di misurazione;
- analizza statisticamente l'andamento delle esposizioni, tramite la matrice di transizione;
- valuta sinteticamente la capacità delle garanzie reali e personali di coprire l'esposizione sottostante;
- analizza eventuali concentrazioni individuando gli indicatori previsti per il rischio omonimo;

Per quanto riguarda la misurazione del rischio di credito e di controparte la funzione monitora:

- la quota di patrimonio complessivamente assorbito e, separatamente, dai portafogli regolamentari “imprese ed altri soggetti”, “esposizioni al dettaglio”, “esposizioni garantite da immobili”;
- la corretta applicazione dello SMESF;
- il rapporto tra RWA ed esposizione totale;
- i rapporti tra crediti deteriorati (nel complesso e nel dettaglio per sofferenze, inadempienze probabili e le esposizioni scadute e/o deteriorate scaduti) e impieghi complessivi;
- l'incidenza dei crediti deteriorati sugli impieghi per settore (famiglie e altri settori);
- il grado di copertura per i diversi stati di deterioramento;

- la quota margini disponibili su fidi a revoca;
- il valore degli strumenti finanziari, PCT e derivati, che determinano il rischio di controparte.

Più in generale, riguardo la complessiva gestione dei rischi cui è esposta, la Banca ha definito la **mappa dei rischi rilevanti**, che costituisce la cornice entro cui si sviluppano tutte le altre attività di misurazione/valutazione, monitoraggio e mitigazione dei rischi. A tal fine ha provveduto all'individuazione di tutti i rischi relativamente ai quali è o potrebbe essere esposta, ossia dei rischi che potrebbero pregiudicare la sua operatività, il perseguimento delle proprie strategie e il conseguimento degli obiettivi aziendali. Per ciascuna tipologia di rischio identificata, sono individuate le relative fonti di generazione (anche ai fini della successiva definizione degli strumenti e delle metodologie a presidio della relativa misurazione e gestione) e le strutture responsabili della gestione. Nello svolgimento di tali attività sono stati presi in considerazione tutti i rischi contenuti nell'elenco di cui all'Allegato A – Parte Prima – Titolo III – Capitolo 1 della Circolare Banca d'Italia, n. 285 del 17 dicembre 2013 - valutandone l'eventuale ampliamento al fine di meglio comprendere e riflettere il *business* e l'operatività aziendale - e i riferimenti contenuti nell'Allegato A – Titolo IV – Capitolo 3 dell'11° aggiornamento dell'anzidetta Circolare n. 285 tenuto conto:

- delle normative applicabili vigenti;
- dell'operatività specifica in termini di prodotti e mercati di riferimento;
- delle peculiarità dell'esercizio dell'attività bancaria nel contesto del Credito Cooperativo;
- degli obiettivi strategici definiti dal Consiglio di Amministrazione.

Ai fini della determinazione del capitale interno a fronte dei rischi quantificabili, la Banca utilizza le metodologie di calcolo dei requisiti patrimoniali regolamentari per i rischi compresi nel I Pilastro e gli algoritmi semplificati indicati dalla Banca d'Italia per i rischi quantificabili rilevanti. Per quanto riguarda invece i rischi non quantificabili, come già detto, coerentemente con le indicazioni fornite dalla Banca d'Italia, la Banca ha predisposto adeguati presidi interni di controllo e attenuazione.

Nel processo di determinazione del capitale interno complessivo la Banca tiene conto, inoltre, dei rischi connessi con l'operatività verso soggetti collegati (di natura legale, reputazionale o di conflitto d'interesse), considerando, nei casi di superamento dei limiti prudenziali, le relative eccedenze a integrazione della misura del capitale interno complessivo.

La determinazione del capitale interno complessivo – effettuato secondo il già cennato approccio “*building block*” - viene effettuata con riferimento tanto alla situazione attuale, quanto a quella prospettica.

Nell'ambito delle attività di misurazione, sono altresì definite ed eseguite **prove di stress** in termini di analisi semplificate di sensibilità riguardo ai principali rischi assunti. Tenuto conto di quanto previsto dalla Circolare n. 285/2013 della Banca d'Italia per gli intermediari di Classe 3, la Banca effettua analisi semplificate di sensibilità relativamente al rischio di credito, al rischio di concentrazione sul portafoglio crediti ed eventualmente al rischio di tasso di interesse sul portafoglio bancario, sulla base delle indicazioni fornite nella stessa normativa e mediante l'utilizzo delle suddette metodologie semplificate di misurazione dei rispettivi rischi. La Banca effettua, inoltre, prove di stress ai fini di una migliore valutazione dell'esposizione al rischio di leva finanziaria eccessiva.

I relativi risultati, opportunamente analizzati, conducono ad una miglior valutazione dell'esposizione ai rischi stessi e del grado di vulnerabilità dell'azienda al verificarsi di eventi eccezionali ma plausibili. Nel caso in cui l'analisi dei risultati degli *stress test* evidenzia l'inadeguatezza dei presidi interni posti in essere dalla Banca, viene valutata l'opportunità di adottare appropriate misure organizzative e/o di allocare specifici *buffer* di capitale interno.

La modalità di conduzione degli stress test è un tema sempre più centrale nell'ambito dei processi di governo e di gestione dei rischi della banca, incidendo in modo significativo, tra gli altri, sul sistema degli obiettivi di rischio (RAF), sul processo interno di controllo prudenziale (ICAAP) e sulla definizione di specifici piani. Le Autorità di Vigilanza e gli Organismi internazionali hanno di recente accresciuto la loro attenzione sulla tematica degli stress test sia dal punto di vista regolamentare sia nell'ambito del processo di revisione e valutazione prudenziale (SREP), tenendone adeguatamente conto per l'attribuzione dei requisiti patrimoniali aggiuntivi.

In ragione anche di tali considerazioni, nel corso del 2016, la Banca ha avviato, in stretto raccordo con le iniziative progettuali di Categoria, attività volte ad irrobustire e rafforzare il modello metodologico per la realizzazione delle prove di stress.

Al fine di uno stringente monitoraggio del livello di esposizione ai rischi, la misurazione del capitale interno complessivo in chiave attuale viene aggiornata con riferimento alla fine di ciascun trimestre dell'esercizio in corso.

Il livello prospettico viene invece determinato con cadenza essenzialmente annuale - in sede di definizione/approvazione della propensione al rischio ed in sede di predisposizione del resoconto ICAAP - con riferimento alla fine dell'esercizio in corso, tenendo conto della prevedibile evoluzione dei rischi e dell'operatività, in stretto raccordo con i **processi di pianificazione strategica ed operativa**. La configurazione di questi, infatti, tiene conto dei riferimenti rilevanti della Circolare della Banca d'Italia n. 285/2013, in particolare con riguardo alla sostenibilità economica e finanziaria delle scelte strategiche, al governo e

alla gestione del rischio di liquidità, all'adeguatezza del capitale a fronte degli assorbimenti generati dall'operatività nonché alla coerenza dell'esposizione aziendale ai rischi rispetto alla propensione definita. In particolare, le attività del Processo di Pianificazione Strategica rispecchiano anche le decisioni assunte in tema di propensione al rischio. La pianificazione si svolge, inoltre, in accordo con le decisioni assunte circa le modalità di misurazione dei rischi definiti nell'ambito del processo di gestione dei rischi ed in merito al processo di valutazione dell'adeguatezza patrimoniale (ICAAP).

Per la valutazione dell'adeguatezza patrimoniale, l'importo del fabbisogno di capitale necessario alla copertura dei rischi (capitale interno complessivo) viene confrontato con le risorse patrimoniali disponibili (capitale complessivo), tanto in termini attuali quanto in chiave prospettica, tenendo conto anche degli obiettivi di rischio e (ove definite) delle soglie di tolleranza, sul profilo dell'adeguatezza patrimoniale. Tenuto anche conto delle proprie specificità normative ed operative, la Banca ha identificato il proprio capitale complessivo nel complessivo ammontare dei Fondi Propri, in quanto questi – oltre a rappresentare un archetipo dettato da prassi consolidate e condivise – agevola la dialettica con l'Organo di Vigilanza. Sulla base del confronto tra capitale interno complessivo e capitale complessivo, il CdA della Banca provvede a deliberare le azioni correttive da intraprendere previa stima degli oneri connessi con il reperimento delle risorse patrimoniali aggiuntive.

Come precedentemente indicato, nel rispetto della normativa, la Banca, in stretto raccordo con le attività finalizzate all'impostazione di riferimenti metodologici e organizzativi comuni, in corso a livello associativo, ha proseguito nel corso del 2016 le attività per raccordare, in una visione organica e in un'ottica di gestione integrata dei rischi, gli standard applicati nonché integrare il governo e la gestione dei rischi con i nuovi dettami normativi in argomento.

Infatti, lo sviluppo di metodologie, prassi e soluzioni operative (in termini di obiettivi di rischio, definizione di soglie di tolleranza e limiti operativi, flussi informativi, ecc.) implica, nel quadro di riferimento adottato per la **determinazione della propensione al rischio (Risk Appetite Framework - "RAF")**, la conduzione di attività più puntuali, formalizzate ed ispirate ad una logica di maggiore organicità nella visione e valutazione dei vari rischi aziendali.

Su tale ultimo versante, la Banca ha definito il *Risk Appetite Framework* - ovvero il quadro di riferimento che definisce - in coerenza con il massimo rischio assumibile, il business model e il piano strategico - la propensione al rischio, le soglie di tolleranza, i limiti di rischio, le politiche di governo dei rischi, i processi di riferimento necessari per definirli e attuarli. Il predetto *framework* si articola nei seguenti principali ambiti:

- organizzativo, mediante (i) la definizione dei compiti degli organi e delle funzioni aziendali coinvolte nel RAF; (ii) l'aggiornamento dei documenti organizzativi e di *governance* con riguardo ai principali profili di rischio (di credito e controparte, di concentrazione, di tasso, di mercato, di liquidità, operativi) e dei riferimenti per la gestione delle relative interrelazioni (politiche di governo dei rischi, processo di gestione dei rischi, ICAAP, pianificazione strategica e operativa, sistema dei controlli interni, sistema degli incentivi, operazioni di maggior rilievo, etc.) in un quadro di complessiva coerenza; (iii) la definizione dei flussi informativi inerenti;
- metodologico, mediante (i) la definizione di indicatori, di riferimenti operativi per la relativa valorizzazione e la fissazione delle soglie inerenti; (ii) la declinazione degli obiettivi e degli indicatori individuati nel sistema dei limiti operativi;
- applicativo, mediante la ricognizione degli ambiti di intervento sui supporti applicativi per la gestione dei rischi e dei processi di vigilanza (misurazione dei rischi, segnalazioni di vigilanza, ICAAP, simulazione/*forecasting*, attività di *alerting*, reporting, ecc.) e la definizione dei requisiti funzionali per il connesso sviluppo.

In particolare, la Banca, in stretto raccordo con le iniziative progettuali di Categoria per la definizione/l'aggiornamento dei riferimenti metodologici, organizzativi e documentali in materia, ha provveduto alla formalizzazione ed adozione del Regolamento RAF; tale regolamento, approvato dal Consiglio di Amministrazione, disciplina la definizione e l'attuazione del RAF, nonché i ruoli e le responsabilità al riguardo attribuite agli Organi e alle funzioni aziendali coinvolti.

L'illustrazione degli aspetti di ordine metodologico richiamati nel Regolamento, sono stati declinati in riferimenti operativi (linee guida) che costituiscono il compendio dei riferimenti metodologici attinenti il *framework* adottato.

Nello stesso ambito, è definito il "Reporting RAF", ovvero gli strumenti che, nel rispetto della regolamentazione adottata, forniscono agli Organi aziendali, su base periodica informazioni sintetiche sull'evoluzione del profilo di rischio della Banca, tenuto conto della propensione al rischio adottata. Il relativo impianto è indirizzato a: supportare l'elaborazione di una rappresentazione olistica dei profili di rischio cui la Banca è esposta; evidenziare gli eventuali scostamenti dagli obiettivi di rischio e le violazioni delle soglie di tolleranza (ove definite); evidenziare le potenziali cause che hanno determinato i predetti scostamenti/violazioni attraverso gli esiti del monitoraggio dei limiti operativi e degli indicatori di rischio.

Per irrobustire il complessivo sistema di governo e gestione dei rischi, la Banca nel corso del 2016 ha avviato, in stretto raccordo con le iniziative progettuali di Categoria, le attività per la formalizzazione del Processo di gestione dei rischi ossia l'insieme delle regole, delle procedure, delle risorse (umane, tecnologiche e organizzative) e delle attività di controllo volte a identificare, misurare o valutare, monitorare, prevenire o attenuare nonché comunicare ai livelli gerarchici appropriati tutti i rischi assunti o assumibili nei diversi segmenti ed a livello di portafoglio di impresa, cogliendone, in una logica integrata, anche le interrelazioni reciproche e con l'evoluzione del contesto esterno.

La Banca, prosegue gli sforzi indirizzati allo sviluppo delle attività di adeguamento delle metodologie e degli strumenti di controllo in essere nell'ottica di renderli ulteriormente atti a una gestione e un monitoraggio integrato dei rischi e di assicurarne la coerenza con le proprie strategie e operatività.

In conformità alla regolamentazione prudenziale in materia, il sistema di gestione del rischio di liquidità della Banca - meglio dettagliato nella specifica informativa a riguardo portata nella Sezione 3, Rischio di Liquidità, informativa qualitativa - persegue gli obiettivi di (i) assicurare la disponibilità di adeguata liquidità in qualsiasi momento, mantenendo quindi la capacità di far fronte ai propri impegni di pagamento in situazioni sia di normale corso degli affari, sia di crisi; (ii) finanziare le proprie attività alle migliori condizioni di mercato correnti e prospettiche.

Tale sistema è caratterizzato dai seguenti principi fondamentali:

- gestione del rischio di liquidità sul breve termine (liquidità operativa) il cui obiettivo primario è quello di assicurare alla Banca la capacità di far fronte agli impegni di pagamento quotidiani, ordinari e straordinari, e di operare con una prudenziale posizione finanziaria netta a breve (fino a 12 mesi);
- gestione del rischio di liquidità a medio/lungo termine (liquidità strutturale), laddove l'obiettivo primario è quello di mantenere un adeguato rapporto tra passività a medio/lungo termine e attività a medio/lungo termine, finalizzato ad evitare pressioni sulle fonti di finanziamento, attuali e prospettiche, a breve termine;
- analisi del livello di *asset encumbrance*;
- *stress testing*: il rischio di liquidità è un evento di scarsa probabilità e di forte impatto. Pertanto, la Banca periodicamente effettua analisi di sensitività e di "scenario" (crisi di mercato, di crisi idiosincratica e loro combinazioni) per valutare le vulnerabilità e l'esposizione della stessa al rischio di liquidità in ottica *forward looking*.
- Adozione di un sistema di prezzi di trasferimento interno dei fondi coerente con le proprie dimensioni e complessità operative e che contempra la componente di costo della liquidità;
- esistenza e mantenimento di un sistema informativo adeguato alla gestione del rischio di liquidità.
- piano di emergenza (*Contingency Funding and Recovery Plan*) per fronteggiare situazioni di crisi di liquidità.

A tal fine, nella sua funzione di organo di supervisione strategia, il CdA della Banca definisce le strategie, politiche, responsabilità, processi, obiettivi di rischio, soglie di tolleranza e limiti all'esposizione al rischio di liquidità (operativa e strutturale), nonché strumenti per la gestione del rischio liquidità - in condizioni sia di normale corso degli affari, sia di crisi di liquidità - formalizzando la propria normativa interna in materia di governo e la gestione del rischio di liquidità.

SEZIONE 1 – RISCHIO DI CREDITO

INFORMAZIONI DI NATURA QUALITATIVA

1. Aspetti generali

Le strategie e le politiche creditizie della Banca sono essenzialmente legate alle sue specificità --“mutualità” e “localismo” - definite per legge e dallo statuto sociale e caratterizzate da una moderata propensione al rischio di credito che trova espressione:

- nella prudente selezione delle singole controparti, attraverso una completa e accurata analisi della capacità delle stesse di onorare gli impegni contrattualmente assunti, finalizzata a contenere l’esposizione al rischio di credito;
- nella diversificazione del rischio di credito, individuando nei crediti di importo limitato il naturale bacino operativo della Banca, nonché circoscrivendo la concentrazione delle esposizioni su gruppi di clienti connessi o su singoli rami di attività economica;
- nel controllo andamentale delle singole posizioni effettuato sia con procedura informatica, sia con un’attività di monitoraggio sistematica sui rapporti che presentano anomalie e/o irregolarità.

La politica commerciale che contraddistingue l’attività creditizia della Banca è, quindi, orientata al sostegno finanziario dell’economia locale e si caratterizza per un’elevata propensione ad intrattenere rapporti di natura fiduciaria e personale con tutti gli operatori (famiglie, micro e piccole imprese, artigiani) del proprio territorio di riferimento verso i quali è erogata la quasi totalità degli impieghi, nonché per una particolare vocazione operativa a favore dei clienti-soci anche mediante scambi non prevalentemente di natura patrimoniale. Peraltro, non meno rilevante è la funzione etica svolta dalla Banca a favore di determinate categorie di operatori economici, anche tramite l’applicazione di condizioni economiche più vantaggiose.

In tale contesto, i settori delle famiglie, delle micro e piccole imprese e degli artigiani rappresentano i segmenti di clientela tradizionalmente di elevato interesse per la Banca.

L’importante quota degli impieghi rappresentata dai mutui residenziali, offerti secondo diverse tipologie di prodotti, testimonia l’attenzione particolare della Banca nei confronti del comparto delle famiglie.

Il segmento delle micro e piccole imprese e quello degli artigiani rappresenta un altro settore di particolare importanza per la Banca. Nel corso dell’anno è continuata l’attività di sviluppo nei confronti di tali operatori economici con una serie di iniziative volte ad attenuare le difficoltà riconducibili alla più generale crisi economica internazionale.

Sono state, inoltre, ulteriormente valorizzate le varie convenzioni con i diversi Confidi operanti sul territorio.

Sotto il profilo merceologico, la concessione del credito è indirizzata verso tutti i settori merceologici. Alla luce della crisi che da qualche anno caratterizza i settori legati all’edilizia, non ancora del tutto conclusasi, la Banca persegue un processo di diversificazione che mira a ridurre sempre di più l’incidenza di tale comparto rispetto agli impieghi totali.

La Banca è altresì uno dei *partner* finanziari di riferimento degli enti territoriali, nonché di altri enti locali e di strutture alle stesse riconducibili. L’attività creditizia verso tali enti si sostanzia nell’offerta di forme particolari di finanziamento finalizzate alla realizzazione di specifici progetti oppure al soddisfacimento di fabbisogni finanziari di breve periodo.

Oltre all’attività creditizia tradizionale, la Banca è esposta ai rischi di posizione e di controparte con riferimento, rispettivamente, all’operatività in titoli ed in derivati OTC non speculativa.

L’operatività in titoli comporta una limitata esposizione della Banca al rischio di posizione specifico in quanto gli investimenti in strumenti finanziari sono orientati verso emittenti (governi centrali, intermediari finanziari e imprese non finanziarie) di elevato *standing* creditizio.

L’esposizione al rischio di controparte dell’operatività in derivati OTC non speculativa è molto contenuta poiché assunta nei confronti dell’Istituto Centrale di Categoria Iccrea Banca.

2. Politiche di gestione del rischio di credito

2.1 Aspetti organizzativi

Istruzioni Banca d'Italia

Il rischio di credito continua a rappresentare la componente preponderante dei rischi complessivi cui è esposta la Banca, considerato che gli impieghi creditizi costituiscono circa il 41,91% dell'attivo patrimoniale.

Alla luce di tale circostanza e in ossequio alle disposizioni in materia di “*Sistema dei Controlli interni, Sistema Informativo e Continuità operativa*” (contenuta nel 15° aggiornamento della Circolare n. 263 del 27 dicembre 2006 “Nuove disposizioni di vigilanza prudenziali per le banche” ma, nel corso del 2015, trasferito all'interno della Circolare n. 285/2013), la Banca si è dotata di una struttura organizzativa funzionale al raggiungimento di un efficiente ed efficace processo di gestione e controllo del rischio di credito. In ottemperanza a quanto stabilito nelle nuove disposizioni la Banca si è conformata al nuovo quadro regolamentare, fatte salve alcune disposizioni per le quali erano previsti differenti e meno stringenti termini per l'adeguamento, in conformità al piano trasmesso con la relazione di autovalutazione all'Autorità di Vigilanza nel mese di gennaio 2015, all'interno del quale risultavano indicate le misure da adottare e la relativa scansione temporale per assicurare il pieno rispetto delle predette disposizioni.

In questo ambito, la Banca ha intrapreso specifiche iniziative di carattere organizzativo ed operativo con riguardo al **processo di gestione e controllo del rischio di credito**.

Tenuto conto di quanto richiesto nelle sopra richiamate disposizioni, si ritiene che gli ambiti di intervento volti a rendere pienamente conforme il presidio del rischio ai requisiti normativi attengano al grado di definizione/rafforzamento delle politiche in materia di classificazione e valutazione dei crediti, anche alla luce delle nuove definizioni di esposizione deteriorate e/o forborne, nonché allo sviluppo di controlli di secondo livello ulteriormente approfonditi ed efficaci sul monitoraggio andamentale delle esposizioni, avuto particolare riguardo a quelle deteriorate.

L'intero processo di gestione e controllo del credito è disciplinato da un Regolamento interno e dalle correlate disposizioni attuative che in particolare:

- individuano le deleghe ed i poteri di firma in materia di erogazione del credito;
- definiscono i criteri per la valutazione del merito creditizio;
- definiscono le metodologie per il rinnovo degli affidamenti;
- definiscono le metodologie di controllo andamentale e di misurazione del rischio di credito, nonché le tipologie di interventi da adottare in caso di rilevazione di anomalie.

Le disposizioni interne che disciplinano il processo del credito definiscono altresì le attività di controllo, gestione e attenuazione del rischio sviluppando un sistema strutturato che coinvolge le diverse funzioni organizzative. Nella sua attuale configurazione il processo organizzativo di gestione e controllo del rischio di credito è ispirato al principio di separatezza tra le attività proprie della fase istruttoria e quelle operative (fatte salve le autonomie attribuite alle filiali, per importi comunque contenuti), nonché tra le attività di gestione e le attività di controllo. La separatezza tra le attività proprie del processo istruttorio e quelle di sviluppo e gestione è attuata attraverso la costituzione di strutture organizzative separate e con una ripartizione dei compiti e delle responsabilità, quanto più possibile, volta a realizzare la segregazione di attività in conflitto di interesse.

I presidi del processo creditizio sono in carico principalmente all'Area Crediti. L'Ufficio Controllo Crediti è delegato al monitoraggio sistematico delle posizioni ed alla rilevazione delle posizioni “problematiche”, nonché al coordinamento e alla verifica del monitoraggio delle posizioni svolto dai preposti di filiale.

Attualmente la banca è strutturata in 19 agenzie di rete.

I momenti di istruttoria/delibera e di revisione delle linee di credito sono regolamentati da un iter deliberativo in cui intervengono le diverse unità operative competenti, appartenenti sia alle strutture centrali che a quelle di rete, in coerenza con i livelli di deleghe previsti. Tali fasi sono supportate, anche al fine di utilizzare i dati rivenienti da banche dati esterne, dalla procedura PEF che consente la verifica (da parte di tutte le funzioni preposte alla gestione del credito) dello stato di ogni posizione già affidata o in fase di affidamento, nonché di ricostruire il processo che ha condotto alla definizione del merito creditizio dell'affidato (attraverso la rilevazione e l'archiviazione del percorso deliberativo e delle tipologie di analisi effettuate).

In sede di istruttoria, per le richieste di affidamenti di rilevante entità, la valutazione, anche prospettica, si struttura su più livelli e si basa prevalentemente su dati quantitativi e oggettivi, oltre che sulla conoscenza personale e sull'approfondimento

della specifica situazione economico-patrimoniale della controparte e dei suoi garanti. Analogamente, per dare snellezza alle procedure, sono previsti diversi livelli di revisione: dal semplificato con formalità ridotte all'essenziale, riservato al rinnovo dei fidi di importo limitato riferiti a soggetti che hanno un andamento regolare; all'ordinario, per la restante tipologia di pratiche.

Con riferimento alle operazioni con soggetti collegati, la Banca si è dotata di apposite Procedure deliberative volte a presidiare il rischio che la vicinanza di taluni soggetti ai centri decisionali della stessa possa compromettere l'imparzialità e l'oggettività delle decisioni relative alla concessione, tra l'altro, di finanziamenti. In tale prospettiva, la Banca si è dotata anche di strumenti ricognitivi e di una procedura informatica volti a supportare il corretto e completo censimento dei soggetti collegati. Tali riferimenti sono stati integrati, attraverso l'adozione di specifiche politiche, con assetti organizzativi e controlli interni volti a definire i ruoli e le responsabilità degli organi e delle funzioni aziendali in tema di prevenzione e gestione dei conflitti d'interesse, ad assicurare l'accurato censimento dei soggetti collegati, a monitorare l'andamento delle relative esposizioni e il costante rispetto dei limiti definiti, ad assicurare la tempestiva e corretta attivazione delle procedure deliberative disciplinate. Sono stati definiti livelli di propensione al rischio e soglie di tolleranza coerenti con il profilo strategico e le caratteristiche organizzative.

La Banca ha inoltre adottato riferimenti per il corretto censimento dei soggetti collegati ex-ante – ovvero prima ed indipendentemente dal fatto di aver instaurato relazioni creditizie o di altra natura con detti soggetti – ed ex- post – vale a dire al momento dell'instaurazione di rapporti.

La Funzione Risk Management effettua controlli finalizzati ad accertare, su base periodica, che il monitoraggio sulle esposizioni creditizie, la classificazione delle esposizioni, gli accantonamenti e il processo di recupero, si svolgano nel rispetto delle procedure interne e che tali procedure risultino efficaci ed affidabili, con riferimento alla capacità di segnalare *tempestivamente* l'insorgere di anomalie e di assicurare l'adeguatezza delle rettifiche di valore e dei passaggi a perdita. In particolare la Funzione verifica:

- o l'accuratezza, l'affidabilità e l'efficacia delle procedure, accertando che le stesse risultino, oltre che conformi a quanto disciplinato dalle disposizioni applicabili, idonee al raggiungimento degli obiettivi aziendali. In tale contesto, particolare attenzione è riposta ai profili metodologici adottati;
- o lo svolgimento, accurato e completo, da parte delle competenti funzioni aziendali, delle attività inerenti al monitoraggio andamentale sulle singole esposizioni, in particolare quelle deteriorate, e la valutazione della coerenza delle classificazioni, della congruità degli accantonamenti e dell'adeguatezza del processo di recupero, tenuto conto di quanto previsto nelle disposizioni interne, delle disposizioni regolamentari di vigilanza, nonché dell'evoluzione del quadro operativo e normativo di riferimento. In tale ambito verifica, tra l'altro, gli haircut applicati ai valori delle garanzie, in funzione della tipologia e dell'aggiornamento dei valori; ai tempi di recupero stimati e ai tassi di attualizzazione utilizzati; la presenza delle informazioni necessarie per la valutazione dei crediti; la tracciabilità del processo di recupero.

Più in generale, la Funzione Risk Management svolge l'attività di controllo sulla gestione dei rischi, sottopone a monitoraggio periodico e verifica il rispetto degli obiettivi di rischio, dei limiti operativi e degli indicatori di rischio definiti dal Consiglio di Amministrazione, secondo le modalità e la tempistica definiti nel Regolamento RAF e nei processi di gestione dei rischi. Verifica, inoltre, l'adeguatezza del RAF, avvalendosi anche degli esiti dell'attività di monitoraggio sugli obiettivi di rischio, sui limiti, sugli indicatori di rischio e sulle metriche di rilevazione/misurazione utilizzate.

La Funzione fornisce, inoltre, pareri preventivi sulla coerenza con il RAF delle operazioni di maggiore rilievo (c.d. OMR) eventualmente acquisendo, in funzione della natura dell'operazione, il parere di altre funzioni coinvolte nel processo di gestione dei rischi. A tali fini, individua i rischi ai quali la Banca potrebbe esporsi nell'intraprendere l'operazione; quantifica/valuta, sulla base dei dati acquisiti dalle competenti Funzioni aziendali coinvolte, gli impatti dell'operazione sugli obiettivi di rischio, sulle soglie di tolleranza e sui limiti operativi; valuta, sulla base dei suddetti impatti, la sostenibilità e la coerenza delle operazioni con la propensione al rischio preventivamente definita dal Consiglio di Amministrazione; individua gli interventi da adottare per l'adeguamento del complessivo sistema di governo e gestione dei rischi, ivi compreso, la necessità di aggiornare la propensione al rischio e/o il sistema dei limiti operativi.

2.2 Sistemi di gestione, misurazione e controllo

Con riferimento all'attività creditizia del portafoglio bancario, l'Area Crediti, come già detto, assicura la supervisione ed il coordinamento delle fasi operative del processo del credito, delibera nell'ambito delle proprie deleghe ed esegue i controlli di propria competenza.

A supporto delle attività di governo del processo del credito, la Banca ha attivato procedure specifiche per le fasi di istruttoria/delibera, di rinnovo delle linee di credito e di monitoraggio del rischio di credito. In tutte le citate fasi la Banca utilizza metodologie quali-quantitative di valutazione del merito creditizio della controparte, supportate da procedure

informatiche sottoposte a periodica verifica e manutenzione.

La definizione da parte del Consiglio di Amministrazione dei criteri di classificazione, valutazione e gestione delle posizioni deteriorate e delle metodologie per il controllo andamentale del rischio di credito ha come obiettivo anche l'attivazione di una sistematica attività di controllo delle posizioni affidate da parte dell' Ufficio Controllo Crediti e dei referenti di rete (responsabili dei controlli di primo livello), in stretta collaborazione con la struttura commerciale (Filiali, Direzione).

In particolare, gli addetti delegati alla fase di controllo andamentale hanno a disposizione una molteplicità di elementi informativi che permettono di verificare le movimentazioni dalle quali emergono situazioni di tensione o di immobilizzo dei conti affidati.

Le procedure informatiche messe a disposizione sul portale CSD di Phoenix, adottate dalla Banca, consente di estrapolare periodicamente tutti i rapporti che possono presentare sintomi di anomalia andamentale. Il costante monitoraggio delle segnalazioni fornite dalla procedura consente, quindi, di intervenire tempestivamente all'insorgere di posizioni anomale e di prendere gli opportuni provvedimenti nei casi di crediti problematici.

Le posizioni affidate, come già accennato, vengono controllate anche utilizzando le informazioni fornite dalle Centrali dei Rischi.

Tutte le posizioni fiduciarie sono inoltre oggetto di riesame periodico, svolto per ogni singola controparte/gruppo di clienti connessi da parte delle strutture competenti per limite di fido.

Le valutazioni periodiche del comparto crediti sono confrontate con i benchmark, le statistiche e le rilevazioni prodotti dalla competente struttura della Federazione Veneta delle BCC.

L'intero processo di gestione del rischio di credito e di controparte (misurazione del rischio, istruttoria, erogazione, controllo andamentale e monitoraggio delle esposizioni, revisione delle linee di credito, classificazione delle posizioni di rischio, interventi in caso di anomalia, criteri di classificazione, valutazione e gestione delle esposizioni deteriorate), è formalizzato nella regolamentazione interna di istituto e periodicamente sottoposto a verifica da parte della Funzione di Internal Audit.

La normativa interna sul processo di gestione e controllo del credito è oggetto di aggiornamento costante in funzione dell'evoluzione del contesto operativo e normativo di riferimento.

In tale ambito, la Banca si è dotata di Disposizioni attuative del Regolamento del credito aggiornate alla luce delle novità introdotte alla disciplina in materia di qualità del credito con il 7° aggiornamento del 20 gennaio 2015 della Circolare n. 272/2008, con il quale la Banca d'Italia ha recepito le disposizioni contenute nel Regolamento di esecuzione (UE) 2015/227, di modifica/integrazione del Regolamento (UE) n. 680/2014, approvato dalla Commissione Europea il 9 gennaio 2015.

Tali aggiornamenti riguardano in particolare:

- 1) la ridefinizione del perimetro delle attività finanziarie deteriorate, comprendente le sofferenze, le inadempienze probabili e le esposizioni scadute e/o deteriorate (con contestuale abrogazione delle categorie degli incagli e delle esposizioni ristrutturare);
- 2) l'introduzione della nuova categoria delle "esposizioni oggetto di concessione" ("forborne exposures"), vale a dire le esposizioni modificate nelle originarie condizioni contrattuali e/o i rifinanziamenti parziali o totali del debito a fronte di difficoltà finanziarie del cliente tali da non consentirgli di far fronte ai propri originari impegni contrattuali.

Quale strumento gestionale a supporto delle fasi di pianificazione, concessione e revisione, monitoraggio la Banca si avvale delle procedure informatiche messe a disposizione sul portale CSD di Phoenix.

Ai fini della determinazione del requisito patrimoniale minimo per il rischio di credito la Banca adotta la metodologia standardizzata.

L'adozione della metodologia standardizzata ai fini della determinazione del requisito patrimoniale a fronte del rischio di credito comporta la suddivisione delle esposizioni in "portafogli" e l'applicazione a ciascuno di essi di trattamenti prudenziali differenziati, eventualmente anche in funzione di valutazioni del merito creditizio (rating esterni) rilasciate da agenzie esterne di valutazione del merito di credito (ECAI) ovvero da agenzie di credito alle esportazioni (ECA) riconosciute ai fini prudenziali sulla base di quanto previsto dal Regolamento (UE) 575/2013.

In tale contesto, tenendo conto delle proprie caratteristiche operative la Banca:

utilizza le valutazioni del merito creditizio rilasciate dalla/e seguente/i ECAI Moody's, per la determinazione dei fattori di ponderazione delle esposizioni ricomprese nei seguenti portafogli:

- "Amministrazioni centrali e banche centrali" e, indirettamente, "Intermediari vigilati", "Organismi del settore pubblico" e "Amministrazioni regionali o autorità locali".

Ai fini della determinazione del capitale interno a fronte del rischio di concentrazione per singole controparti o gruppi di clienti connessi, la Banca utilizza l'algoritmo regolamentare del Granularity Adjustment. Coerentemente con quanto disposto dalle disposizioni, il portafoglio di riferimento è costituito dalle esposizioni per cassa e fuori bilancio (queste ultime considerate al loro equivalente creditizio) rientranti nei portafogli regolamentari "imprese e altri soggetti", "esposizioni a breve termine verso imprese" e alle esposizioni verso imprese rientranti nelle classi di attività "in stato di default", "garantite da immobili", "esposizioni in strumenti di capitale", nonché "altre esposizioni".

In presenza di strumenti di protezione del credito che rispettino i requisiti (oggettivi e soggettivi) di ammissibilità previsti dalle vigenti disposizioni in materia di tecniche di attenuazione del rischio (CRM), sono incluse nel calcolo le esposizioni assistite da garanzie rilasciate da imprese eligible, mentre ne sono escluse le esposizioni verso imprese assistite da garanzie personali fornite da soggetti eligible diversi dalle imprese. Con riferimento alle complessive esposizioni del portafoglio bancario, che esulano dal perimetro delle esposizioni verso imprese sopra evidenziato, la Banca effettua delle valutazioni qualitative sulla propria esposizione al rischio di concentrazione single-name.

Al fine di fornire una valutazione anche di tipo quantitativo del rischio di concentrazione geo-settoriale, la Banca ricorre alla metodologia elaborata in sede ABI dal "Laboratorio per il Rischio di Concentrazione Geo-Settoriale".

Al fine di valutare il rischio di concentrazione derivante dall'applicazione delle tecniche di CRM, ossia che il relativo riconoscimento possa determinare un incremento del grado di concentrazione nei confronti dei garanti/emittenti titoli a garanzia, la Banca analizza la granularità dell'ammontare delle garanzie di tipo personale e delle garanzie reali finanziarie riconosciute nell'ambito del calcolo del requisito patrimoniale a fronte del rischio di credito e di controparte, facendo riferimento, rispettivamente, ai garanti e agli emittenti dei titoli. La valutazione del rischio in esame si basa, quindi, sulla rilevazione quantitativa del fenomeno precedentemente esposto e sul connesso confronto tra il grado di concentrazione del portafoglio prima dell'applicazione delle tecniche di CRM e quello successivo al riconoscimento delle predette tecniche.

Inoltre, al fine di apprezzare l'impatto delle tecniche di mitigazione riconosciute ai fini di vigilanza sul capitale interno a fronte del rischio di concentrazione per singola controparte o per gruppi di controparti connesse, la Banca quantifica l'ammontare complessivo delle esposizioni verso imprese e del relativo indice di Herfindahl senza considerare le predette tecniche. Successivamente sulla base dei predetti valori ottenuti e adottando la medesima costante di proporzionalità, viene quantificato il capitale interno evidenziando la differenza rispetto a quanto determinato tenendo conto delle tecniche di mitigazione.

Il monitoraggio su base periodica dell'esposizione al rischio di concentrazione si avvale, inoltre, di un set di indicatori, integrato nell'ambito di un sistema di "early warning", finalizzato alla segnalazione tempestiva di un eventuale aumento del grado di concentrazione del portafoglio verso singole branche di attività economica.

La Banca esegue periodicamente prove di stress con riferimento ai rischi di credito e di concentrazione citati attraverso analisi di sensibilità che si estrinsecano nel valutare gli effetti sugli stessi rischi di eventi specifici. Anche se il programma delle prove di stress assume un ruolo fondamentale nella fase di autovalutazione dell'adeguatezza patrimoniale della Banca, tuttavia la finalità delle stesse non si esaurisce con la stima di un eventuale supplemento di capitale interno per le diverse tipologie di rischio interessate. La Banca può infatti individuare e adottare azioni di mitigazione ordinarie e straordinarie ulteriori in risposta a crescenti livelli di rischiosità sperimentati.

Con riferimento al rischio di credito, la Banca effettua lo stress test annualmente secondo una metodologia che consiste nel valutare l'impatto in termini di maggior assorbimento patrimoniale che si registrerebbe nel caso in cui il rapporto tra l'ammontare delle partite deteriorate nette e l'ammontare dei portafogli degli impieghi verso la clientela in bonis a fine anno si attestasse pari alla somma della:

- o media del rapporto tra partite deteriorate nette e l'ammontare dei portafogli degli impieghi verso la clientela in bonis creditizia registrata dalla Banca negli ultimi 7 anni;
- o media delle variazioni (esclusivamente di segno positivo), espresse in punti percentuali, del rapporto tra partite deteriorate nette e l'ammontare dei portafogli degli impieghi verso la clientela registrata dalla Banca negli ultimi 7 anni.

A fronte dell'incremento dell'ammontare del portafoglio esposizioni scadute vengono correlativamente diminuite, in proporzione alla loro incidenza sul totale, le esposizioni sugli altri portafogli creditizi verso clientela in bonis.

Viene inoltre determinato l'impatto sul Capitale Complessivo (Fondi Propri) derivante dalla riduzione dell'utile atteso per

effetto delle svalutazioni dei crediti. Con riferimento all'operatività sui mercati mobiliari, sono attivi presso l'Ufficio Finanza DG momenti di valutazione e controllo sia in fase di acquisto degli strumenti finanziari, sia in momenti successivi nei quali periodicamente viene analizzata la composizione del comparto per *asset class*/portafoglio IAS/IFRS, identificato e determinato il livello di rischio specifico oppure di controparte, nonché verificato il rispetto dei limiti e delle deleghe assegnate.

2.3 Tecniche di mitigazione del rischio di credito

Conformemente agli obiettivi ed alle politiche creditizie definite dal CdA, le tecniche di mitigazione del rischio di credito utilizzate dalla Banca si sostanziano:

- nell'acquisizione di differenti fattispecie di protezione del credito di tipo reale e personale, per l'operatività di impiego alla clientela ordinaria;

Relativamente all'operatività di impiego alla clientela ordinaria le citate forme di garanzia sono, ovviamente, richieste in funzione dei risultati della valutazione del merito di credito della clientela e della tipologia di affidamento domandata dalla stessa.

A dicembre 2016 circa il 97,72% delle esposizioni verso la clientela risultava assistito da forme di protezione del credito, di cui il 75,51% da garanzie reali ipotecarie, l'1,90% da garanzie reali altre e il 20,32% da garanzie personali.

Con riferimento all'attività sui mercati mobiliari, considerato che la composizione del portafoglio è orientata verso primari emittenti con elevato merito creditizio, non sono richieste al momento particolari forme di mitigazione del rischio di credito.

La principale concentrazione di garanzie reali (principalmente ipotecarie) è legata a finanziamenti a clientela retail (a medio e lungo termine).

Garanzie reali

Per quanto concerne le forme di garanzia reale, la Banca accetta diversi strumenti a protezione del credito costituiti dalle seguenti categorie:

Garanzie ipotecarie

- ipoteca su beni immobili residenziali;
- ipoteca su immobili commerciali;

Garanzie finanziarie

- pegno di titoli di debito di propria emissione o emessi da soggetti sovrani;
- pegno di denaro depositato presso la Banca;
- pegno su titoli emessi dalla Banca;
- pegno su altri strumenti finanziari quotati;
- pegno su polizze assicurative;

Tutte le tipologie di garanzia acquisibili dalla Banca sono inserite nel processo strutturato di gestione delle garanzie reali condividendone quindi tutte le fasi in cui è composto.

Con riferimento all'acquisizione, valutazione e gestione delle principali forme di garanzia reale, la Banca ha definito specifiche politiche e procedure, anche al fine di assicurare il soddisfacimento dei requisiti previsti dalla normativa per il loro riconoscimento ai fini prudenziali al momento della costituzione della protezione e per tutta la durata della stessa.

In particolare:

- sono predisposte politiche e procedure documentate con riferimento alle tipologie di strumenti di CRM utilizzati a fini prudenziali, al loro importo, all'interazione con la gestione del profilo di rischio complessivo;
- sono adottate tecniche e procedure volte al realizzo tempestivo delle attività poste a protezione del credito;
- sono sviluppati e posti in uso standard della contrattualistica utilizzata;
- le diverse tipologie di garanzie accettate e le connesse politiche creditizie sono chiaramente documentate e divulgate.

E' inoltre assicurata la presenza di un sistema informativo a supporto delle fasi del ciclo di vita della garanzia (acquisizione, valutazione, gestione, rivalutazione, realizzo).

Le misure di controllo cui è soggetta la concessione del credito con acquisizione di garanzie reali sono differenziate per tipologia di garanzia.

Relativamente alle garanzie ipotecarie su immobili, le politiche e le procedure aziendali assicurano che siano sempre acquisite e gestite con modalità atte a garantirne l'opponibilità in tutte le giurisdizioni pertinenti e l'escutibilità in tempi ragionevoli.

In tale ambito, la Banca ha definito specifiche politiche e procedure interne con riguardo:

- alla non dipendenza del valore dell'immobile in misura rilevante dal merito di credito del debitore;
- alla indipendenza del soggetto incaricato dell'esecuzione della stima dell'immobile;
- alla presenza di un'assicurazione contro il rischio danni sul bene oggetto di garanzia. In particolare, la banca si è dotata in tale ambito di tecniche e procedure che assicurino l'efficacia ed il buon esito del vincolo posto ex art. 2742 c.c. sulle somme dovute dall'assicuratore, anche attivando, se del caso, le iniziative, previste dalla medesima norma volte a consentire il pieno soddisfacimento delle proprie ragioni creditorie;
- alla messa in opera di un'adeguata sorveglianza sul valore dell'immobile, al fine di verificare la sussistenza nel tempo dei requisiti che permettono di beneficiare di un minor assorbimento patrimoniale sulle esposizioni garantite;
- al rispetto del rapporto massimo tra fido richiesto e valore della garanzia (*loan-to-value*): 80% per gli immobili residenziali e 60% per quelli commerciali. Qualora venga superato tale limite deve essere valutata l'opportunità di richiedere un'idonea garanzia integrativa.
- alla destinazione d'uso dell'immobile e alla capacità di rimborso del debitore.

Il processo di sorveglianza sul valore dell'immobile oggetto di garanzia è svolto attraverso l'utilizzo di metodi statistici. Al riguardo, l'attività di valutazione è effettuata:

- almeno ogni 3 anni per gli immobili residenziali;
- annualmente per gli immobili di natura non residenziale.

Per le esposizioni rilevanti (ossia di importo superiore a 3 milioni di euro o al 5 per cento del patrimonio di vigilanza della Banca) la valutazione è in ogni caso rivista da un perito indipendente almeno ogni 3 anni.

La Banca ha adottato le Politiche di valutazione degli immobili posti a garanzia delle esposizioni in conformità con il 17° aggiornamento della Circ. 285/13 con cui la Banca d'Italia ha dato attuazione agli artt. 120-undecies e 120-duodecies che recepiscono nell'ordinamento italiano le disposizioni della direttiva 2014/17/UE "*Mortgage Credit Directive*".

Con riguardo alle garanzie reali finanziarie la Banca, sulla base delle politiche e processi per la gestione del rischio di credito e dei limiti e deleghe operative definite, indirizza l'acquisizione delle stesse esclusivamente a quelle aventi ad oggetto attività finanziarie delle quali l'azienda è in grado di calcolare il *fair value* con cadenza almeno semestrale (ovvero ogni qualvolta esistano elementi che presuppongano che si sia verificata una diminuzione significativa del *fair value* stesso).

La Banca ha, inoltre, posto in essere specifici presidi e procedure atte a garantire i seguenti aspetti rilevanti per l'ammissibilità a fini prudenziali delle garanzie in argomento:

- assenza di una rilevante correlazione positiva tra il valore della garanzia finanziaria e il merito creditizio del debitore;
- specifici presidi a garanzia della separatezza esterna (tra patrimonio del depositario e bene oggetto di garanzia) e della separatezza interna (tra i beni appartenenti a soggetti diversi e depositati presso i terzi); qualora l'attività oggetto di garanzia sia detenuta presso terzi;
- durata residua della garanzia non inferiore a quella dell'esposizione.

Nei casi in cui il valore del bene in garanzia sia soggetto a rischi di mercato o di cambio, la Banca utilizza il concetto di scarto di garanzia, misura espressa in percentuale sul valore della garanzia offerta, determinata in funzione della volatilità del valore del titolo. In fase di delibera viene considerata come garantita la sola parte del finanziamento coperta dal valore del bene al netto dello scarto.

La sorveglianza delle garanzie reali finanziarie, nel caso di pegno su titoli, avviene attraverso il monitoraggio del rating dell'emittente/emissione e la valutazione del *fair value* dello strumento finanziario a garanzia. Viene richiesto l'adeguamento delle garanzie per le quali il valore di mercato risulta inferiore al valore di delibera al netto dello scarto.

Garanzie personali

Con riferimento alle garanzie personali, le principali tipologie di garanti sono rappresentate da imprenditori e *partner* societari correlati al debitore nonché, nel caso di finanziamenti concessi a favore di imprese individuali e/o persone fisiche, anche da congiunti del debitore stesso. Meno frequentemente il rischio di insolvenza è coperto da garanzie personali fornite da altre società (generalmente società appartenenti allo stesso gruppo economico del debitore), oppure prestate da istituzioni finanziarie e compagnie assicurative.

Nel caso di finanziamenti a soggetti appartenenti a determinate categorie economiche (artigiani, commercianti, etc.) la Banca acquisisce specifiche garanzie (sussidiarie o a prima richiesta) prestate da parte dei consorzi fidi di appartenenza.

Le suddette forme di garanzia, nella generalità dei casi, non consentono un'attenuazione del rischio di credito in quanto prestate da soggetti "non ammessi" ai fini della nuova normativa prudenziale.

Nel caso in cui una proposta di finanziamento preveda garanzie personali di terzi l'istruttoria si estende anche a questi ultimi. In particolare, in relazione alla tipologia di fido garantito ed all'importo, si sottopone a verifica e analisi:

- la situazione patrimoniale e reddituale del garante, anche tramite la consultazione delle apposite banche dati;
- l'esposizione verso il sistema bancario;
- le informazioni presenti nel sistema informativo della banca;
- l'eventuale appartenenza ad un gruppo e la relativa esposizione complessiva.

Eventualmente, a discrezione dell'istruttore in relazione all'importo della garanzia, l'indagine sarà estesa alle altre centrali rischi.

Se il garante è rappresentato da una società, e comunque quando ritenuto necessario in considerazione del rischio e dell'importo del finanziamento, oltre al riscontro delle informazioni prodotte dalle rete nell'apposito modulo riservato al garante, si procede allo sviluppo del merito creditizio del soggetto garante, con le stesse modalità previste per il richiedente.

Accordi di compensazione

La Banca ha adottato accordi di compensazione bilaterale di contratti aventi ad oggetto i derivati OTC e le operazioni con regolamento a lungo termine stipulati con il Gruppo Bancario Iccrea che, pur non dando luogo a novazione, prevede la formazione di un'unica obbligazione, corrispondente al saldo netto di tutte le operazioni incluse nell'accordo stesso, di modo che, nel caso di inadempimento della controparte per insolvenza, bancarotta, liquidazione o per qualsiasi altra circostanza, la banca ha il diritto di ricevere o l'obbligo di versare soltanto l'importo netto dei valori positivi e negativi ai prezzi correnti di mercato delle singole operazioni compensate. Il Regolamento (UE) n. 575/2013 con riferimento ai derivati OTC ed alle operazioni con regolamento a lungo termine, inquadra tali accordi nell'ambito degli "altri accordi bilaterali di compensazione tra un ente e la sua controparte", ovvero degli "accordi scritti tra una banca e una controparte in base ai quali le reciproche posizioni creditorie e debitorie generate da tali contratti sono automaticamente compensate in modo da stabilire un unico saldo netto, senza effetti novativi."

L'effetto di riduzione del rischio di controparte (e, quindi, il minor assorbimento patrimoniale) è riconosciuto a condizione che l'accordo sia stato riconosciuto dall'autorità di vigilanza e la banca rispetti i requisiti specifici contemplati nella normativa.

A tale riguardo, la Banca:

- ha adottato un sistema di gestione del rischio di controparte su base netta conformemente alla clausola di compensazione bilaterale, senza effetti novativi, presente nei contratti aventi per oggetto derivati OTC e operazioni con regolamento a lungo termine già stipulati con il Gruppo Bancario Iccrea.
- ha adottato presidi organizzativi relativi agli accordi di compensazione bilaterale dei contratti aventi ad oggetto i derivati OTC e le operazioni con regolamento a lungo termine;
- ha rivisto l'approvazione della revisione dei limiti operativi di controparte, della concessione delle relative deleghe e delle modalità del loro utilizzo.

Il diritto legale a compensare non è legalmente esercitabile in ogni momento ma solo in caso di insolvenza o fallimento delle controparti. Ne discende che non sono rispettate le condizioni previste dal paragrafo 42 dello IAS 32 per la compensazione delle posizioni in bilancio come meglio dettagliate dallo stesso IAS 32 nel paragrafo AG38.

Nel corso del 2015 La Banca ha stipulato con il Gruppo Bancario Iccrea un accordo di marginazione che prevede lo scambio di margini (garanzie) tra le controparti del contratto con periodicità giornaliera sulla base della valorizzazione delle posizioni in essere sulla base dei valori di mercato rilevati nel giorno di riferimento (ovvero il giorno lavorativo immediatamente precedente al giorno di valorizzazione). La valorizzazione delle garanzie oggetto di trasferimento da una parte all'altra tiene conto del valore netto delle posizioni in essere, del valore delle eventuali garanzie precedentemente costituite in capo a una delle due parti nonché del valore cauzionale (livello minimo di trasferimento). In particolare, l'accordo di marginazione prevede un ammontare minimo di trasferimento, a favore di entrambe le parti, pari a Euro 250.000,00. Inoltre, le soglie minime di esposizione (c.d. threshold) sono pari a zero. Le garanzie (margini) avranno ad oggetto:

- denaro, nell'ipotesi in cui sia la Banca a dover prestare garanzie;
- titoli obbligazionari (governativi italiani), nell'ipotesi in cui sia il Gruppo Bancario Iccrea ad essere datrice di garanzia.

Ai fini del D.Lgs. 21 maggio 2004, n. 170 l'accordo di collateralizzazione è un "contratto di garanzia finanziaria" e che il margine è costituito in pegno ai sensi dell'articolo 5 della medesima legislazione.

Anche in questo caso la Banca ha definito specifiche politiche e procedure al fine di assicurare il soddisfacimento dei requisiti previsti dalla normativa in materia per il loro riconoscimento ai fini prudenziali.

2.4 Attività finanziarie deteriorate

La Banca è organizzata con strutture e procedure informatiche per la gestione, la classificazione e il controllo dei crediti.

Coerentemente con quanto dettato dai principi contabili IAS/IFRS, ad ogni data di bilancio viene verificata la presenza di elementi oggettivi di perdita di valore (impairment) su ogni strumento finanziario ovvero gruppo di strumenti finanziari.

Le posizioni che presentano un andamento anomalo sono classificate in differenti categorie di rischio. Sono classificate tra le sofferenze le esposizioni nei confronti di soggetti in stato di insolvenza o in situazioni sostanzialmente equiparabili; tra le inadempienze probabili le posizioni per le quali la Banca reputa improbabile che, senza il ricorso ad azioni quali l'escussione delle garanzie, il debitore adempia integralmente (in linea capitale e/o interessi) alle sue obbligazioni creditizie; in seguito alla modifica delle disposizioni di vigilanza prudenziale, sono state incluse tra le esposizioni deteriorate anche le posizioni scadute e/o sconfinanti da oltre 90 (past due). Questa modifica ha comportato l'introduzione di una nuova categoria contabile nella quale vengono classificate le posizioni con tali caratteristiche e l'inclusione dello sconfinamento continuativo tra gli elementi da considerare ai fini del monitoraggio e della rilevazione dei crediti problematici per favorire la sistemazione dell'anomalia anteriormente al raggiungimento dei giorni di sconfinamento previsti per la classificazione del nuovo stato.

A seguito dell'emanazione del Regolamento UE n. 227/2015, è inoltre da ricondurre tra le esposizioni deteriorate anche la categoria delle esposizioni deteriorate oggetto di concessioni (forborne non performing), la quale non configura una categoria di esposizioni deteriorate distinta e ulteriore rispetto a quelle precedentemente richiamate, ma soltanto un sottoinsieme di ciascuna di esse, nella quale rientrano le esposizioni per cassa e gli impegni a erogare fondi che formano oggetto di concessioni (forborne exposure), se soddisfano le due seguenti condizioni:

- i. il debitore versa in una situazione di difficoltà economico-finanziaria che non gli consente di rispettare pienamente gli impegni contrattuali del suo contratto di debito e che realizza uno stato di "deterioramento creditizio" (classificazione in una delle categorie di esposizioni deteriorate: sofferenze, inadempienze probabili, esposizioni scadute e/o sconfinanti da oltre 90 giorni),
- ii. e la banca acconsente a una modifica dei termini e condizioni di tale contratto, ovvero a un rifinanziamento totale o parziale dello stesso, per permettere al debitore di rispettarlo (concessione che non sarebbe stata accordata se il debitore non si fosse trovato in uno stato di difficoltà).

Con la pubblicazione nella GUCE, lo scorso 29 novembre, del Regolamento (UE) 2016/2067 della Commissione si è concluso il processo di adozione dell'IFRS 9. Il nuovo principio sostituirà integralmente lo IAS 39; si applicherà, pertanto, a tutti gli strumenti finanziari classificabili nell'attivo e nel passivo di stato patrimoniale del bilancio, modificandone incisivamente i criteri di classificazione e di misurazione e le modalità di determinazione dell'impairment, nonché definendo nuove regole di designazione dei rapporti di copertura.

L'applicazione dell'IFRS 9 è obbligatoria dalla prima data di rendicontazione patrimoniale, economica e finanziaria successiva al 1° gennaio 2018 rappresentata, per la banca, dalla scadenza FINREP riferita al 31 marzo 2018.

Nel più ampio ambito delle modifiche introdotte dal principio, assume particolare rilievo il nuovo modello di impairment dallo stesso definito.

Mentre lo IAS 39, che richiede la contabilizzazione delle sole perdite già verificatesi (incurred loss,) nella quantificazione della expected loss IAS 39, la loss given default (LGD) misura la perdita attesa in caso di default della controparte, le expected credit losses in ambito IFRS 9 vengono definite come la stima, pesata per le probabilità, del valore attuale di tutte le differenze tra (i) i flussi di cassa contrattuali e (ii) i flussi di cassa che si stima di ricevere che ci si attende si manifesteranno in futuro (nel caso delle stime *lifetime*, come infra precisato, lungo l'intera vita attesa dello strumento).

Tra gli altri principali cambiamenti rispetto allo IAS 39, rileva la previsione che impone per la determinazione della perdita attesa l'impiego non solo di informazioni storiche (ad esempio, inerenti alle perdite storicamente registrate sui crediti) ricalibrate per incorporare gli effetti delle condizioni correnti, ma anche di previsioni future basate su scenari previsionali (ad

esempio triennali), ovviamente coerenti con quelli presi a riferimento nei processi di controllo direzionale. L'entrata in vigore dell'IFRS 9 comporterà, quindi, la rilevazione delle perdite attese in un'ottica forward looking.

Nell'impostazione sommariamente richiamata le perdite attese dovranno quindi essere misurate con modalità che riflettano:

- un ammontare obiettivo e pesato per le probabilità, determinato valutando un range di possibili risultati;
- il valore temporale del denaro;
- ogni ragionevole e consistente informazione, disponibile alla data di reporting senza costi o sforzi eccessivi, circa eventi passati, condizioni correnti e previsioni di condizioni economiche future.

Più nel dettaglio, in particolare, il principio prevede l'allocazione di ciascun rapporto in uno dei seguenti tre stage (o "bucket"):

- stage 1, accoglie tutti rapporti relativi a controparti classificate in bonis che:
 - originati internamente o acquisiti, non hanno subito un significativo incremento del rischio di credito dal momento dell'erogazione o acquisto, oppure;
 - risultano caratterizzati da un basso livello di rischio di credito alla data di reporting;
- stage 2, accoglie tutti i rapporti in bonis che, alla data di reporting, hanno registrato un significativo incremento del rischio di credito rispetto alla data di erogazione;
- stage 3, accoglie i rapporti il cui rischio creditizio si è incrementato al punto che lo strumento è considerato impaired; questo stage include anche i crediti acquistati già deteriorati o concessi a controparti deteriorate.

L'assegnazione di un'attività in bonis allo stage 1 o 2 non è, pertanto, funzione della sua rischiosità assoluta (in termini di probabilità di default) quanto della variazione (positiva o negativa) del rischio rispetto alla prima rilevazione. In linea teorica quindi nello stage 1 potrebbero trovarsi attività con PD maggiore di quelle allocate nello stage 2. Inoltre, determinate esposizioni rilevate nello stage 2 potrebbero, a seguito del miglioramento nella loro probabilità di default, migrare allo stage 1.

Al fine di semplificare il processo di staging, il principio propone due principali espedienti operativi. Il primo è rappresentato dalla possibilità di evitare il passaggio in stage 2 se alla data di reporting lo strumento finanziario ha un basso rischio di default, il debitore ha una forte capacità di far fronte ai flussi di cassa delle sue obbligazioni contrattuali nel breve termine e cambiamenti avversi nella situazione di lungo termine potrebbero, ma non necessariamente, ridurre tale capacità (c.d. "Low Risk Exemption"). L'esame del deterioramento del merito creditizio non è quindi richiesto per le posizioni con un basso livello del rischio di credito.

La seconda semplificazione operativa riguarda il passaggio da stage 1 a stage 2 in presenza di oltre 30 giorni di ritardo nei pagamenti; il principio precisa che il significativo deterioramento del merito creditizio può intervenire già prima e prescindere da tale termine, lo stesso va quindi inteso come un limite ultimo (di "backstop") oltrepassato il quale si dovrebbe migrare nello stage 2. Tale presunzione è per definizione dello stesso principio, confutabile sulla base di evidenze ragionevoli e documentabili che indichino come il merito creditizio non si sia effettivamente deteriorato pur in presenza di past due superiori ai 30 giorni.

Il processo di allocazione degli strumenti finanziari negli stage previsti dal principio, riveste una particolare importanza in quanto indirizza le logiche di determinazione dell'accantonamento per il rischio di credito dei singoli rapporti.

In particolare:

- con riferimento alle esposizioni classificate negli stage 1 e 2, trattandosi di rapporti in bonis, si potranno determinare le rettifiche di valore collettivamente applicando i parametri di rischio definiti coerentemente con quanto previsto dall'IFRS 9, con la seguente principale differenziazione:
 - per le esposizioni dello stage 1, le rettifiche di valore dovranno essere calcolate in base alla stima della perdita attesa a 12 mesi;
 - per le esposizioni dello stage 2, le rettifiche di valore dovranno essere calcolate in base alle perdite attese lungo tutta la vita residua contrattuale dell'esposizione (c.d. "lifetime");
- alle esposizioni classificate nello stage 3 dovrà essere applicata una svalutazione analitica calcolata in base alle perdite attese lifetime.

L'impatto dei nuovi riferimenti in materia di impairment sarà particolarmente rilevante, comportando sin da subito, un più immediato riconoscimento delle perdite attese e un incremento degli accantonamenti di bilancio, in quanto l'IFRS 9 introduce sul piano contabile il principio della definizione delle rettifiche di valore sulla base della perdita attesa (expected loss), già utilizzato nella regolamentazione prudenziale.

L'incremento delle rettifiche atteso a seguito del nuovo modello di impairment, in conseguenza tra l'altro dell'introduzione di legami con le previsioni macroeconomiche, dei margini di incertezza legati all'identificazione del concetto di "significativo

deterioramento”, del possibile passaggio dalla perdita attesa a un anno a quella lifetime, comporterà presumibilmente maggiori esigenze patrimoniali, anche in assenza di variazioni nella rischiosità dei portafogli.

L’attuale interazione tra capitale e accantonamenti verrà incisa: la considerazione delle perdite attese lungo l’intera vita residua dello strumento e l’incorporazione di elementi forward looking nelle valutazioni, sono suscettibili di determinare, in assenza di modifiche alle attuali disposizioni, il rischio di un doppio computo nella quantificazione delle esigenze patrimoniali.

Sotto il profilo degli impatti organizzativi e sui processi, l’approccio per l’impairment introdotto dall’IFRS 9 richiede, in particolare in fase di primo adeguamento, un ingente sforzo di raccolta e analisi di dati da parte delle banche; ciò in particolare, per individuare le esposizioni che hanno subito rispetto alla data della loro assunzione un incremento significativo del rischio di credito e, di conseguenza, la misurazione dell’EL lifetime.

La migrazione al nuovo modello di impairment richiede, inoltre, il sostenimento di significativi investimenti per l’evoluzione - oriente i requisiti disciplinati dal principio - dei modelli valutativi in uso, nonché dei processi di funzionamento degli stessi e di incorporazione dei parametri di rischio prodotti nell’operatività del credito.

La maggiore complessità del nuovo modello di valutazione inciderà, inoltre, innovandoli significativamente, sui compiti delle unità diverse organizzative a vario titolo coinvolte (contabilità, risk management, crediti).

L’introduzione di logiche forward looking nelle valutazioni contabili determinerà, inoltre, l’esigenza di rivedere le politiche creditizie, al minimo con riferimento ai parametri di selezione della clientela (alla luce dei diversi profili di rischio settoriale o geografico) e del collateral (oriente la preferibilità di tipologie esposte a minori volatilità e sensibilità al ciclo economico). Analogamente, sarà necessario rianalizzare criticamente il catalogo prodotti e la disciplina aziendale in materia di erogazione del credito (e collegati poteri delegati) tenuto conto, tra l’altro, della diversa onerosità delle forme tecniche a medio lungo termine in uno scenario in cui, come accennato, l’eventuale migrazione allo stage 2 comporta il passaggio a una EL lifetime.

Anche con riguardo ai processi e ai presidi per il monitoraggio del credito sono prevedibili importanti interventi di adeguamento e di rafforzamento basati, tra l’altro, sull’implementazione di processi automatizzati e proattivi e lo sviluppo e/o affinamento degli strumenti di early warning che permettono di identificare i sintomi anticipatori di un possibile passaggio di stage e di attivare tempestivamente le iniziative conseguenti.

Interventi rilevanti riguarderanno anche i controlli di secondo livello in capo alla funzione di risk management, deputata, tra l’altro, dalle vigenti alla convalida dei sistemi interni di misurazione dei rischi non utilizzati a fini regolamentari e del presidio sulla correttezza sostanziale delle indicazioni derivanti dall’utilizzo di tali modelli. Nello specifico, verrà disciplinato il processo periodico di convalida basato sull’analisi della documentazione fornita dal provider del modello di valutazione e da attività di verifica del corretto utilizzo e dell’affidabilità dei parametri di rischio da questo prodotti.

Con riferimento ai principali processi di controllo direzionale, nella consapevolezza che il costo del rischio costituisce una delle variabili maggiormente rilevanti nella determinazione dei risultati economici attuali e prospettici, particolare cura verrà dedicata alla necessaria coerenza delle ipotesi alla base delle stime del piano pluriennale e del budget annuale (elaborati sulla base di scenari attesi relativamente ai fattori macroeconomici e di mercato), dell’ICAAP e del RAF e di quelle prese a riferimento per la determinazione degli accantonamenti contabili.

Alla data, proseguono le attività progettuali di Categoria per supportare l’adeguamento ai nuovi riferimenti in materia di impairment cui la Banca prende parte per il tramite delle strutture associative e di servizio di riferimento.

Le attività progettuali sono al momento volte all’identificazione delle soluzioni metodologiche per la corretta stima dei parametri di rischio volte a garantire la fruibilità da parte di tutte le Banche di Categoria di strumenti per il calcolo della ECL e la gestione del processo di staging secondo gli standard previsti dal principio IFRS9. Sono altresì in via di sviluppo i riferimenti di indirizzo per l’adozione delle soluzioni organizzative e di processo finalizzate a consentire un utilizzo del sistema di rating corretto e integrato nei principali processi aziendali (in sede istruttoria, pricing, monitoraggio e valutazione).

Lo stato dell’arte delle attività in corso non permette ancora di supportare in capo a ciascuna banca una puntuale valutazione degli impatti attesi, come anticipato, presumibilmente, rilevanti.

La responsabilità e la gestione complessiva dei crediti deteriorati, non classificati a “sofferenza”, è affidata all’Ufficio Controllo Crediti in staff alla Direzione Generale. Detta attività si estrinseca principalmente nel:

- monitoraggio delle citate posizioni in supporto alle agenzie di rete alle quali competono i controlli di primo livello;
- concordare con il gestore della relazione gli interventi volti a ripristinare la regolarità andamentale o il rientro delle

- esposizioni oppure la predisposizione di misure di tolleranza;
- determinare le previsioni di perdite sulle posizioni; e
- proporre agli organi superiori competenti il passaggio a “sofferenza” di quelle posizioni che a causa di sopraggiunte difficoltà non lasciano prevedere alcuna possibilità di normalizzazione.

La metodologia di valutazione delle posizioni segue un approccio analitico commisurato all'intensità degli approfondimenti ed alle risultanze che emergono dal continuo processo di monitoraggio.

La attività di recupero relative alle posizioni classificate a sofferenza sono gestite esclusivamente dall'Ufficio Contenzioso e Legale, in staff alla Direzione Generale.

Anche in questo caso la metodologia di valutazione delle posizioni segue un approccio analitico.

Informazioni di natura quantitativa

A. QUALITA' DEL CREDITO

A.1 Esposizioni creditizie deteriorate e non deteriorate: consistenze, rettifiche di valore, dinamica, distribuzione economica e territoriale.

A.1.1 Distribuzione delle esposizioni creditizie per portafogli di appartenenza e per qualità creditizia (valori di bilancio)

Portafogli/qualità	Sofferenze	Inadempienze probabili	Esposizioni scadute deteriorate	Esposizioni scadute non deteriorate	Altre esposizioni non deteriorate	Totale
1. Attività finanziarie disponibili per la vendita					672.014	672.014
2. Attività finanziarie detenute sino alla scadenza					4.676	4.676
3. Crediti verso banche					93.045	93.045
4. Crediti verso clientela	42.478	18.557	1.697	20.818	511.423	594.973
5. Attività finanziarie valutate al fair value						
6. Attività finanziarie in corso di dismissione						
Totale al 31.12.2016	42.478	18.557	1.697	20.818	1.281.158	1.364.708
Totale al 31.12.2015	46.954	23.335	2.967	21.742	1.356.224	1.451.222

A.1.1.1 Distribuzione delle esposizioni creditizie oggetto di concessioni per portafogli di appartenenza e per qualità creditizia (valori di bilancio)

Portafogli/qualità	Esposizioni oggetto di concessioni deteriorate			Esposizioni oggetto di concessioni non deteriorate		Totale
	Sofferenze	Inadempienze probabili	Esposizioni scadute deteriorate	Esposizioni scadute non deteriorate	Attività non deteriorate	
1. Attività finanziarie disponibili per la vendita						
2. Attività finanziarie detenute sino alla scadenza						
3. Crediti verso banche						
4. Crediti verso clientela		10.746	630	1.619	14.620	27.615
5. Attività finanziarie valutate al fair value						
6. Attività finanziarie in corso di dismissione						
7. Impegni as erogare fondi						
Totale al 31.12.2016		10.746	630	1.619	14.620	27.615
Totale al 31.12.2015		13.485	927	1.608	13.847	29.867

A.1.1.2 Distribuzione delle esposizioni creditizie non deteriorate per "anzianità dello scaduto"

Portafogli/qualità	Esposizioni non scadute	Esposizioni scadute			
		sino a 3 mesi	da oltre 3 mesi a 6 mesi	da oltre 6 mesi a 1 anno	oltre un anno
1. Attività finanziarie disponibili per la vendita	672.014				
2. Attività finanziarie detenute sino alla scadenza	4.676				
3. Crediti verso banche	93.045				
4. Crediti verso clientela	511.423	18.872	1.349	312	285
5. Attività finanziarie valutate al fair value					
6. Attività finanziarie in corso di dismissione					
Totale al 31.12.2016	1.281.158	18.872	1.349	312	285
Totale al 31.12.2015	1.356.224	19.614	1.663	460	5

A.1.2 Distribuzione delle esposizioni creditizie per portafogli di appartenenza e per qualità creditizia (valori lordi e netti) differenti dalle "Attività finanziarie detenute per la negoziazione e derivati di copertura"

Portafogli/qualità	Attività deteriorate			Attività non deteriorate			Totale (esposizione netta)
	Esposizione lorda	Rettifiche specifiche	Esposizione netta	Esposizione lorda	Rettifiche di portafoglio	Esposizione netta	
1. Attività finanziarie disponibili per la vendita				672.014		672.014	672.014
2. Attività finanziarie detenute sino alla scadenza				4.676		4.676	4.676
3. Crediti verso banche				93.045		93.045	93.045
4. Crediti verso clientela	150.900	88.169	62.731	537.932	5.690	532.242	594.973
5. Attività finanziarie valutate al fair value							
6. Attività finanziarie in corso di dismissione							
Totale al 31.12.2016	150.900	88.169	62.731	1.307.667	5.690	1.301.977	1.364.708
Totale al 31.12.2015	156.207	82.952	73.255	1.382.493	4.526	1.377.967	1.451.222

I contratti derivati sono stati classificati tra le "Altre attività".

A.1.2 Distribuzione delle esposizioni creditizie per portafogli di appartenenza e per qualità creditizia (valori lordi e netti) relativi alle "Attività finanziarie detenute per la negoziazione e derivati di copertura"

Portafogli/qualità	Attività di evidente scarsa qualità creditizia		Altre attività
	Minusvalenze cumulate	Esposizione netta	Esposizione netta
1. Attività finanziarie detenute per la negoziazione			253
2. Derivati di copertura			502
Totale al 31.12.2016			755
Totale al 31.12.2015			1.338

A.1.2.1 Attività deteriorate: (i) ammontare del totale delle cancellazioni parziali operate; (ii) differenza positiva tra il valore nominale e il prezzo di acquisto

Alla data di riferimento del bilancio, la banca non ha effettuato operazioni di cancellazione parziali.

A.1.3 Esposizioni creditizie per cassa e fuori bilancio verso banche: valori lordi, netti e fasce di scaduto

Tipologie esposizioni/valori	Esposizione lorda					Rettifiche di valore specifiche	Rettifiche di valore di portafoglio	Esposizione netta
	Attività deteriorate				Attività non deteriorate			
	Fino a 3 mesi	Da oltre 3 mesi fino a 6 mesi	Da oltre 6 mesi fino a 1 anno	Oltre 1 anno				
A. ESPOSIZIONI PER CASSA								
a) Sofferenze - di cui: esposizioni oggetto di concessioni								
b) Inadempienze probabili - di cui: esposizioni oggetto di concessioni								
c) Esposizioni scadute deteriorate - di cui: esposizioni oggetto di concessioni								
d) Esposizioni scadute non deteriorate - di cui: esposizioni oggetto di concessioni								
e) Altre esposizioni non deteriorate - di cui: esposizioni oggetto di concessioni					163.546			163.546
TOTALE A					163.546			163.546
B. ESPOSIZIONI FUORI BILANCIO								
a) Deteriorate								
b) Altre					7.871			7.871
TOTALE B					7.871			7.871
TOTALE A + B					171.417			171.417

A.1.4 Esposizioni creditizie per cassa verso banche: dinamica delle esposizioni deteriorate lorde

Alla data di riferimento del bilancio, la banca non detiene esposizioni deteriorate verso Banche e pertanto la presente tabella non viene compilata.

A.1.4bis Esposizioni creditizie per cassa verso banche: dinamica delle esposizioni oggetto di concessioni lorde distinte per qualità creditizia

Alla data di riferimento del bilancio, la banca non detiene esposizioni creditizie per cassa verso banche oggetto di concessione, quindi si omette la compilazione della relativa tabella.

A.1.5 Esposizioni creditizie per cassa verso banche deteriorate: dinamica delle rettifiche di valore complessive

Alla data di riferimento del bilancio, la banca non detiene esposizioni deteriorate verso banche.

A.1.6 Esposizioni creditizie per cassa e fuori bilancio verso clientela: valori lordi, netti e fasce di scaduto

Tipologie esposizioni/valori	Esposizione lorda					Rettifiche di valore specifiche	Rettifiche di valore di portafoglio	Esposizione netta
	Attività deteriorate				Attività non deteriorate			
	Fino a 3 mesi	Da oltre 3 mesi fino a 6 mesi	Da oltre 6 mesi fino a 1 anno	Oltre 1 anno				
A. ESPOSIZIONI PER CASSA								
a) Sofferenze				124.235		81.757		42.478
- di cui: esposizioni oggetto di concessioni								
b) Inadempienze probabili	13.918	3.233	5.555	2.084		6.233		18.557
- di cui: esposizioni oggetto di concessioni	9.761	1.288	2.333	1.016		3.652		10.746
c) Esposizioni scadute deteriorate	1.408	328	65	74		178		1.697
- di cui: esposizioni oggetto di concessioni	670					40		630
d) Esposizioni scadute non deteriorate					21.787		969	20.818
- di cui: esposizioni oggetto di concessioni					1.646		27	1.619
e) Altre esposizioni non deteriorate					1.122.333		4.721	1.117.612
- di cui: esposizioni oggetto di concessioni					14.960		340	14.620
TOTALE A	15.326	3.561	5.620	126.393	1.144.120	88.168	5.690	1.201.162
B. ESPOSIZIONI FUORI BILANCIO								
a) Deteriorate	476					344		132
b) Altre					17.757		292	17.465
TOTALE B	476				17.757	344	292	17.597
TOTALE A + B	15.802	3.561	5.620	126.393	1.161.877	88.512	5.982	1.218.759

A.1.7 Esposizioni creditizie per cassa verso clientela: dinamica delle esposizioni deteriorate lorde

Causali/Categorie	Sofferenze	Inadempienze probabili	Esposizioni scadute deteriorate
A. Esposizione lorda iniziale	122.115	30.959	3.133
- di cui: esposizioni cedute non cancellate	385		
B. Variazioni in aumento	9.964	8.774	3.018
B.1 ingressi da esposizioni in bonis	780	6.117	3.015
B.2 trasferimenti da altre categorie di esposizioni deteriorate	8.832	2.657	3
B.3 altre variazioni in aumento	352		
C. Variazioni in diminuzione	7.844	14.944	4.276
C.1 uscite verso esposizioni in bonis		4.765	1.057
C.2 cancellazioni	3.998		
C.3 incassi	3.847	1.468	436
C.4 realizzi per cessioni			
C.5 perdite da cessione			
C.6 trasferimenti ad altre categorie di esposizioni deteriorate		8.710	2.783
C.7 altre variazioni in diminuzione			
D. Esposizione lorda finale	124.234	24.790	1.875
- di cui: esposizioni cedute non cancellate	340		

A.1.7bis Esposizioni creditizie per cassa verso clientela: dinamica delle esposizioni oggetto di concessioni lorde distinte per qualità creditizia

Causali/Categorie	Esposizioni oggetto di concessioni: deteriorate	Esposizioni oggetto di concessioni: non deteriorate
A. Esposizione lorda iniziale - di cui: esposizioni cedute non cancellate		
B. Variazioni in aumento	20.844	21.829
B.1 ingressi da esposizioni in bonis non oggetto di concessioni		612
B.2 ingressi da esposizioni in bonis oggetto di concessioni	1.747	
B.3 ingressi da esposizioni oggetto di concessioni deteriorate		5.020
B.4 altre variazioni in aumento	19.097	16.197
C. Variazioni in diminuzione	5.776	5.223
C.1 uscite verso esposizioni in bonis non oggetto di concessioni		2.757
C.2 uscite verso esposizioni in bonis oggetto di concessioni	5.020	
C.3 uscite verso esposizioni oggetto di concessioni deteriorate		1.747
C.4 cancellazioni		
C.5 incassi	756	719
C.6 realizzi per cessioni		
C.7 perdite da cessione		
C.8 altre variazioni in diminuzione		
D. Esposizione lorda finale - di cui: esposizioni cedute non cancellate	15.068	16.606

A.1.8 Esposizioni creditizie per cassa verso clientela deteriorate: dinamica delle rettifiche di valore complessive

Causali/Categorie	Sofferenze		Inadempienze probabili		Esposizioni scadute deteriorate	
	Totale	Di cui: esposizioni oggetto di concessioni	Totale	Di cui: esposizioni oggetto di concessioni	Totale	Di cui: esposizioni oggetto di concessioni
A. Rettifiche complessive iniziali - di cui: esposizioni cedute non cancellate	75.161 311		7.624		166	
B. Variazioni in aumento	24.049		5.746	5.842	3.127	89
B.1 rettifiche di valore	20.364		5.614	1.186	3.014	17
B.2 perdite da cessione						
B.3 trasferimenti da altre categorie di esposizioni deteriorate	3.333		132	18		
B.4 altre variazioni in aumento	352			4.638	113	72
C. Variazioni in diminuzione	17.454		7.136	2.190	3.115	48
C.1 riprese di valore da valutazione	6.291		1.308	755	361	15
C.2 riprese di valore da incasso	7.165		2.511	4	2.606	2
C.3 utili da cessione						
C.4 cancellazioni	3.998					
C.5 trasferimenti ad altre categorie di esposizioni deteriorate			3.317	1.431	148	31
C.6 altre variazioni in diminuzione						
D. Rettifiche complessive finali - di cui: esposizioni cedute non cancellate	81.756 340		6.234	3.652	178	41

A.2 Classificazione delle esposizioni in base a rating esterni ed interni

A.2.1 Distribuzione delle esposizioni creditizie per cassa e "fuori bilancio" per classi di rating esterni

Esposizioni	Classi di rating esterni						Senza rating	Totale
	Classe 1	Classe 2	Classe 3	Classe 4	Classe 5	Classe 6		
A. Esposizioni creditizie per cassa	1.621	1.283	620.976	45.943	9.672	980	691.201	1.371.676
B. Derivati							2	2
B.1 Derivati finanziari							2	2
B.2 Derivati creditizi								
C. Garanzie rilasciate							24.189	24.189
D. Impegni a erogare fondi							1.278	1.278
E. Altre								
Totale	1.621	1.283	620.976	45.943	9.672	980	716.670	1.397.145

Si precisa che le esposizioni creditizie rappresentate in tabella comprendono anche le quote di Oicr.

Le società di rating utilizzate per la redazione della tabella sono Moody's e S&Ps.

A.2.2 Distribuzione delle esposizioni creditizie per cassa e "fuori bilancio" per classi di rating interni

Si omette la compilazione della tabella in quanto la Banca non si avvale di rating esterni per l'attività gestionale.

A.3 DISTRIBUZIONE DELLE ESPOSIZIONI GARANTITE PER TIPOLOGIA DI GARANZIA

A.3.1 Esposizioni creditizie verso banche garantite

	Valore esposizione netta	Garanzie reali (1)				Garanzie personali (2)								Totale (1)+(2)	
		Immobili - Ipotecche	Immobili - Leasing Finanziario	Titoli	Altre garanzie reali	Derivati su crediti					Crediti di firma				
						CLN	Altri derivati				Governi e banche centrali	Altri enti pubblici	Banche		Altri soggetti
							Governi e banche centrali	Altri enti pubblici	Banche	Altri soggetti					
1. Esposizioni creditizie per cassa garantite:	100														
1.1 totalmente garantite	100														
- di cui deteriorate															
1.2 parzialmente garantite															
- di cui deteriorate															
2. Esposizioni creditizie "fuori bilancio" garantite:															
2.1 totalmente garantite															
- di cui deteriorate															
2.2 parzialmente garantite															
- di cui deteriorate															

A.3.2 Esposizioni creditizie verso clientela garantite

	Valore esposizione netta	Garanzie reali (1)				Garanzie personali (2)								Totale (1)+(2)	
		Immobili - Ipotecche	Immobili - Leasing Finanziario	Titoli	Altre garanzie reali	Derivati su crediti					Crediti di firma				
						CLN	Altri derivati				Governi e banche centrali	Altri enti pubblici	Banche		Altri soggetti
							Governi e banche centrali	Altri enti pubblici	Banche	Altri soggetti					
1. Esposizioni creditizie per cassa garantite:	497.139	375.367		324	9.109						105	47.987	71	52.842	485.805
1.1 totalmente garantite	452.615	372.967		274	7.394							20.703	71	50.666	452.074
- di cui deteriorate	58.843	56.034			262							55		2.229	58.581
1.2 parzialmente garantite	44.524	2.401		50	1.716					105	27.284			2.176	33.731
- di cui deteriorate	2.729	2.026			165						40			291	2.522
2. Esposizioni creditizie "fuori bilancio" garantite:	5.034				2.445									2.456	4.901
2.1 totalmente garantite	4.608				2.156									2.452	4.608
- di cui deteriorate	9				9										9
2.2 parzialmente garantite	425				289									4	293
- di cui deteriorate															

B. DISTRIBUZIONE E CONCENTRAZIONE DELLE ESPOSIZIONI CREDITIZIE

B.1 Distribuzione settoriale delle esposizioni creditizie per cassa e "fuori bilancio" verso clientela (valore di bilancio)

Esposizioni/Controparti	Governi			Altri enti pubblici			Società finanziarie			Società di assicurazione			Imprese non finanziarie			Altri soggetti		
	Esposiz. netta	Rettifiche val. specif.	Rettifiche val. di portaf.	Esposiz. netta	Rettifiche val. specif.	Rettifiche val. di portaf.	Esposiz. netta	Rettifiche val. specif.	Rettifiche val. di portaf.	Esposiz. netta	Rettifiche val. specif.	Rettifiche val. di portaf.	Esposiz. netta	Rettifiche val. specif.	Rettifiche val. di portaf.	Esposiz. netta	Rettifiche val. specif.	Rettifiche val. di portaf.
A. Esposizioni per cassa																		
A.1 Sofferenze - di cui: esposizioni oggetto di concessioni													34.365	69.508		8.113	12.249	
A.2 Inadempienze probabili - di cui: esposizioni oggetto di concessioni													12.115	4.659		6.442	1.574	
A.3 Esposizioni scadute deteriorate - di cui: esposizioni oggetto di concessioni													6.851	2.778		3.895	873	
A.4 Esposizioni non deteriorate - di cui: esposizioni oggetto di concessioni	598.880						24.957			18.265			291.527		4.812	204.801		878
												10.043		274	6.196			93
Totale A	598.880						24.957			18.265			339.118	74.308	4.812	219.942	13.860	878
B. Esposizioni "fuori bilancio"																		
B.1 Sofferenze													51	336			2	
B.2 Inadempienze probabili													29	6		12		
B.3 Altre attività deteriorate													12			30		
B.4 Esposizioni non deteriorate													9.418		135	8.047		158
Totale B													9.510	342	135	8.089	2	158
Totale (A+B) al 31.12.2016	598.880						24.957			18.265			348.628	74.650	4.947	228.031	13.862	1.036
Totale (A+B) al 31.12.2015	754.213						14.167			18.366			349.385	69.895	3.867	219.732	13.521	940

B.2 Distribuzione territoriale delle esposizioni creditizie per cassa e “fuori bilancio” verso clientela (valore di bilancio)

Esposizioni/Aree geografiche	Italia		Altri Paesi europei		America		Asia		Resto del mondo	
	Esposiz. netta	Rettifiche valore compless.	Esposiz. netta	Rettifiche valore compless.	Esposiz. netta	Rettifiche valore compless.	Esposiz. netta	Rettifiche valore compless.	Esposiz. netta	Rettifiche valore compless.
A. Esposizioni per cassa										
A.1 Sofferenze	42.478	81.757								
A.2 Inadempienze probabili	18.557	6.233								
A.3 Esposizioni scadute deteriorate	1.697	178								
A.4 Esposizioni non deteriorate	1.084.475	5.682	52.003	2	1.339	6	91		522	
Totale A	1.147.207	93.850	52.003	2	1.339	6	91		522	
B. Esposizioni "fuori bilancio"										
B.1 Sofferenze	51	348								
B.2 Inadempienze probabili	40	6								
B.3 Altre attività deteriorate	42	1								
B.4 Esposizioni non deteriorate	17.450	281	8		5		3			
Totale B	17.583	636	8		5		3			
Totale (A+B) al 31.12.2016	1.164.790	94.486	52.011	2	1.344	6	94		522	
Totale (A+B) al 31.12.2015	1.349.521	88.210	5.272		938	2	121	11	3	

B.3 Distribuzione territoriale delle esposizioni creditizie per cassa e “fuori bilancio” verso banche (valore di bilancio)

Esposizioni/Aree geografiche	Italia		Altri Paesi europei		America		Asia		Resto del mondo	
	Esposiz. netta	Rettifiche valore compless.	Esposiz. netta	Rettifiche valore compless.	Esposiz. netta	Rettifiche valore compless.	Esposiz. netta	Rettifiche valore compless.	Esposiz. netta	Rettifiche valore compless.
A. Esposizioni per cassa										
A.1 Sofferenze										
A.2 Inadempienze probabili										
A.3 Esposizioni scadute deteriorate										
A.4 Esposizioni non deteriorate	163.329		117		100					
Totale A	163.329		117		100					
B. Esposizioni "fuori bilancio"										
B.1 Sofferenze										
B.2 Inadempienze probabili										
B.3 Altre attività deteriorate										
B.4 Esposizioni non deteriorate	7.871									
Totale B	7.871									
Totale (A+B) al 31.12.2016	171.200		117		100					
Totale (A+B) al 31.12.2015	123.878									

B.4 Grandi esposizioni

	Totale 31.12.2016	Totale 31.12.2015
a) Ammontare - Valore di Bilancio	762.244	892.662
b) Ammontare - Valore Ponderato	170.937	134.926
c) Numero	9	4

Tra i grandi rischi la Banca ha lo Stato Italiano (rischio che si presenta per avere in proprietà titoli di stato che hanno ponderazione pari a zero), gruppo ICCREA che comprende l'Istituto centrale di categoria di riferimento, Poste Vita S.p.A., Centrale Finanziaria Nordest S.p.A., Unicredit S.p.A., Intesa S.p.A., Mediobanca S.p.A., Regno di Spagna e Repubblica del Portogallo.

C. OPERAZIONI DI CARTOLARIZZAZIONE E DI CESSIONE DELLE ATTIVITA'

C.1 OPERAZIONI DI CARTOLARIZZAZIONE

Informazioni di natura qualitativa

Nella presente Sezione è riportata l'informativa riguardante le caratteristiche delle operazioni di cartolarizzazione posta in essere dalla Banca del Centroveneto ai sensi della L. 130/1999. La normativa richiamata regola la cessione "in blocco" di crediti da parte di una società (originator) ad un'altra società appositamente costituita (Special Purpose Vehicle – SPV), la quale a sua volta emette titoli collocabili sul mercato (Asset Backed Securities - ABS) al fine di finanziare l'acquisto dei crediti stessi.

Finalità

La cartolarizzazione dei crediti permette l'approvvigionamento di rilevanti masse finanziarie in alternativa all'indebitamento diretto, con possibilità di riduzione delle attività di rischio ai fini dei coefficienti di solvibilità, senza estromettere l'originator dalla gestione del rapporto con il cliente.

L'operazione, pertanto, si connota come il ricorso ad uno strumento innovativo di raccolta sui mercati internazionali per finanziare l'economia locale e si inquadra nell'ambito delle aspettative di una ulteriore espansione dei volumi inerenti al comparto dei crediti o più in generale degli impieghi coerentemente con le linee strategiche aziendali, che hanno tra i propri obiettivi il finanziamento a tassi competitivi e per importi significativi dello sviluppo di portafoglio di prestiti vivi a medio lungo termine.

L'operazione è effettuata oltre che nell'ottica di diversificazione delle fonti di finanziamento, anche per permettere una maggiore correlazione delle scadenze tra raccolta ed impieghi ed il miglioramento dei coefficienti prudenziali di vigilanza.

In tale ambito, i principali vantaggi conseguiti sono sintetizzabili in:

- miglioramento del mismatching delle scadenze patrimoniali;
- diversificazione delle fonti di finanziamento;
- miglioramento dei "ratios" di Vigilanza;
- allargamento della base degli investitori e conseguente ottimizzazione del costo della raccolta.

Informazioni generali

Alla data di chiusura dell'esercizio 2016 la Banca del Centroveneto aveva in corso solo una operazione di cartolarizzazione effettuata nel 2005.

Cartolarizzazione "Crediti in bonis 2005" - "CREDICO FINANCE 5 SRL"

Struttura dell'operazione:

Banche cedenti (originators):	15
Società veicolo:	Credico Finance 5 Srl
Interessenze nella società veicolo:	Nessuna
Data di cessione dei crediti:	19-nov-05
Data di stipula dei contratti:	14-dic-05
Tipologia dei crediti ceduti:	Mutui ipotecari
Qualità dei crediti ceduti:	In bonis
Garanzie su crediti ceduti:	Ipoteca di primo grado
Area territoriale dei crediti ceduti:	Italia
Attività economica dei debitori ceduti:	Soggetti privati, imprese
Valore dei crediti ceduti:	Euro 465.346.000

I soggetti incaricati della strutturazione dell'operazione sono stati: IXIS Corporate and Investment Bank (arranger) e ICCREA Banca Spa, le società incaricate per la valutazione del rating sono state Moody's Investor Service e Standard & Poor's, la società di revisione è stata Reconta Ernst & Young Spa, la predisposizione dei contratti è stata effettuata dallo Studio Legale Orrick Herrington and Sutcliffe Londra, gli originators sono state Casse Rurali e Banche di Credito Cooperativo, l'attività di corporate services è svolta da Fis Fiduciaria Generale Spa.

L'acquisto del portafoglio crediti è stato finanziato da parte di Credico Finance 5 Srl ai sensi degli art. 1 e 4 della legge sulla cartolarizzazione mediante l'emissione di titoli Asset Backed Securities di seguito indicati :

Tipologia di titolo	Rating	Quota %	Valore Nominale	Nostra quota
Senior	AAA	93,99	437.400.000	48.918.359
Mezzanine	A	4,00	18.600.000	2.080.205
Junior	No rating	2,01	9.345.925	1.045.238
		100,00	465.345.925	52.043.802

In data 14/12/2005 la nostra Banca ha ceduto pro soluto alla società Credico Finance 5 srl (S.P.V.) mutui ipotecari in bonis per un valore nominale di 52.043.802 euro sulla base della segregazione del portafoglio effettuata in data 18/11/2005 così ripartiti: euro 37.352.455 mutui residenziali e euro 14.691.347 mutui commerciali.

Il prezzo di acquisto del portafoglio dei crediti ceduti è stato definito in 52.043.802 e corrisponde al valore contabile dei crediti alla data della cessione. L'operazione di cessione non ha comportato conseguentemente la rilevazione né di utili né di perdite.

La Banca non detiene nessuna interessenza nella società veicolo.

Il portafoglio oggetto di cessione rispetta alcuni criteri comuni a tutte le BCC partecipanti (in particolare crediti in bonis derivanti da contratti di mutuo ipotecario garantiti da ipoteca di 1° grado economico) oltre ai criteri specifici individuati dalla nostra banca. I titoli C - Junior sono stati suddivisi in 15 serie, ciascuna di importo proporzionato all'ammontare dei crediti

ceduti dalle singole originators. Il rimborso di tali titoli è subordinato al rimborso dei titoli A e B. L'importo dei titoli C - Junior sottoscritto dalla Banca è stato di 1.045 mila euro.

Allo scopo di garantire la liquidità necessaria alla società veicolo, in caso di sfasamenti temporali dei flussi finanziari dell'operazione, ciascun originator ha messo a disposizione una linea di liquidità. Fino a dicembre 2011, un ulteriore supporto finanziario è stato fornito dagli *originators* attraverso il "mutuo a ricorso limitato", sottoscrivendo titoli di stato per l'importo pari al 110% della linea di liquidità. I titoli potevano essere smobilizzati dalla società veicolo qualora, in caso di necessità, l'originator non fosse in grado di rendere utilizzabile la linea di liquidità.

Il perdurante stato di crisi economica e le recenti turbolenze dei mercati che hanno visto, tra l'altro, il *downgrade* del merito creditizio dello Stato Italiano, hanno reso opportuna una rivisitazione delle forme collaterali di garanzia previste per le operazioni di cartolarizzazione poste in essere dalla Banca negli anni precedenti.

In questo contesto in data 5 dicembre 2011 sono state apportate alcune modifiche ai Contratti dell'operazione ed in particolare al Contratto di Finanziamento della Liquidità ed al Contratto di Mutuo a Ricorso Limitato, allo scopo di consentire la sostituzione dei titoli di stato.

Per effetto di tali modifiche, la Banca ha sostituito il Mutuo a Ricorso Limitato in titoli di stato con una Riserva di liquidità ("cash reserve"), costituita attraverso il "tiraggio" completo, da parte della società veicolo, della Linea di liquidità.

La liquidità è stata versata su un apposito conto corrente intestato alla società veicolo (Conto Riserva di Liquidità).

A fronte di tali versamenti la Società Veicolo ha rimborsato alla Banca il Mutuo a Ricorso Limitato, tramite restituzione dei titoli di stato.

L'ammontare trasferito sul Conto Riserva di Liquidità è stato pari al valore della Linea di liquidità, ovvero 1.978 mila euro.

La Società Veicolo può utilizzare i fondi disponibili sul Conto Riserva di Liquidità per soddisfare i suoi impegni, in conformità ai Contratti che regolano l'operazione.

Gli interessi che maturano sulle somme a disposizione sul Conto Riserva di Liquidità concorrono a costituire i Fondi Disponibili del portafoglio che, dedotti gli impegni prioritari, vengono riconosciuti alla BCC originator come interessi sui conti. Sulle somme utilizzate la Società Veicolo riconosce alla Banca interessi al tasso EONIA - 0,20 bps.

Ciascun originator svolge il ruolo di servicer nella operazione di cartolarizzazione seguendo le fasi di amministrazione, gestione, incasso ed eventuale recupero crediti. Per lo svolgimento di tali attività la Banca riceve una commissione del 0.4% annuo sull'outstanding e dello 6% sugli incassi relativi a posizioni in default.

Proventi dell' operazione

Le commissioni di servicing figurano alla voce 40 del conto economico "Commissioni attive" per 17 mila euro.

2. Operazioni di cartolarizzazione di “terzi”

La Banca detiene in portafoglio titoli rinvenienti da operazioni di cartolarizzazione di “terzi” per complessivi 852 mila euro.

Trattasi di titoli unrated emessi dalla Società Veicolo “Lucrezia Securitisation s.r.l.” nell’ambito degli interventi del Fondo di Garanzia Istituzionale per la soluzione delle crisi della Banca Padovana in A.S. e della BCC Iripina in A.S.

I titoli “€ 211,368,000 Asset-Backed Notes due October 2026”, con codice ISIN IT0005216392, sono stati emessi dalla società veicolo in data 3 ottobre 2016, a seguito della cartolarizzazione dei portafogli di sofferenze acquisiti nell’ambito dell’intervento suddetto, hanno durata decennale e corrispondono interessi trimestrali posticipati.

Le attività sottostanti a detti titoli sono costituite da crediti deteriorati, in larga parte pienamente garantiti da immobili.

Tali titoli figurano nell’attivo dello Stato Patrimoniale della Banca nella Voce S.P. 70. Crediti verso la clientela.

Per quanto attiene gli aspetti di carattere economico, il titolo ha comportato la rilevazione di interessi attivi al tasso del 1% annuo, per euro 3 mila.

Si precisa che relativamente alle suddette operazioni di cartolarizzazione, la Banca non svolge alcun ruolo di *servicer*.

La Banca non detiene alcuna interessenza nella Società Veicolo.

Ai fini del calcolo del relativo requisito patrimoniale la Banca utilizza il metodo standardizzato (cfr. Regolamento (UE) n. 575/2013, Parte Tre, Titolo II, Capo 5, Sezione 3, Sottosezione 3).

Inoltre, limitatamente alle fattispecie per le quali è consentita in alternativa al calcolo del requisito patrimoniale la deduzione dai Fondi Propri (posizioni ponderate al 1250%), la Banca procede al calcolo del requisito stesso secondo l’approccio citato.

Conformemente a quanto disposto dalle Istruzioni di Vigilanza, per le posizioni detenute nel portafoglio di negoziazione a fini di vigilanza (*trading book*), il valore ponderato è stato calcolato applicando le medesime regole che la banca avrebbe applicato se la posizione fosse stata classificata nel portafoglio bancario.

Conformemente a quanto previsto alla sezione IV – Capitolo 6 – Parte Seconda - della Circolare n. 285/2013 della Banca d’Italia, la banca assume posizioni verso ciascuna cartolarizzazione a condizione che il cedente o il promotore abbia esplicitamente reso noto di mantenere nell’operazione, su base continuativa, a livello individuale – o nel caso di gruppo bancario, a livello consolidato - **un interesse economico netto** in misura pari almeno al 5%, secondo le modalità definite nelle disposizioni prudenziali.

Inoltre, in ossequio a quanto previsto in materia di requisiti organizzativi nelle medesime disposizioni prudenziali, preliminarmente all’assunzione delle posizioni verso le operazioni in parola, la banca deve adempiere agli obblighi di adeguata verifica (*due diligence*) e monitoraggio.

Ai sensi dei citati obblighi di adeguata verifica (*due diligence*) e monitoraggio per la banca, diversa dal cedente o dal promotore, che assume posizioni verso la cartolarizzazione, si evidenzia quanto segue.

In qualità di banca investitrice, prima di assumere posizioni verso ciascuna operazione di cartolarizzazione e per tutto il tempo in cui le stesse sono mantenute in portafoglio è svolta un’analisi approfondita e indipendente su ciascuna operazione e sulle esposizioni ad esse sottostanti, volta ad acquisire piena conoscenza dei rischi cui è la banca esposta o che verrebbe ad assumere.

In particolare, la banca ha verificato/valutato:

- il mantenimento da parte del cedente/promotore, su base continuativa, dell’interesse economico netto;
- la messa a disposizione delle informazioni rilevanti per poter effettuare la due diligence;
- le caratteristiche strutturali della cartolarizzazione che possono incidere significativamente sull’andamento delle posizioni verso la cartolarizzazione (ad esempio: clausole contrattuali, grado di priorità nei rimborsi, regole per l’allocazione dei flussi di cassa e relativi trigger, strumenti di credit enhancement, linee di liquidità, definizione di default utilizzata, rating, analisi storica dell’andamento di posizioni analoghe);
- le caratteristiche di rischio delle attività sottostanti le posizioni verso la cartolarizzazione;
- l’andamento di precedenti cartolarizzazioni in cui siano coinvolti il medesimo cedente/promotore, aventi ad oggetto classi di attività analoghe con particolare riferimento alle perdite registrate;

- le comunicazioni effettuate dal cedente/promotore in merito alla due diligence svolta sulle attività cartolarizzate, sulla qualità delle eventuali garanzie reali a copertura delle stesse, etc.

Con riferimento al monitoraggio, ai sensi di quanto specificato dalle disposizioni riguardo la necessità che la valutazione delle informazioni sia effettuata regolarmente con cadenza almeno annuale, nonché in presenza di variazioni significative dell'andamento dell'operazione, la banca ha posto in essere processi e procedure per l'acquisizione degli elementi informativi sulle attività sottostanti ciascuna operazione con riferimento a:

- natura delle esposizioni, incidenza delle posizioni scadute da oltre 30, 60, 90 giorni;
- tassi di default;
- rimborsi anticipati;
- esposizioni soggette a procedure esecutive;
- natura delle garanzie reali;
- merito creditizio dei debitori;
- diversificazione settoriale e geografica;
- frequenza di distribuzione dei tassi di loan to value.

Informazioni di natura quantitativa
C.1 Esposizioni derivanti dalle principali operazioni di cartolarizzazione "proprie" ripartite per tipologia di attività cartolarizzate e per tipologia di esposizioni

Tipologia attività cartolarizzate/Esposizioni	Esposizioni per cassa						Garanzie rilasciate						Linee di credito					
	Senior		Mezzanine		Junior		Senior		Mezzanine		Junior		Senior		Mezzanine		Junior	
	Valore di bilancio	Rettif./r ipr. di valore	Valore di bilancio	Rettif./r ipr. di valore	Valore di bilancio	Rettif./r ipr. di valore	Esposizione netta	Rettif./r ipr. di valore	Esposizione netta	Rettif./r ipr. di valore	Esposizione netta	Rettif./r ipr. di valore	Esposizione netta	Rettif./r ipr. di valore	Esposizione netta	Rettif./r ipr. di valore	Esposizione netta	Rettif./r ipr. di valore
A. Oggetto di integrale cancellazione dal bilancio																		
B. Oggetto di parziale cancellazione dal bilancio																		
C. Non cancellate dal bilancio					201	2												
- CREDICO FINANCE 5 S.R.L.					201	2												

C.2 Esposizioni derivanti dalle principali operazioni di cartolarizzazione "di terzi" ripartite per tipologia di attività cartolarizzate e per tipo di esposizione

Tipologia attività sottostanti/Esposizioni	Esposizioni per cassa						Garanzie rilasciate						Linee di credito					
	Senior		Mezzanine		Junior		Senior		Mezzanine		Junior		Senior		Mezzanine		Junior	
	Valore di bilancio	Rettif./r ipr. di valore	Valore di bilancio	Rettif./r ipr. di valore	Valore di bilancio	Rettif./r ipr. di valore	Esposizione netta	Rettif./r ipr. di valore	Esposizione netta	Rettif./r ipr. di valore	Esposizione netta	Rettif./r ipr. di valore	Esposizione netta	Rettif./r ipr. di valore	Esposizione netta	Rettif./r ipr. di valore	Esposizione netta	Rettif./r ipr. di valore
- CREDICO FINANCE 5 S.R.L.					2.669	(22)												
- LUCREZIA SECURITIZATION S.P.A.	852																	

C.3 Società veicolo per la cartolarizzazione

Nome Cartolarizzazione/Denominazione società veicolo	Sede legale	Consolidamento	Attività			Passività		
			Crediti	Titoli di debito	Altre	Senior	Mezzanine	Junior
Lucrezia Securitisation srl - Padovana e Irpina	Roma Via mario Carucci 131	-	193.961		10	211.368		

C.4 Società veicolo per la cartolarizzazione non consolidate

Nome cartolarizzazione/Denominazione società veicolo	Portafogli contabili dell'attivo	Totale attività (A)	Portafogli contabili del passivo	Totale passività (B)	Valore contabile netto (C=A-B)	Esposizione massima al rischio di perdita (D)	Differenza tra esposizione al rischio di perdita e valore contabile (E=D-C)
CREDICO FINANCE 5 S.R.L.	L&R	3.119	L&R	263	2.856	2.870	14
Lucrezia Securitisation srl - Padovana e Irpina	Crediti + altre attività	193.971	Titoli Senior	211.368	(17.397)	-	17.397

Il totale dell'attivo si riferisce al valore dei crediti al netto delle svalutazioni. Il valore lordo del portafoglio è pari a circa 700 milioni di euro.

C.5 Attività di servicer - cartolarizzazioni proprie: incassi dei crediti cartolarizzati e rimborsi dei titoli emessi dalla società veicolo per la cartolarizzazione

Società veicolo	Attività cartolarizzate (dato di fine periodo)		Incassi crediti realizzati nell'anno		Quota % dei titoli rimborsati (dato di fine periodo)					
	Deteriorate	In bonis	Deteriorate	In bonis	senior		mezzanine		junior	
					attività deteriorate	attività in bonis	attività deteriorate	attività in bonis	attività deteriorate	attività in bonis
CREDICO FINANCE 5 S.R.L.		3.131	45	1.649	0%	0%	0%	0%	0%	0%

D.1 Informativa sulle entità strutturate non consolidate contabilmente (diverse dalle società veicolo per la cartolarizzazione)

Alla data di riferimento di bilancio la Banca non detiene rapporti attivi e/o passivi intrattenuti con entità strutturate non consolidate, pertanto non ricorrendo tale fattispecie la presente sezione non viene compilata.

E Operazioni di cessione

A. Attività finanziarie cedute e non cancellate integralmente

Informazioni di natura qualitativa

Per la parte in oggetto si faccia riferimento alla precedente "Disclosure".

Informazioni di natura quantitativa

E.1 Attività finanziarie cedute non cancellate: valore di bilancio e valore intero

Forme tecniche/Portafoglio	Attività finanziarie detenute per la negoziazione			Attività finanziarie valutate al fair value			Attività finanziarie disponibili per la vendita			Attività finanziarie detenute sino alla scadenza			Crediti verso banche			Crediti verso clientela			Totale		
	A	B	C	A	B	C	A	B	C	A	B	C	A	B	C	A	B	C	2016	2015	
A. Attività per cassa																3.119			3.119	4.839	
1. Titoli di debito																					
2. Titoli di capitale																					
3. O.I.C.R.																					
4. Finanziamenti																3.119			3.119	4.839	
B. Strumenti derivati																					
Totale al 31.12.2016																3.119			3.119		
di cui deteriorate																					
Totale al 31.12.2015																4.839				4.839	
di cui deteriorate																74					74

Legenda:

A = attività finanziarie cedute rilevate per intero (valore di bilancio)

B = attività finanziarie cedute rilevate parzialmente (valore di bilancio)

C = attività finanziarie cedute rilevate parzialmente (intero valore)

E.2 Passività finanziarie a fronte di attività finanziarie cedute non cancellate: valore di bilancio

Passività/Portafoglio attività	Attività finanziarie detenute per la negoziazione	Attività finanziarie valutate al fair value	Attività finanziarie disponibili per la vendita	Attività finanziarie detenute sino alla scadenza	Crediti verso banche	Crediti verso clientela	Totale
1. Debiti verso clientela						263	263
a) a fronte di attività rilevate per intero						263	263
b) a fronte di attività rilevate parzialmente							
2. Debiti verso banche							
a) a fronte di attività rilevate per intero							
b) a fronte di attività rilevate parzialmente							
Totale al 31.12.2016						263	263
Totale al 31.12.2015						1.807	1.807

E.3 Operazioni di cessione con passività aventi rivalsa esclusivamente sulle attività cedute: fair value

Alla data di riferimento del bilancio, la banca non ha in essere operazioni di cessione con passività aventi rivalsa esclusivamente sulle attività cedute, pertanto la presente tabella non viene compilata.

E.4 Operazioni di Covered Bond

B. Attività finanziarie cedute e cancellate integralmente con rilevazione del continuo coinvolgimento.

Alla data di riferimento del bilancio, la banca non ha in essere operazioni di Covered Bond.

F. Modelli per la misurazione del rischio di credito

Si rinvia a quanto già descritto nella sezione 1 Rischio di Credito - Informazioni di natura qualitativa - al punto 2.2.

SEZIONE 2 – RISCHI DI MERCATO

Informazioni di natura qualitativa

La Banca pur svolgendo, in modo primario, attività di negoziazione in proprio di strumenti finanziari esposti al rischio di tasso di interesse ed al rischio prezzo non ha effettuato nessuna operazione rientrante nel Portafoglio di Negoziazione di Vigilanza.

La Banca non assume posizioni speculative in strumenti derivati come previsto dalle Istruzioni di Vigilanza della Banca d'Italia e dallo statuto della Banca stessa. Tuttavia, il portafoglio di negoziazione di vigilanza risulta valorizzato per le operazioni di negoziazione di posizioni in derivati con la clientela (contratti a termine su valute) pareggiate attraverso l'assunzione di posizioni di segno opposto con la controparte Iccrea Banca S.p.A.

Nell'ambito del rischio di tasso, il Portafoglio di Negoziazione di Vigilanza, è valorizzato anche per le operazioni che non hanno ancora maturato valuta (titoli da ricevere o da consegnare).

2. Portafoglio di negoziazione di vigilanza: distribuzione delle esposizioni in titoli di capitale e indici azionari per i principali Paesi del mercato di quotazione

La Banca non ha in essere operazioni in titoli di capitale e indici azionari per tale motivo si omette la compilazione della relativa tabella.

3. Portafoglio di negoziazione di vigilanza: modelli interni e altre metodologie di 'analisi della sensitività

La Banca non utilizza modelli interni per il portafoglio di negoziazione.

Informazioni di natura quantitativa

1. Portafoglio di negoziazione di vigilanza: distribuzione per durata residua (data di riprezzamento) delle attività e delle passività finanziarie per cassa e derivati finanziari (EURO)

Tipologia/Durata residua	a vista	fino a 3 mesi	da oltre 3 mesi fino a 6 mesi	da oltre 6 mesi fino a 1 anno	da oltre 1 anno fino a 5 anni	da oltre 5 anni fino a 10 anni	oltre 10 anni	durata indeterminata
1. Attività per cassa								
1.1 Titoli di debito - con opzione di rimborso anticipato - altri								
1.2 Altre attività								
2. Passività per cassa								
2.1 P.C.T. passivi								
2.2 Altre passività								
3. Derivati finanziari		(76)						
3.1 Con titolo sottostante								
- Opzioni								
+ posizioni lunghe								
+ posizioni corte								
- Altri derivati								
+ posizioni lunghe								
+ posizioni corte								
3.2 Senza titolo sottostante		(76)						
- Opzioni								
+ posizioni lunghe								
+ posizioni corte								
- Altri derivati		(76)						
+ posizioni lunghe		312	274					
+ posizioni corte		388	274					

1. Portafoglio di negoziazione di vigilanza: distribuzione per durata residua (data di riprezzamento) delle attività e delle passività finanziarie per cassa e derivati finanziari (001 DOLLARO USA)

Tipologia/Durata residua	a vista	fino a 3 mesi	da oltre 3 mesi fino a 6 mesi	da oltre 6 mesi fino a 1 anno	da oltre 1 anno fino a 5 anni	da oltre 5 anni fino a 10 anni	oltre 10 anni	durata indeterminata
1. Attività per cassa								
1.1 Titoli di debito - con opzione di rimborso anticipato - altri								
1.2 Altre attività								
2. Passività per cassa								
2.1 P.C.T. passivi								
2.2 Altre passività								
3. Derivati finanziari		59						
3.1 Con titolo sottostante								
- Opzioni								
+ posizioni lunghe								
+ posizioni corte								
- Altri derivati								
+ posizioni lunghe								
+ posizioni corte								
3.2 Senza titolo sottostante		59						
- Opzioni								
+ posizioni lunghe								
+ posizioni corte								
- Altri derivati		59						
+ posizioni lunghe		388	285					
+ posizioni corte		329	285					

1. Portafoglio di negoziazione di vigilanza: distribuzione per durata residua (data di riprezzamento) delle attività e delle passività finanziarie per cassa e derivati finanziari (ALTRE VALUTE)

Tipologia/Durata residua	a vista	fino a 3 mesi	da oltre 3 mesi fino a 6 mesi	da oltre 6 mesi fino a 1 anno	da oltre 1 anno fino a 5 anni	da oltre 5 anni fino a 10 anni	oltre 10 anni	durata indeterminata
1. Attività per cassa								
1.1 Titoli di debito - con opzione di rimborso anticipato - altri								
1.2 Altre attività								
2. Passività per cassa								
2.1 P.C.T. passivi								
2.2 Altre passività								
3. Derivati finanziari		16						
3.1 Con titolo sottostante								
- Opzioni								
+ posizioni lunghe								
+ posizioni corte								
- Altri derivati								
+ posizioni lunghe								
+ posizioni corte								
3.2 Senza titolo sottostante		16						
- Opzioni								
+ posizioni lunghe								
+ posizioni corte								
- Altri derivati		16						
+ posizioni lunghe		16						
+ posizioni corte								

2.2 RISCHIO DI TASSO DI INTERESSE E RISCHIO DI PREZZO - PORTAFOGLIO BANCARIO

Informazioni di natura qualitativa

A. Aspetti generali, processi di gestione e metodi di misurazione del rischio di tasso di interesse e del rischio di prezzo

Rischio di tasso di interesse – Portafoglio Bancario

Principali fonti del rischio di tasso di interesse

Le fonti del rischio di tasso di interesse a cui è esposta la Banca sono individuabili principalmente nei processi del credito, della raccolta e della finanza, essendo il portafoglio bancario costituito prevalentemente da crediti e dalle varie forme di raccolta dalla clientela.

In particolare, il rischio di tasso di interesse da “fair value” trae origine dalle poste a tasso fisso, mentre il rischio di tasso di interesse da “flussi finanziari” trae origine dalle poste a tasso variabile.

Tuttavia, nell’ambito delle poste a vista sono normalmente ravvisabili comportamenti asimmetrici a seconda che si considerino le voci del passivo o quelle dell’attivo; mentre le prime, essendo caratterizzate da una maggiore vischiosità, afferiscono principalmente al rischio da “fair value”, le seconde, più sensibili ai mutamenti del mercato, sono riconducibili al rischio da “flussi finanziari”.

Processi interni di gestione e metodi di misurazione del rischio di tasso

La Banca ha posto in essere opportune misure di attenuazione e controllo finalizzate a evitare la possibilità che vengano assunte posizioni eccedenti un determinato livello di rischio obiettivo.

Tali misure di attenuazione e controllo trovano codificazione nell’ambito delle normative aziendali volte a disegnare processi di monitoraggio fondati su limiti di posizione e sistemi di soglie di attenzione in termini di capitale interno al superamento delle quali scatta l’attivazione di opportune azioni correttive.

A tale proposito sono state definite:

- politiche e procedure di gestione del rischio di tasso d’interesse coerenti con la natura e la complessità dell’attività svolta;
- metriche di misurazione coerenti con la metodologia di misurazione del rischio adottata dalla Banca, sulla base delle quali è stato definito un sistema di *early-warning* che consente la tempestiva individuazione e attivazione delle idonee misure correttive;
- limiti operativi e disposizioni procedurali interne volti al mantenimento dell’esposizione entro livelli coerenti con la politica gestionale e con la soglia di attenzione prevista dalla normativa prudenziale.

Dal punto di vista organizzativo la Banca ha individuato nell’Ufficio Finanza DG la struttura deputata a presidiare tale processo di gestione del rischio di tasso di interesse sul portafoglio bancario.

Il monitoraggio all’esposizione al rischio di tasso di interesse sul portafoglio bancario avviene su base trimestrale.

Per quanto concerne la metodologia di misurazione del rischio e di quantificazione del corrispondente capitale interno, il CdA della Banca con la delibera del 12.01.2016 ha deciso di utilizzare l’algoritmo semplificato descritto nell’Allegato C, Titolo III, Cap.1, Sezione III della Circolare n. 285/2013 della Banca d’Italia.

Attraverso tale metodologia viene stimata la variazione del valore economico del portafoglio bancario a fronte di una variazione ipotetica dei tassi di interesse.

L’applicazione della citata metodologia semplificata si basa sui seguenti passaggi logici.

1. Definizione del portafoglio bancario: costituito dal complesso delle attività e passività non rientranti nel portafoglio di negoziazione ai fini di vigilanza.
2. Determinazione delle “valute rilevanti”, le valute cioè il cui peso misurato come quota sul totale attivo oppure sul passivo del portafoglio bancario risulta superiore al 5%. Ciascuna valuta rilevante definisce un aggregato di posizioni. Le valute il cui peso è inferiore al 5% sono aggregate fra loro.

3. Classificazione delle attività e passività in fasce temporali: sono definite 14 fasce temporali. Le attività e passività a tasso fisso sono classificate in base alla loro vita residua, quelle a tasso variabile sulla base della data di rinegoziazione del tasso di interesse. Salvo specifiche regole di classificazione previste per alcune attività e passività, le attività e le passività sono inserite nello scadenziere secondo i criteri previsti nella Circolare 272 “Manuale per la compilazione della Matrice dei Conti”. Le posizioni in sofferenza, incagliate e scadute e/o sconfinanti deteriorate sono ricondotte nelle pertinenti fasce di vita residua sulla base delle previsioni di recupero dei flussi di cassa. Le esposizioni deteriorate per le quali non si dispone di previsioni di recupero dei flussi di cassa sono convenzionalmente, allocate nelle differenti fasce temporali sulla base di una ripartizione proporzionale, utilizzando come base di riparto la distribuzione nelle varie fasce di vita residua (a parità di tipologia di deterioramento) delle previsioni di recupero effettuate sulle altre posizioni deteriorate.
4. Ponderazione delle esposizioni nette di ciascuna fascia: in ciascuna fascia le posizioni attive e passive sono compensate, ottenendo una posizione netta. La posizione netta di ogni fascia è moltiplicata per i fattori di ponderazione, ottenuti come prodotto tra una variazione ipotetica dei tassi e un'approssimazione della duration modificata relativa alle singole fasce.
5. Somma delle esposizioni nette ponderate delle diverse fasce: l'esposizione ponderata netta dei singoli aggregati approssima la variazione di valore attuale delle poste denominate nella valuta dell'aggregato nell'eventualità dello shock di tasso ipotizzato.
6. Aggregazione nelle diverse valute le esposizioni positive relative alle singole “valute rilevanti” e all'aggregato delle valute non rilevanti” sono sommate tra loro. Il valore ottenuto rappresenta la variazione di valore economico aziendale a fronte dello scenario ipotizzato.

Ai fini della quantificazione del capitale interno in condizioni ordinarie la banca ha deciso di riferirsi ad uno shift parallelo della curva dei tassi pari a +/- 200 bp, in analogia allo scenario contemplato dall'Organo di Vigilanza per la conduzione del cd. supervisory test. Nel caso di scenario al ribasso la Banca garantisce il vincolo di non negatività dei tassi.

La Banca determina l'indicatore di rischiosità, rappresentato dal rapporto tra il capitale interno, quantificato sulla base di uno shift parallelo della curva dei tassi pari a +/- 200 bp, e il valore dei fondi propri. La Banca d'Italia pone come soglia di attenzione un valore pari al 20%.

La Banca monitora a fini gestionali interni con cadenza trimestrale il rispetto della soglia del 20%. Nel caso in cui si determini una riduzione del valore economico della Banca superiore al 20% dei fondi propri, la Banca attiva opportune iniziative sulla base degli interventi definiti dalla Vigilanza.

Con riferimento alla conduzione degli stress test nell'ambito del rischio di tasso di interesse sul portafoglio bancario, questi vengono svolti, qualora previsti in sede di Resoconto ICAAP, dalla Banca trimestralmente.

La conduzione degli stress test nell'ambito del rischio di tasso di interesse sul portafoglio bancario vengono svolti dalla Banca, qualora previsti in sede di Resoconto ICAAP, attraverso un incremento di +/-100 punti base rispetto alla variazione parallela di +/- 200 punti base. In caso di scenari al ribasso è garantito il vincolo di non negatività dei tassi.

Accanto all'attività di monitoraggio del rischio tasso mediante la metodologia sopra esposta, la Banca effettua l'attività di gestione operativa avvalendosi del supporto offerto dalle reportistiche ALM mensili disponibili nell'ambito del Servizio Consulenza Direzionale nato in seno agli organismi centrali del movimento cooperativo (Phoenix, Cassa Centrale Banca e Informatica Bancaria Trentina).

Nell'ambito dell'analisi di ALM Statico la valutazione dell'impatto sul patrimonio conseguente a diverse ipotesi di shock di tasso viene evidenziata dal Report di Sensività, nel quale viene stimato l'impatto sul valore attuale delle poste di attivo, passivo e derivati conseguente alle ipotesi di spostamento parallelo della curva dei rendimenti di +/- 100 e +/- 200 punti base.

Tale impatto è ulteriormente scomposto per singole forme tecniche di attivo e passivo al fine di evidenziarne il contributo alla sensibilità complessiva e di cogliere la diversa reattività delle poste a tasso fisso, variabile e misto.

Particolare attenzione viene rivolta all'analisi degli effetti prospettici derivanti dalla distribuzione temporale delle poste a tasso fisso congiuntamente alla ripartizione delle masse indicizzate soggette a tasso minimo o a tasso massimo per i diversi intervalli del parametro di riferimento.

Un'attività di controllo e gestione più sofisticata dell'esposizione complessiva al rischio tasso dell'Istituto avviene mediante le misurazioni offerte nell'ambito dei Reports di ALM Dinamico. In particolare si procede ad analizzare la variabilità, del margine di interesse, del patrimonio netto e della forbice creditizia in diversi scenari di cambiamento dei tassi di interesse e di evoluzione della banca su un orizzonte temporale di 12 mesi. La simulazione impiega un'ipotesi di costanza delle masse della banca all'interno dell'orizzonte di analisi dei 12 mesi, in contesti di spostamento graduale del livello di tassi pari a +/-100 punti base, andando a isolare la variabilità di margine e patrimonio nei diversi contesti. Al fine di migliorare ulteriormente la valenza operativa delle simulazioni, la forbice creditizia prospettica viene inoltre simulata nello scenario di tassi di interesse proposto dai mercati future. La possibilità di mettere a fuoco il contributo al risultato complessivo fornito dalle poste a tasso fisso, indicizzato ed amministrato dalla Banca consente di apprezzare il grado di rigidità del margine in contesto di movimento dei tassi di mercato e di ipotizzare per tempo possibili correttivi.

Le analisi di ALM vengono presentate dalla Funzione di Risk Management al Comitato di Direzione, il quale valuta periodicamente l'andamento dell'esposizione al rischio tasso dell'Istituto, con riferimento al rischio sulla forbice creditizia, sul margine e rischio sul patrimonio, avvalendosi del servizio di consulenza promosso da Cassa Centrale Banca.

Il modello di misurazione del rischio di tasso interesse fornito dal Servizio Consulenza Direzionale di Cassa Centrale Banca non è utilizzato per la determinazione dei requisiti patrimoniali, ma rappresenta uno strumento interno a supporto della gestione e del controllo interno del rischio.

Rischio di prezzo – Portafoglio Bancario

Il portafoglio bancario accoglie particolari tipologie di investimenti in titoli di capitale aventi la finalità di perseguire determinati obiettivi strategici di medio/lungo periodo. In particolare, nel portafoglio bancario sono presenti per lo più partecipazioni che costituiscono cointeressenze in società appartenenti al sistema del Credito Cooperativo e/o in società e/o enti strumentali allo sviluppo dell'attività della Banca.

Ad oggi, vista l'attuale operatività, non sono poste in essere operazioni di copertura del rischio di prezzo.

B. Attività di copertura del fair value

Obiettivi e strategie sottostanti alle operazioni di copertura del fair value, tipologie di contratti derivati utilizzati per la copertura e natura del rischio coperto

Fair value hedge accounting

L'attività di copertura del *fair value* ha l'obiettivo di immunizzare le variazioni di *fair value* causate dai movimenti della curva dei tassi d'interesse. Le attività e le passività coperte, identificate in modo puntuale (coperture specifiche), sono principalmente rappresentate da *prestiti obbligazionari emessi e mutui con cap*.

La Banca pone in essere operazioni di copertura gestionale da variazioni del fair value, per la cui rappresentazione contabile si avvale di quanto disposto dalla cd *Fair Value Option*. La strategia adottata nel corso dell'anno dalla Banca mira a contenere il rischio tasso e a stabilizzare *il margine di interesse*). Le principali tipologie di derivati utilizzati sono rappresentate da IRS, cap/floor a copertura di prestiti obbligazionari emessi dalla Banca

C. Attività di copertura dei flussi finanziari

Obiettivi e strategie sottostanti alle operazioni di copertura dei flussi finanziari, tipologia dei contratti derivati utilizzati e natura del rischio coperto

La Banca non pone in essere operazioni di copertura di cash flow, ossia coperture dell'esposizione alla variabilità dei flussi finanziari associati a strumenti finanziari a tasso variabile.

Informazioni di natura quantitativa
1. Portafoglio bancario: distribuzione per durata residua (per data di riprezzamento) delle attività e delle passività finanziarie - Valuta di denominazione: (EURO)

Tipologia/Durata residua	a vista	fino a 3 mesi	da oltre 3 mesi fino a 6 mesi	da oltre 6 mesi fino a 1 anno	da oltre 1 anno fino a 5 anni	da oltre 5 anni fino a 10 anni	oltre 10 anni	durata indeterminata
1. Attività per cassa	148.086	375.826	235.235	28.455	520.042	55.762	4.110	70
1.1 Titoli di debito	18.265	56.188	219.675	6.633	355.266	40.916	1.334	70
- con opzione di rimborso anticipato		966			507			70
- altri	18.265	55.222	219.675	6.633	354.759	40.916	1.334	
1.2 Finanziamenti a banche	20.519	18.399			50.782			
1.3 Finanziamenti a clientela	109.302	301.240	15.559	21.822	113.994	14.846	2.776	
- c/c	76.830			189	14.628	3.184		
- altri finanziamenti	32.472	301.240	15.559	21.633	99.366	11.662	2.776	
- con opzione di rimborso anticipato								
- altri	32.472	301.240	15.559	21.633	99.366	11.662	2.776	
2. Passività per cassa	556.747	299.124	7.959	153.665	272.087	10.347	120	
2.1 Debiti verso clientela	544.989	131	6.058	2.199	8.886	246		
- c/c	500.067							
- altri debiti	44.922	131	6.058	2.199	8.886	246		
- con opzione di rimborso anticipato								
- altri	44.922	131	6.058	2.199	8.886	246		
2.2 Debiti verso banche	11.720	263.728		119.766	114.915			
- c/c	11.719							
- altri debiti		263.728		119.766	114.915			
2.3 Titoli di debito	38	35.265	1.901	31.700	148.286	10.102	120	
- con opzione di rimborso anticipato					7.444			
- altri	38	35.265	1.901	31.700	140.841	10.102	120	
2.4 Altre passività								
- con opzione di rimborso anticipato								
- altre								
3. Derivati finanziari	(102)	2.493	(2.985)	2.783	22.411	(7.595)	(17.006)	
3.1 Con titolo sottostante		75	(18)		(56)			
- Opzioni								
+ posizioni lunghe								
+ posizioni corte								
- Altri derivati		75	(18)		(56)			
+ posizioni lunghe		125			10			
+ posizioni corte		51	18		67			
3.2 Senza titolo sottostante	(102)	2.418	(2.967)	2.783	22.467	(7.595)	(17.006)	
- Opzioni	(189)	(6.418)	(500)	719	4.734	1.473	182	
+ posizioni lunghe	34	421	485	860	5.635	1.898	244	
+ posizioni corte	224	6.839	985	140	901	425	62	
- Altri derivati	88	8.836	(2.466)	2.064	17.734	(9.067)	(17.188)	
+ posizioni lunghe	3.912	39.278	1.383	2.374	23.608			
+ posizioni corte	3.824	30.442	3.849	310	5.875	9.067	17.188	
4. Altre operazioni fuori bilancio								
+ posizioni lunghe								
+ posizioni corte								

1. Portafoglio bancario: distribuzione per durata residua (per data di riprezzamento) delle attività e delle passività finanziarie - Valuta di denominazione: (001 DOLLARO USA)

Tipologia/Durata residua	a vista	fino a 3 mesi	da oltre 3 mesi fino a 6 mesi	da oltre 6 mesi fino a 1 anno	da oltre 1 anno fino a 5 anni	da oltre 5 anni fino a 10 anni	oltre 10 anni	durata indeterminata
1. Attività per cassa	1.546	615	180					
1.1 Titoli di debito								
- con opzione di rimborso anticipato								
- altri								
1.2 Finanziamenti a banche	566		100					
1.3 Finanziamenti a clientela	980	615	80					
- c/c	1							
- altri finanziamenti	980	615	80					
- con opzione di rimborso anticipato								
- altri	980	615	80					
2. Passività per cassa	2.325	247						
2.1 Debiti verso clientela	922							
- c/c	922							
- altri debiti								
- con opzione di rimborso anticipato								
- altri								
2.2 Debiti verso banche	1.403	247						
- c/c	265							
- altri debiti	1.137	247						
2.3 Titoli di debito								
- con opzione di rimborso anticipato								
- altri								
2.4 Altre passività								
- con opzione di rimborso anticipato								
- altre								
3. Derivati finanziari								
3.1 Con titolo sottostante								
- Opzioni								
+ posizioni lunghe								
+ posizioni corte								
- Altri derivati								
+ posizioni lunghe								
+ posizioni corte								
3.2 Senza titolo sottostante								
- Opzioni								
+ posizioni lunghe								
+ posizioni corte								
- Altri derivati								
+ posizioni lunghe								
+ posizioni corte								
4. Altre operazioni fuori bilancio								
+ posizioni lunghe								
+ posizioni corte								

1. Portafoglio bancario: distribuzione per durata residua (per data di riprezzamento) delle attività e delle passività finanziarie - Valuta di denominazione: (002 STERLINA GB)

Tipologia/Durata residua	a vista	fino a 3 mesi	da oltre 3 mesi fino a 6 mesi	da oltre 6 mesi fino a 1 anno	da oltre 1 anno fino a 5 anni	da oltre 5 anni fino a 10 anni	oltre 10 anni	durata indeterminata
1. Attività per cassa	81							
1.1 Titoli di debito								
- con opzione di rimborso anticipato								
- altri								
1.2 Finanziamenti a banche	81							
1.3 Finanziamenti a clientela								
- c/c								
- altri finanziamenti								
- con opzione di rimborso anticipato								
- altri								
2. Passività per cassa	80							
2.1 Debiti verso clientela	80							
- c/c	80							
- altri debiti								
- con opzione di rimborso anticipato								
- altri								
2.2 Debiti verso banche								
- c/c								
- altri debiti								
2.3 Titoli di debito								
- con opzione di rimborso anticipato								
- altri								
2.4 Altre passività								
- con opzione di rimborso anticipato								
- altre								
3. Derivati finanziari								
3.1 Con titolo sottostante								
- Opzioni								
+ posizioni lunghe								
+ posizioni corte								
- Altri derivati								
+ posizioni lunghe								
+ posizioni corte								
3.2 Senza titolo sottostante								
- Opzioni								
+ posizioni lunghe								
+ posizioni corte								
- Altri derivati								
+ posizioni lunghe								
+ posizioni corte								
4. Altre operazioni fuori bilancio								
+ posizioni lunghe								
+ posizioni corte								

1. Portafoglio bancario: distribuzione per durata residua (per data di riprezzamento) delle attività e delle passività finanziarie - Valuta di denominazione: (012 DOLLARO CANADA)

Tipologia/Durata residua	a vista	fino a 3 mesi	da oltre 3 mesi fino a 6 mesi	da oltre 6 mesi fino a 1 anno	da oltre 1 anno fino a 5 anni	da oltre 5 anni fino a 10 anni	oltre 10 anni	durata indeterminata
1. Attività per cassa	5							
1.1 Titoli di debito								
- con opzione di rimborso anticipato								
- altri								
1.2 Finanziamenti a banche	5							
1.3 Finanziamenti a clientela								
- c/c								
- altri finanziamenti								
- con opzione di rimborso anticipato								
- altri								
2. Passività per cassa	2							
2.1 Debiti verso clientela	2							
- c/c	2							
- altri debiti								
- con opzione di rimborso anticipato								
- altri								
2.2 Debiti verso banche								
- c/c								
- altri debiti								
2.3 Titoli di debito								
- con opzione di rimborso anticipato								
- altri								
2.4 Altre passività								
- con opzione di rimborso anticipato								
- altre								
3. Derivati finanziari								
3.1 Con titolo sottostante								
- Opzioni								
+ posizioni lunghe								
+ posizioni corte								
- Altri derivati								
+ posizioni lunghe								
+ posizioni corte								
3.2 Senza titolo sottostante								
- Opzioni								
+ posizioni lunghe								
+ posizioni corte								
- Altri derivati								
+ posizioni lunghe								
+ posizioni corte								
4. Altre operazioni fuori bilancio								
+ posizioni lunghe								
+ posizioni corte								

1. Portafoglio bancario: distribuzione per durata residua (per data di riprezzamento) delle attività e delle passività finanziarie - Valuta di denominazione: (003 FRANCO SVIZZERA)

Tipologia/Durata residua	a vista	fino a 3 mesi	da oltre 3 mesi fino a 6 mesi	da oltre 6 mesi fino a 1 anno	da oltre 1 anno fino a 5 anni	da oltre 5 anni fino a 10 anni	oltre 10 anni	durata indeterminata
1. Attività per cassa	14							
1.1 Titoli di debito								
- con opzione di rimborso anticipato								
- altri								
1.2 Finanziamenti a banche	14							
1.3 Finanziamenti a clientela								
- c/c								
- altri finanziamenti								
- con opzione di rimborso anticipato								
- altri								
2. Passività per cassa	11							
2.1 Debiti verso clientela	11							
- c/c	11							
- altri debiti								
- con opzione di rimborso anticipato								
- altri								
2.2 Debiti verso banche								
- c/c								
- altri debiti								
2.3 Titoli di debito								
- con opzione di rimborso anticipato								
- altri								
2.4 Altre passività								
- con opzione di rimborso anticipato								
- altre								
3. Derivati finanziari								
3.1 Con titolo sottostante								
- Opzioni								
+ posizioni lunghe								
+ posizioni corte								
- Altri derivati								
+ posizioni lunghe								
+ posizioni corte								
3.2 Senza titolo sottostante								
- Opzioni								
+ posizioni lunghe								
+ posizioni corte								
- Altri derivati								
+ posizioni lunghe								
+ posizioni corte								
4. Altre operazioni fuori bilancio								
+ posizioni lunghe								
+ posizioni corte								

1. Portafoglio bancario: distribuzione per durata residua (per data di riprezzamento) delle attività e delle passività finanziarie - Valuta di denominazione: (ALTRE VALUTE)

Tipologia/Durata residua	a vista	fino a 3 mesi	da oltre 3 mesi fino a 6 mesi	da oltre 6 mesi fino a 1 anno	da oltre 1 anno fino a 5 anni	da oltre 5 anni fino a 10 anni	oltre 10 anni	durata indeterminata
1. Attività per cassa								
1.1 Titoli di debito - con opzione di rimborso anticipato - altri								
1.2 Finanziamenti a banche								
1.3 Finanziamenti a clientela - c/c - altri finanziamenti - con opzione di rimborso anticipato - altri								
2. Passività per cassa	16							
2.1 Debiti verso clientela - c/c - altri debiti - con opzione di rimborso anticipato - altri								
2.2 Debiti verso banche - c/c - altri debiti	16 16							
2.3 Titoli di debito - con opzione di rimborso anticipato - altri								
2.4 Altre passività - con opzione di rimborso anticipato - altre								
3. Derivati finanziari								
3.1 Con titolo sottostante - Opzioni + posizioni lunghe + posizioni corte - Altri derivati + posizioni lunghe + posizioni corte								
3.2 Senza titolo sottostante - Opzioni + posizioni lunghe + posizioni corte - Altri derivati + posizioni lunghe + posizioni corte								
4. Altre operazioni fuori bilancio + posizioni lunghe + posizioni corte								

2. Portafoglio bancario: modelli interni e altre metodologie per l'analisi di sensitività

Si rinvia a quanto già descritto nella Sezione 2.2 Rischio di tasso di interesse e di portafoglio - portafoglio Bancario: informazioni di natura qualitativa.

2.3 – RISCHIO DI CAMBIO

Informazioni di natura qualitativa

A. Aspetti generali, processi di gestione e metodi di misurazione del rischio di cambio

Sulla base di quanto previsto dalle Istruzioni di Vigilanza della Banca d'Italia, le BCC-CR nell'esercizio dell'attività in cambi non possono assumere posizioni speculative e devono contenere l'eventuale posizione netta aperta in cambi entro il 2% dei fondi propri (Cfr. Circ. 229/99 Titolo VII, Cap. 1). Inoltre, per effetto di tale ultimo vincolo normativo sono escluse - anche secondo la nuova regolamentazione prudenziale - dalla disciplina relativa al calcolo dei requisiti patrimoniali per tale tipologia di rischio.

L'esposizione al rischio di cambio è determinata attraverso una metodologia che ricalca quanto previsto dalla normativa di Vigilanza in materia.

La sua misurazione si fonda, quindi, sul calcolo della "posizione netta in cambi", cioè del saldo di tutte le attività e le passività (in bilancio e "fuori bilancio") relative a ciascuna valuta, ivi incluse le operazioni in euro indicizzate all'andamento dei tassi di cambio di valute.

B. Attività di copertura del rischio di cambio

La Banca, non assumendo esposizioni in divisa, non pone in essere operazioni di copertura.

Informazioni di natura quantitativa

1. Distribuzione per valuta di denominazione delle attività, delle passività e dei derivati

Voci	Valute					
	Dollari USA	Sterline	Yen	Dollari canadesi	Franchi svizzeri	Altre valute
A. Attività finanziarie	2.341	81		5	14	
A.1 Titoli di debito						
A.2 Titoli di capitale						
A.3 Finanziamenti a banche	666	81		5	14	
A.4 Finanziamenti a clientela	1.675					
A.5 Altre attività finanziarie						
B. Altre attività	60	27	4	13	16	20
C. Passività finanziarie	2.572	80		2	11	16
C.1 Debiti verso banche	1.650					16
C.2 Debiti verso clientela	922	80		2	11	
C.3 Titoli di debito						
C.4 Altre passività finanziarie						
D. Altre passività						
E. Derivati finanziari	59					16
- Opzioni						
+ posizioni lunghe						
+ posizioni corte						
- Altri derivati	59					16
+ posizioni lunghe	673					16
+ posizioni corte	614					
Totale attività	3.074	108	4	18	30	36
Totale passività	3.186	80		2	11	16
Sbilancio (+/-)	(112)	28	4	16	19	20

2. Modelli interni e altre metodologie per l'analisi di sensitività

La Banca non utilizza modelli interni e metodologie alternative per l'effettuazione dell'analisi di sensitività.

2.4 GLI STRUMENTI DERIVATI

A. Derivati finanziari

A.1 Portafoglio di negoziazione di vigilanza: valori nozionali di fine periodo

Attività sottostanti/Tipologie derivati	Totale al 31.12.2016		Totale al 31.12.2015	
	Over the counter	Controparti centrali	Over the counter	Controparti centrali
1. Titoli di debito e tassi d'interesse a) Opzioni b) Swap c) Forward d) Futures e) Altri				
2. Titoli di capitale e indici azionari a) Opzioni b) Swap c) Forward d) Futures e) Altri				
3. Valute e oro a) Opzioni b) Swap c) Forward d) Futures e) Altri	1.138		858	
4. Merci				
5. Altri sottostanti				
Totale	1.138		858	

A.2 Portafoglio bancario: valori nozionali di fine periodo

A.2.1 Di copertura

Attività sottostanti/Tipologie derivati	Totale al 31.12.2016		Totale al 31.12.2015	
	Over the counter	Controparti centrali	Over the counter	Controparti centrali
1. Titoli di debito e tassi d'interesse	69.917		60.488	
a) Opzioni	11.593		14.340	
b) Swap	58.324		46.148	
c) Forward				
d) Futures				
e) Altri				
2. Titoli di capitale e indici azionari				
a) Opzioni				
b) Swap				
c) Forward				
d) Futures				
e) Altri				
3. Valute e oro				
a) Opzioni				
b) Swap				
c) Forward				
d) Futures				
e) Altri				
4. Merci				
5. Altri sottostanti				
Totale	69.917		60.488	

A.2.2 Altri derivati

Attività sottostanti/Tipologie derivati	Totale al 31.12.2016		Totale al 31.12.2015	
	Over the counter	Controparti centrali	Over the counter	Controparti centrali
1. Titoli di debito e tassi d'interesse	24.555		24.544	
a) Opzioni	15.680		15.200	
b) Swap	8.875		9.344	
c) Forward				
d) Futures				
e) Altri				
2. Titoli di capitale e indici azionari				
a) Opzioni				
b) Swap				
c) Forward				
d) Futures				
e) Altri				
3. Valute e oro				
a) Opzioni				
b) Swap				
c) Forward				
d) Futures				
e) Altri				
4. Merci				
5. Altri sottostanti				
Totale	24.555		24.544	

A.3 Derivati finanziari: fair value lordo positivo - ripartizione per prodotti

Portafogli/Tipologie derivati	Fair Value positivo			
	Totale al 31.12.2016		Totale al 31.12.2015	
	Over the counter	Controparti centrali	Over the counter	Controparti centrali
A. Portafoglio di negoziazione di vigilanza	26		14	
a) Opzioni				
b) Interest rate swap				
c) Cross currency swap				
d) Equity swap				
e) Forward	26		14	
f) Futures				
g) Altri				
B. Portafoglio bancario - di copertura	502		912	
a) Opzioni				
b) Interest rate swap	502		912	
c) Cross currency swap				
d) Equity swap				
e) Forward				
f) Futures				
g) Altri				
C. Portafoglio bancario - altri derivati	227		413	
a) Opzioni	2			
b) Interest rate swap	225		413	
c) Cross currency swap				
d) Equity swap				
e) Forward				
f) Futures				
g) Altri				
Totale	755		1.338	

A.4 Derivati finanziari: fair value lordo negativo - ripartizione per prodotti

Portafogli/Tipologie derivati	Fair Value negativo			
	Totale al 31.12.2016		Totale al 31.12.2015	
	Over the counter	Controparti centrali	Over the counter	Controparti centrali
A. Portafoglio di negoziazione di vigilanza	26		13	
a) Opzioni				
b) Interest rate swap				
c) Cross currency swap				
d) Equity swap				
e) Forward	26		13	
f) Futures				
g) Altri				
B. Portafoglio bancario - di copertura	1.184		238	
a) Opzioni				
b) Interest rate swap	1.184		238	
c) Cross currency swap				
d) Equity swap				
e) Forward				
f) Futures				
g) Altri				
C. Portafoglio bancario - altri derivati	3			
a) Opzioni				
b) Interest rate swap	3			
c) Cross currency swap				
d) Equity swap				
e) Forward				
f) Futures				
g) Altri				
Totale	1.213		251	

A.5 Derivati finanziari OTC - portafoglio di negoziazione di vigilanza: valori nozionali, fair value lordi positivi e negativi per controparti - contratti non rientranti in accordi di compensazione

Contratti non rientranti in accordi di compensazione	Governi e banche centrali	Altri enti pubblici	Banche	Società finanziarie	Società di assicurazione	Imprese non finanziarie	Altri soggetti
1) Titoli di debito e tassi d'interesse - valore nozionale - fair value positivo - fair value negativo - esposizione futura							
2) Titoli di capitale e indici azionari - valore nozionale - fair value positivo - fair value negativo - esposizione futura							
3) Valute e oro - valore nozionale - fair value positivo - fair value negativo - esposizione futura						569	
4) Altri valori - valore nozionale - fair value positivo - fair value negativo - esposizione futura						26	5

A.6 Derivati finanziari OTC - portafoglio di negoziazione di vigilanza: valori nozionali, fair value lordi positivi e negativi per controparti - contratti rientranti in accordi di compensazione

Contratti rientranti in accordi di compensazione	Governi e banche centrali	Altri enti pubblici	Banche	Società finanziarie	Società di assicurazione	Imprese non finanziarie	Altri soggetti
1) Titoli di debito e tassi d'interesse - valore nozionale - fair value positivo - fair value negativo 2) Titoli di capitale e indici azionari - valore nozionale - fair value positivo - fair value negativo 3) Valute e oro - valore nozionale - fair value positivo - fair value negativo 4) Altri valori - valore nozionale - fair value positivo - fair value negativo			569 26				

A.7 Derivati finanziari OTC - portafoglio bancario: valori nozionali, fair value lordi positivi e negativi per controparti - contratti non rientranti in accordi di compensazione

Contratti non rientranti in accordi di compensazione	Governi e banche centrali	Altri enti pubblici	Banche	Società finanziarie	Società di assicurazione	Imprese non finanziarie	Altri soggetti
1) Titoli di debito e tassi d'interesse						480	
- valore nozionale							
- fair value positivo						2	
- fair value negativo							
- esposizione futura						7	
2) Titoli di capitale e indici azionari							
- valore nozionale							
- fair value positivo							
- fair value negativo							
- esposizione futura							
3) Valute e oro							
- valore nozionale							
- fair value positivo							
- fair value negativo							
- esposizione futura							
4) Altri valori							
- valore nozionale							
- fair value positivo							
- fair value negativo							
- esposizione futura							

A.8 Derivati finanziari OTC - portafoglio bancario: valori nozionali, fair value lordi positivi e negativi per controparti - contratti rientranti in accordi di compensazione

Contratti rientranti in accordi di compensazione	Governi e banche centrali	Altri enti pubblici	Banche	Società finanziarie	Società di assicurazione	Imprese non finanziarie	Altri soggetti
1) Titoli di debito e tassi d'interesse							
- valore nozionale			93.993				
- fair value positivo			727				
- fair value negativo			1.187				
2) Titoli di capitale e indici azionari							
- valore nozionale							
- fair value positivo							
- fair value negativo							
3) Valute e oro							
- valore nozionale							
- fair value positivo							
- fair value negativo							
4) Altri valori							
- valore nozionale							
- fair value positivo							
- fair value negativo							

A.9 Vita residua dei derivati finanziari OTC: valori nozionali

Sottostanti/Vita residua	Fino a 1 anno	Oltre 1 anno e fino a 5 anni	Oltre 5 anni	Totale
A. Portafoglio di negoziazione di vigilanza	1.138			1.138
A.1 Derivati finanziari su titoli di debito e tassi d'interesse				
A.2 Derivati finanziari su titoli di capitale e indici azionari				
A.3 Derivati finanziari su tassi di cambio e oro	1.138			1.138
A.4 Derivati finanziari su altri valori				
B. Portafoglio bancario	59.310	8.427	26.736	94.473
B.1 Derivati finanziari su titoli di debito e tassi d'interesse	59.310	8.427	26.736	94.473
B.2 Derivati finanziari su titoli di capitale e indici azionari				
B.3 Derivati finanziari su tassi di cambio e oro				
B.4 Derivati finanziari su altri valori				
Totale al 31.12.2016	60.448	8.427	26.736	95.611
Totale al 31.12.2015	53.924	18.167	13.800	85.891

A.10 Derivati finanziari OTC: rischio di controparte/rischio finanziario - Modelli interni

La Banca non ha modelli di analisi del rischio di controparte in quanto la controparte è principalmente Iccrea Banca S.p.A..

B. DERIVATI CREDITIZI

B.1 Derivati creditizi: valori nozionali di fine periodo

La Banca non ha posto in essere derivati creditizi e pertanto la presente sezione non viene avvalorata.

C. DERIVATI FINANZIARI E CREDITIZI

C.1 Derivati finanziari e creditizi OTC: fair value netti ed esposizione futura per controparti

	Governi e banche centrali	Altri enti pubblici	Banche	Società finanziarie	Società di assicurazione	Imprese non finanziarie	Altri soggetti
1) Accordi bilaterali derivati finanziari - fair value positivo - fair value negativo - esposizione futura - rischio di controparte netto			433				
2) Accordi bilaterali derivati creditizi - fair value positivo - fair value negativo - esposizione futura - rischio di controparte netto			251				
3) Accordi "cross product" - fair value positivo - fair value negativo - esposizione futura - rischio di controparte netto							

SEZIONE 3 – RISCHIO DI LIQUIDITÀ

Informazioni di natura qualitativa

A. Aspetti generali, processi di gestione e metodi di misurazione del rischio di liquidità

Si definisce rischio di liquidità la possibilità che la Banca non riesca a mantenere i propri impegni di pagamento a causa dell'incapacità di reperire nuovi fondi (*Funding liquidity risk*) e/o di vendere proprie attività sul mercato (*Asset liquidity risk*), ovvero di essere costretta a sostenere costi molto alti per far fronte a tali impegni. Il *Funding liquidity risk*, a sua volta, può essere distinto tra: (i) *Mismatching liquidity risk*, consistente nel rischio connesso al differente profilo temporale delle entrate e delle uscite di cassa determinato dal disallineamento delle scadenze delle attività e delle passività finanziarie di (e fuori) bilancio; (ii) *Contingency liquidity risk*, ossia il rischio che eventi inattesi possano richiedere un ammontare di disponibilità liquide maggiore di quello stimato come necessario; e (iii) *margin calls liquidity risk*, ossia il rischio che la banca, a fronte di variazioni avverse del *fair value* degli strumenti finanziari, sia contrattualmente chiamata a ripristinare i margini di riferimento mediante *collateral*/margini per cassa.

A tale proposito si evidenzia il Regolamento Delegato della Commissione europea (UE) n. 61/2015 ha introdotto il Requisito di Copertura della Liquidità (*Liquidity Coverage Requirement - LCR*) per gli enti creditizi (di seguito, RD-LCR). Il LCR è una regola di breve termine volta a garantire la disponibilità da parte delle singole banche di attività liquide che consentano la sopravvivenza delle stesse nel breve/brevissimo termine in caso di stress acuto, senza ricorrere al mercato. L'indicatore compara le attività liquide a disposizione della banca con i deflussi di cassa netti (differenza tra deflussi e afflussi lordi) attesi su un orizzonte temporale di 30 giorni, quest'ultimi sviluppati tenendo conto di uno scenario di *stress* predefinito. Il RD-LCR è entrato in vigore il 1° ottobre 2015; a partire da tale data gli enti creditizi sono tenuti al rispetto del nuovo requisito secondo il regime transitorio previsto dall'art. 460 del CRR e dell'art. 38 del RD-LCR. In particolare, nei periodi 1° gennaio 2016 - 31 dicembre 2016 e 1° gennaio 2017 - 31 dicembre 2017 il valore minimo dell'indicatore è posto pari, rispettivamente, al 70% e 80%. A partire dal 1° gennaio 2018 deve essere rispettato un requisito del 100%. Il RD-LCR integra e, in parte, modifica quanto previsto in materia dal Regolamento n. 575/2013 (CRR) che prevede esclusivamente obblighi di natura segnaletica. Gli standard tecnici di segnalazione (ITS), presenti nel Regolamento di esecuzione della Commissione relativamente al requisito di copertura della liquidità (UE) n. 322/2016, sono in vigore dalla segnalazione del 30 settembre 2016 e sostituiscono i precedenti schemi di segnalazione "Interim LCR Reporting".

Il rischio di liquidità può essere generato da diversi fattori sia interni, sia esterni alla Banca. Le fonti del rischio di liquidità possono, pertanto, essere distinte nelle seguenti macro-categorie:

- endogene: rappresentate da eventi negativi specifici della Banca (ad es. deterioramento del merito creditizio della Banca e perdita di fiducia da parte dei creditori);
- esogene: quando l'origine del rischio è riconducibile ad eventi negativi non direttamente controllabili da parte della Banca (crisi politiche, crisi finanziarie, eventi catastrofici, ecc.) che determinano situazioni di tensione di liquidità sui mercati; combinazioni delle precedenti.

Il rischio di liquidità può essere generato da diversi fattori interni e esterni alla Banca. L'identificazione dei suddetti fattori di rischio si realizza attraverso:

- l'analisi della distribuzione temporale dei flussi di cassa delle attività e delle passività finanziarie nonché delle operazioni fuori bilancio;
- l'individuazione:
 - o delle poste che non presentano una scadenza definita (ad es. le poste "a vista e a revoca");
 - o degli strumenti finanziari che incorporano componenti opzionali (esplicite o implicite) che possono modificare l'entità e/o la distribuzione temporale dei flussi di cassa (ad esempio, opzioni di rimborso anticipato);
 - o degli strumenti finanziari che per natura determinano flussi di cassa variabili in funzione dell'andamento di specifici sottostanti (ad esempio, strumenti derivati).
- l'analisi del livello di *seniority* degli strumenti finanziari.

I processi in cui il rischio di liquidità della banca si origina sono rappresentate principalmente dai processi della Finanza/Tesoreria, della Raccolta e del Credito.

Nel corso del 2016 la regolamentazione interna sulla gestione del rischio di liquidità, in particolare alla luce delle nuove disposizioni di vigilanza in materia di LCR e di RAF e delle soluzioni organizzative adottate dalla Banca per il recepimento

della citata nuova disciplina di vigilanza, nonché della necessità di garantire la coerenza tra le misurazioni gestionali e quelle regolamentari.

La Banca adotta un sistema di governo e gestione del rischio di liquidità che, in conformità alla regolamentazione prudenziale in materia, persegue gli obiettivi di:

- disporre di liquidità in qualsiasi momento e, quindi, di rimanere nella condizione di far fronte ai propri impegni di pagamento in situazioni sia di normale corso degli affari, sia di crisi;
- finanziare le proprie attività alle migliori condizioni di mercato correnti e prospettiche.

A tal fine, nella sua funzione di organo di supervisione strategica, il CdA della Banca definisce le strategie, politiche, responsabilità, processi, obiettivi di rischio, soglie di tolleranza e limiti all'esposizione al rischio di liquidità (operativa e strutturale), nonché strumenti per la gestione del rischio liquidità - in condizioni sia di normale corso degli affari, sia di crisi di liquidità - formalizzando la propria normativa interna in materia di governo e la gestione del rischio di liquidità.

La liquidità della Banca è gestita dall'Ufficio Finanza DG. Conformemente agli indirizzi strategici stabiliti dal CdA. A tal fine essa si avvale delle previsioni di impegno rilevati tramite la procedura C.R.G. (Conto di Regolamento Giornaliero) di Iccrea Banca. Inoltre, lo stesso si avvale dello scadenziario relativo ai fabbisogni e disponibilità nei successivi 10 giorni la cui alimentazione è affidata alla stessa struttura.

Sono definiti i presidi organizzativi del rischio di liquidità in termini di controlli di linea e attività in capo alle funzioni di controllo di II e III livello. In particolare, il controllo di II livello del rischio di liquidità è di competenza della Funzione Risk Management ed è finalizzato a verificare la disponibilità di un ammontare di riserve di liquidità sufficienti ad assicurare la solvibilità nel breve termine e la diversificazione delle fonti di finanziamento, nonché, al tempo stesso, il mantenimento di un sostanziale equilibrio fra le scadenze medie di impieghi e raccolta nel medio/lungo termine.

La Banca ha strutturato il presidio della liquidità operativa di breve periodo (fino 12 mesi) su diversi livelli al fine di assicurare il mantenimento di condizioni di equilibrio finanziario con riferimento a orizzonti temporali di brevissimo e breve termine.

La Banca ha strutturato il presidio della liquidità operativa di breve periodo su due livelli:

- il primo livello prevede il presidio giornaliero della posizione di tesoreria;
- il secondo livello prevede il presidio mensile della complessiva posizione di liquidità operativa.

Con riferimento al presidio mensile della complessiva posizione di liquidità operativa la Banca utilizza la reportistica di analisi disponibile mensilmente nell'ambito del Servizio Consulenza Direzionale di Cassa Centrale Banca.

La misurazione e il monitoraggio mensile della posizione di liquidità operativa avviene attraverso:

- l'indicatore LCR, per la posizione di liquidità a 30 giorni, così come determinato sulla base di quanto prescritto dal RD-LCR e trasmesso (secondo lo schema elaborato dall'EBA) su base mensile all'autorità di vigilanza;
- l' "Indicatore di Liquidità Gestionale" su diverse scadenze temporali fino a 12 mesi, costituito dal rapporto fra le attività liquide e i flussi di cassa netti calcolati con metriche gestionali in condizioni di normale corso degli affari;
- la propria posizione di liquidità mediante l'indicatore "Time To Survival", volto a misurare la capacità di coprire lo sbilancio di liquidità generato dall'operatività inerziale delle poste di bilancio;
- un set di indicatori sintetici finalizzati ad evidenziare vulnerabilità nella posizione di liquidità della Banca in riferimento ai diversi fattori di rischio rilevanti, ad esempio la concentrazione di rimborsi, la concentrazione della raccolta, la dipendenza dalla raccolta interbancaria;
- l'analisi del livello di asset encumbrance e quantificazione delle Attività Prontamente Monetizzabili.

La Banca utilizza il report ALM, il report " Liquidità" e il report "ILAAP" elaborati da Cassa Centrale Banca

In particolare, per quanto concerne la concentrazione delle fonti di provvista al 31 dicembre 2016: (i) l'incidenza della raccolta dalle prime controparti non bancarie sul totale della raccolta della Banca da clientela ordinaria risulta pari a 10,24%; (ii) il rapporto tra l'ammontare delle obbligazioni in scadenza per ciascuno dei successivi n (ad es. 12) mesi e il totale dei medesimi strumenti in circolazione risulta discreto e comunque mai superiore al 21,51%; (iii) l'incidenza delle operazioni di rifinanziamento del portafoglio titoli. Rispetto al totale della raccolta diretta è all'incirca pari a 63,53%.

L'esposizione della Banca a flussi di cassa in uscita inattesi riguardano principalmente:

- le poste che non presentano una scadenza definita (in primis conti correnti passivi e depositi liberi);

- le passività a scadenza (certificati di deposito, depositi vincolati) che, su richiesta del depositante, possono essere rimborsate anticipatamente;
- le obbligazioni di propria emissione, per le quali la banca al fine di garantirne la liquidità sul mercato ha assunto un impegno al riacquisto oppure adotta specifiche procedure interne;
- gli impegni di scambio di garanzie reali derivanti dagli accordi di marginazione relativi all'operatività in derivati OTC;
- i margini disponibili sulle linee di credito concesse.

Ai fini di valutare la propria vulnerabilità alle situazioni di tensione di liquidità eccezionali ma plausibili, periodicamente sono condotte delle prove di stress in termini di analisi di sensitività e/o di "scenario". Questi ultimi, condotti secondo un approccio qualitativo basato sull'esperienza aziendale e sulle indicazioni fornite dalla normativa e dalle linee guida di vigilanza, contemplano due "scenari" di crisi di liquidità, di mercato/sistemica e specifica della singola banca. I relativi risultati forniscono altresì un supporto per la: (i) valutazione dell'adeguatezza dei limiti operativi, (ii) pianificazione e l'avvio di transazioni compensative di eventuali sbilanci; (iii) revisione periodica del Piano di emergenza (*Contingency Funding Plan - CFP*) (vedi infra). Inoltre, la Banca calcola e monitora un indicatore finalizzato a misurare un'estensione dello scenario di *stress* contemplato dalla regolamentazione del LCR. L'obiettivo è quello di valutare l'impatto di prove di carico aggiuntive dovute ad uno "scenario" combinato di crisi specifica e di mercato/sistemica costruito secondo una predeterminata *severity*.

Per la misurazione e il monitoraggio della liquidità strutturale la Banca utilizza il report ALM, il report "Liquidità" e il report "ILAAP" disponibili mensilmente nell'ambito del Servizio Consulenza Direzionale di Cassa Centrale Banca

Gli indicatori della 'Trasformazione delle Scadenze' misurano la durata e la consistenza di impieghi a clientela, raccolta da clientela a scadenza e mezzi patrimoniali disponibili al fine di giudicare la coerenza e la sostenibilità nel tempo della struttura finanziaria della Banca.

L'indicatore "Net Stable Funding Ratio", costituito dal rapporto fra le fonti di provvista stabili e le attività a medio-lungo termine. L'indicatore è stato definito su una logica analoga alla regola di liquidità strutturale prevista dal framework prudenziale di Basilea 3.

Per questi indicatori la Banca può verificare sia la propria posizione relativa nell'ambito di diversi sistemi di confronto aventi ad oggetto Banche di credito cooperativo aderenti al Servizio Consulenza Direzionale di Cassa Centrale Banca, sia l'evoluzione temporale mese per mese degli indicatori sintetici proposti.

Le risultanze delle analisi effettuate vengono periodicamente presentate al Comitato di Direzione e al Consiglio di Amministrazione.

La Banca ha definito degli indicatori di pre-allarme di crisi, specifica e sistemica/di mercato, ossia un insieme di rilevazioni di natura qualitativa e quantitativa utili per l'individuazione di segnali che evidenzino un potenziale incremento dell'esposizione al rischio di liquidità. Tali indicatori rappresentano, unitariamente ai risultati derivanti dalla misurazione del rischio di liquidità, un elemento informativo importante per l'attivazione delle misure di attenuazione del rischio di liquidità previste dal CFP.

La Banca si è dotata anche di un *Contingency Funding Plan*, ossia di procedure organizzative e operative da attivare per fronteggiare situazioni di allerta o crisi di liquidità. Nel CFP della Banca sono quindi definiti gli stati di non ordinaria operatività ed i processi e strumenti per la relativa attivazione/gestione (ruoli e responsabilità degli organi e delle unità organizzative aziendali coinvolti, indicatori di preallarme di crisi sistemica e specifica, procedure di monitoraggio e di attivazione degli stati di non ordinaria operatività, strategie e strumenti di gestione delle crisi).

La Banca, tradizionalmente, detiene una discreta disponibilità di risorse liquide in virtù sia della composizione dei propri *asset*, formato prevalentemente da strumenti finanziari liquidi di alta qualità ed *eligible* per operazioni di rifinanziamento con l'Eurosistema, sia dell'adozione di politiche di *funding* volte a privilegiare la raccolta diretta di tipo *retail*.

La composizione del portafoglio di proprietà della Banca, formato prevalentemente da strumenti finanziari con le sopraccitate caratteristiche, le linee di credito e i finanziamenti collaterallizzati attivati con l'Istituto o la Cassa Centrale di Categoria per soddisfare inattese esigenze di liquidità, nonché i limiti operativi rappresentano i principali strumenti di attenuazione del rischio di liquidità.

La liquidità della Banca si mantiene su livelli discreti. Al 31 dicembre 2016 l'importo delle riserve di liquidità stanziabili, Attività Prontamente Monetizzabili di Alta Qualità, presso la Banca Centrale Europea (BCE) ammonta a complessivi 570,64 milioni/euro, di cui 141,37 milioni/euro non impegnati, in leggera diminuzione rispetto ai 165,40 milioni/euro di fine 2015.

Il ricorso al rifinanziamento presso la BCE ammonta a 138,80 milioni/euro ed è rappresentato esclusivamente da raccolta riveniente dalla partecipazione alle operazioni di prestito a 4 anni denominate *Targeted Long Term Refinancing Operations* (TLTRO).

Al 31.12.2016 la Banca ha, altresì, in essere finanziamenti garantiti da collaterale, tramite Iccrea Banca SpA, per complessivi 360,00 milioni/euro.

Coerentemente con le linee guida del piano industriale e considerati gli impegni oppure le previsioni di rimborso anticipato delle operazioni eseguite con l'Eurosistema, particolare e crescente attenzione sarà data alla posizione di liquidità della Banca.

Dal punto di vista strutturale, la Banca, al 31 dicembre 2016 presenta una struttura per fasce di scadenza equilibrata in quanto dispone di un ammontare di provvista stabile sufficiente a bilanciare le attività a medio – lungo termine. In particolare, con riferimento al profilo di scadenza, l'ammontare delle attività a medio lungo termine, rappresentate principalmente dai mutui e dai prestiti verso clientela, risulta bilanciato della provvista stabile, rappresentata oltre che dal patrimonio, dalle passività a scadenza medio/lungo termine e dalle passività a vista che presentano, comunque, in base alle caratteristiche contrattuali e dei depositanti, elevati tassi di stabilità. Al fine di contenere l'esposizione al rischio di liquidità strutturale si specifica, inoltre, che risultano assai contenuti gli investimenti in titoli diversi da attività liquide (ad esempio titoli bancari, OICR, azioni), così come le immobilizzazioni (materiali ed immateriali).

OPERAZIONI DI AUTOCARTOLARIZZAZIONE

Finalità dell'operazione:

Con il proposito di incrementare l'ammontare di attività finanziarie *eligible* per le operazioni di rifinanziamento con l'Eurosistema e, quindi, di rafforzare la propria posizione di liquidità, la Banca ha posto in essere due operazioni di autocartolarizzazione con l'assistenza dell'Istituto Centrale di Categoria Iccrea Banca spa:

- Credico Finance 9 S.r.l. nel 2011;
- Credico Finance 11 S.r.l. nel 2012;
- Credico Finance 16 S.r.l. nel 2016.

Tutte le suddette operazioni prevedono la cessione a titolo oneroso e pro soluto dei portafogli di crediti da parte delle Banche Cedenti ad una società per la cartolarizzazione dei crediti, costituita ai sensi della legge 30 aprile 1999, n. 130 di seguito denominata la "Legge 130".

Le autocartolarizzazioni permettono inoltre alla Banca di acquisire nel proprio portafoglio titoli garantiti collateralizzando i propri mutui: titoli che hanno un rating e che vengono riacquistati dalla Banca stessa (originator). I titoli acquisiti con la cartolarizzazione dei mutui possono essere presentati allo sconto presso la BCE, in questo modo la Banca è in grado di aumentare la propria liquidità.

I soggetti incaricati della strutturazione delle operazioni sono stati: ICCREA Banca Spa (arranger), le società incaricate per la valutazione del rating sono state Moody's Investor Service e DBRS Ratings Limited, la predisposizione dei contratti è stata effettuata dallo Studio Legale Orrick Herrington and Sutcliffe Londra, gli originators sono state Casse Rurali e Banche di Credito Cooperativo, l'attività di corporate services è svolta da Fis Fiduciaria Generale Spa.

La Banca non detiene nessuna interessenza nelle società veicolo.

Ciascun originator svolge il ruolo di servicer nella operazione di cartolarizzazione seguendo le fasi di amministrazione, gestione, incasso ed eventuale recupero crediti.

I costi della Società veicolo sono ribaltati a ciascun originator.

Di seguito le specifiche tecniche delle autocartolarizzazioni.

Credico Finance 9 S.r.l.

L'operazione, ha previsto l'emissione di titoli di Classe A dotati di rating e quotati presso la borsa irlandese e titoli di Classe B subordinati ai Titoli di Classe A, privi di rating e non quotati. I Titoli di Classe A sono stati sottoscritti da ciascuna Banca

Cedente in proporzione al rapporto tra l'ammontare del portafoglio di crediti ceduto dalla stessa e l'ammontare complessivo dei portafogli ceduti da tutte le Banche Cedenti. I Titoli di Classe B sono stati suddivisi in 18 serie quante sono le BCC partecipanti. Il rimborso di tali titoli è subordinato al rimborso dei titoli senior.

Struttura dell'operazione

Banche cedenti (originators):	18
Società veicolo:	Credico Finance 9 Srl
Interessenze nella società veicolo:	Nessuna
Data di cessione dei crediti:	09 giugno 2011
Data di stipula dei contratti:	30 giugno 2011
Tipologia dei crediti ceduti:	Mutui ipotecari
Qualità dei crediti ceduti:	In bonis
Garanzie su crediti ceduti:	Ipoteca di primo grado
Area territoriale dei crediti ceduti:	Italia
Attività economica dei debitori ceduti:	Soggetti privati
Valore dei crediti ceduti:	Euro 637.218.620

L'acquisto del portafoglio crediti è stato finanziato da parte di Credico Finance 9 Srl ai sensi degli art. 1 e 4 della legge sulla cartolarizzazione mediante l'emissione dei titoli di seguito indicati :

Tipologia di titolo	Rating	Quota %	Valore Nominale	Nostra quota
Senior	AAA	87%	554.400.000	48.000.000
Junior	Senza rating	13%	82.818.620	7.201.504
		100,00	637.218.620	55.201.504

Il portafoglio oggetto di cessione rispetta alcuni criteri comuni a tutte le BCC partecipanti (in particolare crediti in bonis derivanti da contratti di mutuo ipotecario garantiti da ipoteca di 1° grado economico) oltre ai criteri specifici individuati dalla nostra banca.

Allo scopo di garantire la liquidità necessaria alla società veicolo, in caso di sfasamenti temporali dei flussi finanziari dell'operazione, ciascun originator ha messo a disposizione una linea di liquidità. Fino a dicembre 2011, un ulteriore supporto finanziario è stato fornito dagli *originators* attraverso il "mutuo a ricorso limitato", sottoscrivendo titoli di stato per l'importo pari al 110% della linea di liquidità. I titoli potevano essere smobilizzati dalla società veicolo qualora, in caso di necessità, l'originator non fosse in grado di rendere utilizzabile la linea di liquidità.

Il perdurante stato di crisi economica e le turbolenze dei mercati che hanno visto, tra l'altro, il *downgrade* del merito creditizio dello Stato Italiano, hanno reso opportuna una rivisitazione delle forme collaterali di garanzia previste per le operazioni di cartolarizzazione poste in essere dalla Banca negli anni precedenti.

In questo contesto in data 7 dicembre 2011 sono state apportate alcune modifiche ai Contratti dell'operazione ed in particolare al Contratto di Finanziamento della Liquidità ed al Contratto di Mutuo a Ricorso Limitato, allo scopo di consentire la sostituzione dei titoli di stato.

Per effetto di tali modifiche, la Banca ha sostituito il Mutuo a Ricorso Limitato in titoli di stato con una Riserva di liquidità ("cash reserve"), costituita attraverso il "tiraggio" completo, da parte della società veicolo, della Linea di liquidità.

La liquidità è stata versata su un apposito conto corrente intestato alla società veicolo (Conto Riserva di Liquidità).

A fronte di tali versamenti la Società Veicolo ha rimborsato alla Banca il Mutuo a Ricorso Limitato, tramite restituzione dei titoli di stato.

L'ammontare trasferito sul Conto Riserva di Liquidità è stato pari al valore della Linea di liquidità, ovvero 2.484 mila euro. Nell'anno 2015 hanno restituito parte della liquidità. Il saldo a fine anno è di 2.410 mila euro.

La Società Veicolo può utilizzare i fondi disponibili sul Conto Riserva di Liquidità per soddisfare i suoi impegni, in conformità ai Contratti che regolano l'operazione.

Gli interessi che maturano sulle somme a disposizione sul Conto Riserva di Liquidità concorrono a costituire i Fondi Disponibili del portafoglio che, dedotti gli impegni prioritari, vengono riconosciuti alla BCC originator come interessi sui conti.

La Società Veicolo riconosce alla Banca per il Conto Riserva di Liquidità interessi al tasso EONIA - 0,20 bps.

Poiché l'operazione non ha comportato la derecognition dei crediti, il credito per Riserva di Liquidità è esposto in bilancio insieme al "credito per trasferimenti incassi".

Operazioni di rifinanziamento

La Banca nel 2011 ha effettuato operazioni di finanziamento garantite da titoli ABS del valore nominale di 48.000 mila euro sottoscritti nell'ambito della citata cartolarizzazione Credico Finance 9 S.r.l.. La liquidità utilizzabile alla data di chiusura del bilancio 2016 è pari ad euro 18.835 mila.

Credico Finance 11 S.r.l.

L'operazione, ha previsto l'emissione di titoli di Classe A (titoli Senior) dotati di rating e quotati presso la borsa irlandese e titoli di Classe B (titoli Junior) subordinati ai Titoli di Classe A, privi di rating e non quotati. I titoli Junior sono emessi in pari numero delle BCC partecipanti e collegati ai rendimenti dei singoli portafogli delle banche stesse, ognuna delle quali ha sottoscritto pro quota tutti i titoli.

Struttura dell'operazione

Banche cedenti (originators):	22
Società veicolo:	Credico Finance 11 Srl
Interessenze nella società veicolo:	Nessuna
Data di cessione dei crediti:	10 luglio 2012
Data di stipula dei contratti:	25 luglio 2012
Tipologia dei crediti ceduti:	Mutui ipotecari
Qualità dei crediti ceduti:	In bonis
Garanzie su crediti ceduti:	Ipoteca di primo grado
Area territoriale dei crediti ceduti:	Italia
Attività economica dei debitori ceduti:	Soggetti imprese
Valore dei crediti ceduti:	Euro 746.758.642,84

L'acquisto del portafoglio crediti è stato finanziato da parte di Credico Finance 11 Srl ai sensi degli art. 1 e 4 della legge sulla cartolarizzazione mediante l'emissione dei titoli di seguito indicati :

Tipologia di titolo	Rating	Quota %	Valore Nominale	Nostra quota
Senior	AAA	8,15%	530.200.000	43.200.000
Junior	Senza	8,14%	216.570.000	17.638.000
		100,00	746.770.000	60.838.000

Il portafoglio oggetto di cessione rispetta alcuni criteri comuni a tutte le BCC partecipanti (in particolare crediti in bonis derivanti da contratti di mutuo ipotecario garantiti da ipoteca di 1° grado economico) oltre ai criteri specifici individuati dalla nostra banca.

Ciascun originator ha concesso alla società veicolo un mutuo ad esigibilità limitata per far fronte ad eventuali carenze momentanee di liquidità che non consentono l'integrale e puntuale adempimento delle obbligazioni emesse. A tale scopo è stata costituita una Riserva di liquidità ("cash reserve"), versata su un apposito conto corrente intestato alla società veicolo (Conto Riserva di Liquidità).

L'ammontare trasferito sul Conto Riserva di Liquidità è stato pari al 2.373 mila euro. La Società Veicolo può utilizzare i fondi disponibili sul Conto Riserva di Liquidità per soddisfare i suoi impegni, in conformità ai Contratti che regolano l'operazione. Gli interessi che maturano sulle somme a disposizione sul Conto Riserva di Liquidità concorrono a costituire i Fondi Disponibili del portafoglio che, dedotti gli impegni prioritari, vengono riconosciuti alla BCC originator come interessi sui conti. La Società Veicolo riconosce alla Banca per il Conto Riserva di Liquidità interessi al tasso EONIA - 0,20 bps.

Poiché l'operazione non ha comportato la derecognition dei crediti, il credito per Riserva di Liquidità è esposto in bilancio insieme al "credito per trasferimenti incassi".

Operazioni di rifinanziamento

La Banca ha effettuato nel 2013 operazioni di finanziamento garantite da titoli ABS del valore nominale di 43.200 mila euro sottoscritti nell'ambito della citata cartolarizzazione Credico Finance 11 S.r.l.. La liquidità utilizzabile alla data di chiusura del bilancio 2016 è pari a 3.705 mila euro.

Credico Finance 16 S.r.l.

L'operazione, ha previsto l'emissione di titoli di Classe A (titoli Senior) dotati di rating e quotati presso la borsa di Dublino e titoli di Classe B (titoli Junior) subordinati ai Titoli di Classe A, privi di rating e non quotati. I titoli Junior sono emessi in pari numero delle BCC partecipanti e collegati ai rendimenti dei singoli portafogli delle banche stesse, ognuna delle quali ha sottoscritto pro quota tutti i titoli.

Struttura dell'operazione

Banche cedenti (originators):	16
Società veicolo:	Credico Finance 16 Srl
Interessenze nella società veicolo:	Nessuna
Data di cessione dei crediti:	7 settembre 2016
Data di stipula dei contratti:	10 novembre 2016
Tipologia dei crediti ceduti:	Mutui ipotecari
Qualità dei crediti ceduti:	In bonis
Garanzie su crediti ceduti:	Ipoteca di primo grado

Area territoriale dei crediti ceduti:	Italia
Attività economica dei debitori ceduti:	Soggetti privati
Valore dei crediti ceduti:	Euro 660.801.448,47

L'acquisto del portafoglio crediti è stato finanziato da parte di Credico Finance 16 Srl ai sensi degli art. 1 e 4 della legge sulla cartolarizzazione mediante l'emissione dei titoli di seguito indicati :

Tipologia di titolo	Rating	Quota %	Valore Nominale	Nostra quota
Senior	AAA	7,46%	561.700.000	41.900.000
Junior	Senza	7,50%	99.111.000	7.438.000
		100,00	746.770.000	60.838.000

Il portafoglio oggetto di cessione rispetta alcuni criteri comuni a tutte le BCC partecipanti (in particolare crediti in bonis derivanti da contratti di mutuo ipotecario garantiti da ipoteca di 1° grado economico) oltre ai criteri specifici individuati dalla nostra banca.

Ciascun originator ha concesso alla società veicolo un mutuo ad esigibilità limitata per far fronte ad eventuali carenze momentanee di liquidità che non consentono l'integrale e puntuale adempimento delle obbligazioni emesse. A tale scopo è stata costituita una Riserva di liquidità ("cash reserve"), versata su un apposito conto corrente intestato alla società veicolo (Conto Riserva di Liquidità).

L'ammontare trasferito sul Conto Riserva di Liquidità è stato pari al 1.676 mila euro. La Società Veicolo può utilizzare i fondi disponibili sul Conto Riserva di Liquidità per soddisfare i suoi impegni, in conformità ai Contratti che regolano l'operazione. Gli interessi che maturano sulle somme a disposizione sul Conto Riserva di Liquidità concorrono a costituire i Fondi Disponibili del portafoglio che, dedotti gli impegni prioritari, vengono riconosciuti alla BCC originator come interessi sui conti. La Società Veicolo riconosce alla Banca per il Conto Riserva di Liquidità degli interessi in base al tasso EONIA, in particolare:

- se il tasso EONIA è maggiore di zero, vengono riconosciuti interessi ad un tasso di EONIA-25 Bps con floor a 0;
- se il tasso EONIA è inferiore a zero, viene applicato un interesse negativo ad un tasso di Eonia - 10bps con floor al tasso di deposito BCE.

Poiché l'operazione non ha comportato la derecognition dei crediti, il credito per Riserva di Liquidità è esposto in bilancio insieme al "credito per trasferimenti incassi".

Operazioni di rifinanziamento

La Banca ha effettuato nel 2016 operazioni di finanziamento garantite da titoli ABS del valore nominale di 41.900 mila euro sottoscritti nell'ambito della citata cartolarizzazione Credico Finance 16 S.r.l.. La liquidità utilizzabile alla data di chiusura del bilancio 2016 è pari a 35.150 mila euro.

1. Distribuzione temporale per durata residua contrattuale delle attività e passività finanziarie - Valuta di denominazione: (242 EURO)

Voci/Scaglioni temporali	a vista	da oltre 1 giorno a 7 giorni	da oltre 7 giorni a 15 giorni	da oltre 15 giorni a 1 mese	da oltre 1 mese fino a 3 mesi	da oltre 3 mesi fino a 6 mesi	da oltre 6 mesi fino a 1 anno	da oltre 1 anno fino a 5 anni	Oltre 5 anni	Durata indeterminata
Attività per cassa	77.359	1.503	6.043	13.476	35.956	31.147	58.346	842.318	308.477	5.498
A.1 Titoli di Stato			693	4	373	2.377	7.563	497.825	79.427	
A.2 Altri titoli di debito		19	11	4.492	1.667	4.218	6.621	69.538	11.976	201
A.3 Quote O.I.C.R.	6.968									
A.4 Finanziamenti	70.391	1.484	5.340	8.981	33.916	24.552	44.162	274.955	217.073	5.297
- banche	19.516		3.027	1.000	10.075			50.750		5.297
- clientela	50.875	1.484	2.313	7.980	23.842	24.552	44.162	224.205	217.073	
Passività per cassa	536.903	9.152	285	65.730	85.443	15.803	150.965	432.744	10.706	
B.1 Depositi e conti correnti	536.436	236	204	595	5.771	11.867	3.343	2.029	37	
- banche	17.662									
- clientela	518.774	236	204	595	5.771	11.867	3.343	2.029	37	
B.2 Titoli di debito	466	8.916	82	4	19.672	1.269	24.957	165.025	10.160	
B.3 Altre passività	1			65.131	60.000	2.667	122.665	265.689	509	
Operazioni "fuori bilancio"		38		(9)	243	22	(31)	(95)		
C.1 Derivati finanziari con scambio di capitale		39					(18)	(95)		
- posizioni lunghe		170		90	178	274		10		
- posizioni corte		131		90	178	274	18	105		
C.2 Derivati finanziari senza scambio di capitale		(1)		(9)	242	21	(13)			
- posizioni lunghe					263	54	56			
- posizioni corte		1		9	21	32	69			
C.3 Depositi e finanziamenti da ricevere										
- posizioni lunghe										
- posizioni corte										
C.4 Impegni irrevocabili a erogare fondi										
- posizioni lunghe										
- posizioni corte										
C.5 Garanzie finanziarie rilasciate										
C.6 Garanzie finanziarie ricevute										
C.7 Derivati creditizi con scambio di capitale										
- posizioni lunghe										
- posizioni corte										
C.8 Derivati creditizi senza scambio di capitale										
- posizioni lunghe										
- posizioni corte										

1. Distribuzione temporale per durata residua contrattuale delle attività e passività finanziarie - Valuta di denominazione: (001 DOLLARO USA)

Voci/Scaglioni temporali	a vista	da oltre 1 giorno a 7 giorni	da oltre 7 giorni a 15 giorni	da oltre 15 giorni a 1 mese	da oltre 1 mese fino a 3 mesi	da oltre 3 mesi fino a 6 mesi	da oltre 6 mesi fino a 1 anno	da oltre 1 anno fino a 5 anni	Oltre 5 anni	Durata indeterminata
Attività per cassa	1.556		62	262	299	185				
A.1 Titoli di Stato										
A.2 Altri titoli di debito										
A.3 Quote O.I.C.R.										
A.4 Finanziamenti	1.556		62	262	299	185				
- banche	566					102				
- clientela	990		62	262	299	83				
Passività per cassa	2.318			71	176					
B.1 Depositi e conti correnti	1.188									
- banche	265									
- clientela	923									
B.2 Titoli di debito										
B.3 Altre passività	1.130			71	176					
Operazioni "fuori bilancio"		59								
C.1 Derivati finanziari con scambio di capitale		59								
- posizioni lunghe		103		95	190	285				
- posizioni corte		45		95	190	285				
C.2 Derivati finanziari senza scambio di capitale										
- posizioni lunghe										
- posizioni corte										
C.3 Depositi e finanziamenti da ricevere										
- posizioni lunghe										
- posizioni corte										
C.4 Impegni irrevocabili a erogare fondi										
- posizioni lunghe										
- posizioni corte										
C.5 Garanzie finanziarie rilasciate										
C.6 Garanzie finanziarie ricevute										
C.7 Derivati creditizi con scambio di capitale										
- posizioni lunghe										
- posizioni corte										
C.8 Derivati creditizi senza scambio di capitale										
- posizioni lunghe										
- posizioni corte										

1. Distribuzione temporale per durata residua contrattuale delle attività e passività finanziarie - Valuta di denominazione: (002 STERLINA GB)

Voci/Scaglioni temporali	a vista	da oltre 1 giorno a 7 giorni	da oltre 7 giorni a 15 giorni	da oltre 15 giorni a 1 mese	da oltre 1 mese fino a 3 mesi	da oltre 3 mesi fino a 6 mesi	da oltre 6 mesi fino a 1 anno	da oltre 1 anno fino a 5 anni	Oltre 5 anni	Durata indeterminata
Attività per cassa	81									
A.1 Titoli di Stato										
A.2 Altri titoli di debito										
A.3 Quote O.I.C.R.										
A.4 Finanziamenti	81									
- banche	81									
- clientela										
Passività per cassa	80									
B.1 Depositi e conti correnti	80									
- banche										
- clientela	80									
B.2 Titoli di debito										
B.3 Altre passività										
Operazioni "fuori bilancio"										
C.1 Derivati finanziari con scambio di capitale										
- posizioni lunghe										
- posizioni corte										
C.2 Derivati finanziari senza scambio di capitale										
- posizioni lunghe										
- posizioni corte										
C.3 Depositi e finanziamenti da ricevere										
- posizioni lunghe										
- posizioni corte										
C.4 Impegni irrevocabili a erogare fondi										
- posizioni lunghe										
- posizioni corte										
C.5 Garanzie finanziarie rilasciate										
C.6 Garanzie finanziarie ricevute										
C.7 Derivati creditizi con scambio di capitale										
- posizioni lunghe										
- posizioni corte										
C.8 Derivati creditizi senza scambio di capitale										
- posizioni lunghe										
- posizioni corte										

1. Distribuzione temporale per durata residua contrattuale delle attività e passività finanziarie - Valuta di denominazione: (012 DOLLARO CANADA)

Voci/Scaglioni temporali	a vista	da oltre 1 giorno a 7 giorni	da oltre 7 giorni a 15 giorni	da oltre 15 giorni a 1 mese	da oltre 1 mese fino a 3 mesi	da oltre 3 mesi fino a 6 mesi	da oltre 6 mesi fino a 1 anno	da oltre 1 anno fino a 5 anni	Oltre 5 anni	Durata indeterminata
Attività per cassa	5									
A.1 Titoli di Stato										
A.2 Altri titoli di debito										
A.3 Quote O.I.C.R.										
A.4 Finanziamenti	5									
- banche	5									
- clientela										
Passività per cassa	2									
B.1 Depositi e conti correnti	2									
- banche										
- clientela	2									
B.2 Titoli di debito										
B.3 Altre passività										
Operazioni "fuori bilancio"										
C.1 Derivati finanziari con scambio di capitale										
- posizioni lunghe										
- posizioni corte										
C.2 Derivati finanziari senza scambio di capitale										
- posizioni lunghe										
- posizioni corte										
C.3 Depositi e finanziamenti da ricevere										
- posizioni lunghe										
- posizioni corte										
C.4 Impegni irrevocabili a erogare fondi										
- posizioni lunghe										
- posizioni corte										
C.5 Garanzie finanziarie rilasciate										
C.6 Garanzie finanziarie ricevute										
C.7 Derivati creditizi con scambio di capitale										
- posizioni lunghe										
- posizione corte										
C.8 Derivati creditizi senza scambio di capitale										
- posizioni lunghe										
- posizioni corte										

1. Distribuzione temporale per durata residua contrattuale delle attività e passività finanziarie - Valuta di denominazione: (003 FRANCO SVIZZERA)

Voci/Scaglioni temporali	a vista	da oltre 1 giorno a 7 giorni	da oltre 7 giorni a 15 giorni	da oltre 15 giorni a 1 mese	da oltre 1 mese fino a 3 mesi	da oltre 3 mesi fino a 6 mesi	da oltre 6 mesi fino a 1 anno	da oltre 1 anno fino a 5 anni	Oltre 5 anni	Durata indeterminata
Attività per cassa	14									
A.1 Titoli di Stato										
A.2 Altri titoli di debito										
A.3 Quote O.I.C.R.										
A.4 Finanziamenti	14									
- banche	14									
- clientela										
Passività per cassa	11									
B.1 Depositi e conti correnti	11									
- banche										
- clientela	11									
B.2 Titoli di debito										
B.3 Altre passività										
Operazioni "fuori bilancio"										
C.1 Derivati finanziari con scambio di capitale										
- posizioni lunghe										
- posizioni corte										
C.2 Derivati finanziari senza scambio di capitale										
- posizioni lunghe										
- posizioni corte										
C.3 Depositi e finanziamenti da ricevere										
- posizioni lunghe										
- posizioni corte										
C.4 Impegni irrevocabili a erogare fondi										
- posizioni lunghe										
- posizioni corte										
C.5 Garanzie finanziarie rilasciate										
C.6 Garanzie finanziarie ricevute										
C.7 Derivati creditizi con scambio di capitale										
- posizioni lunghe										
- posizioni corte										
C.8 Derivati creditizi senza scambio di capitale										
- posizioni lunghe										
- posizioni corte										

1. Distribuzione temporale per durata residua contrattuale delle attività e passività finanziarie - Valuta di denominazione: (altre valute)

Voci/Scaglioni temporali	a vista	da oltre 1 giorno a 7 giorni	da oltre 7 giorni a 15 giorni	da oltre 15 giorni a 1 mese	da oltre 1 mese fino a 3 mesi	da oltre 3 mesi fino a 6 mesi	da oltre 6 mesi fino a 1 anno	da oltre 1 anno fino a 5 anni	Oltre 5 anni	Durata indeterminata
Attività per cassa										
A.1 Titoli di Stato										
A.2 Altri titoli di debito										
A.3 Quote O.I.C.R.										
A.4 Finanziamenti										
- banche										
- clientela										
Passività per cassa	16									
B.1 Depositi e conti correnti	16									
- banche	16									
- clientela										
B.2 Titoli di debito										
B.3 Altre passività										
Operazioni "fuori bilancio"		16								
C.1 Derivati finanziari con scambio di capitale		16								
- posizioni lunghe		16								
- posizioni corte										
C.2 Derivati finanziari senza scambio di capitale										
- posizioni lunghe										
- posizioni corte										
C.3 Depositi e finanziamenti da ricevere										
- posizioni lunghe										
- posizioni corte										
C.4 Impegni irrevocabili a erogare fondi										
- posizioni lunghe										
- posizioni corte										
C.5 Garanzie finanziarie rilasciate										
C.6 Garanzie finanziarie ricevute										
C.7 Derivati creditizi con scambio di capitale										
- posizioni lunghe										
- posizioni corte										
C.8 Derivati creditizi senza scambio di capitale										
- posizioni lunghe										
- posizioni corte										

SEZIONE 4 – RISCHIO OPERATIVO

Informazioni di natura qualitativa

Natura del rischio operativo

Il rischio operativo, così come definito dalla regolamentazione prudenziale, è il rischio di subire perdite derivanti dalla inadeguatezza o dalla disfunzione di procedure, risorse umane e sistemi interni, oppure da eventi esogeni. Tale definizione include il rischio legale, ma non considera quello reputazionale e strategico.

Il rischio operativo, in quanto tale, è un rischio puro, essendo ad esso connesse solo manifestazioni negative dell'evento. Tali manifestazioni sono direttamente riconducibili all'attività della Banca e riguardano l'intera struttura della stessa (governo, business e supporto).

Principali fonti di manifestazione

Il rischio operativo, connotato nell'esercizio dell'attività bancaria, è generato trasversalmente da tutti i processi aziendali. In generale, le principali fonti di manifestazione del rischio operativo sono riconducibili alle frodi interne, alle frodi esterne, ai rapporti di impiego e sicurezza sul lavoro, agli obblighi professionali verso i clienti ovvero alla natura o caratteristiche dei prodotti, ai danni da eventi esterni, alla disfunzione dei sistemi informatici e all'esecuzione, consegna e gestione dei processi. Nell'ambito dei rischi operativi, risultano significative le seguenti sottocategorie di rischio, enunciate dalle stesse disposizioni di vigilanza:

- il rischio informatico ossia il rischio di incorrere in perdite economiche, di reputazione e di quote di mercato in relazione all'utilizzo di tecnologia dell'informazione e della comunicazione (Information and Communication Technology – ICT);
- il rischio di esternalizzazione ossia legato alla scelta di esternalizzare a terzi fornitori lo svolgimento di una o più attività aziendali;

Struttura organizzativa preposta al controllo del rischio

La Banca ha provveduto alla definizione di responsabilità ed attribuzioni organizzative articolate sia sugli Organi di Vertice che sulle unità organizzative aziendali, finalizzate al presidio del rischio in esame.

In particolare, il Consiglio di Amministrazione è responsabile dell'istituzione e del mantenimento di un efficace Sistema di Misurazione e Controllo del Rischio Operativo. La Direzione Generale, in coerenza con il modello di business ed il grado di esposizione ai rischi definito dal Consiglio di Amministrazione, predispone le misure necessarie ad assicurare l'attuazione ed il corretto funzionamento del sistema di monitoraggio e gestione del Rischio Operativo, assicurando che siano stati stabiliti canali di comunicazione efficaci, al fine di garantire che tutto il personale sia a conoscenza delle politiche e delle procedure rilevanti relative al sistema di gestione del Rischio Operativo. In tale ambito, gestisce le problematiche e le criticità relative agli aspetti organizzativi ed operativi dell'attività di gestione del Rischio Operativo. Il Collegio Sindacale, nell'ambito delle proprie funzioni istituzionali di sorveglianza, vigila sul grado di adeguatezza del sistema di gestione e controllo del rischio adottato, sul suo concreto funzionamento e sulla rispondenza ai requisiti stabiliti dalla normativa.

Nella gestione e controllo dei Rischi Operativi sono poi coinvolte le unità organizzative, ciascuna delle quali è destinataria dell'attribuzione di specifiche responsabilità coerenti con la titolarità delle attività dei processi nei quali il rischio in argomento si può manifestare. Tra queste, la Funzione di Risk Management è responsabile dell'analisi e valutazione dei Rischi Operativi, garantendo un'efficace e puntuale valutazione dei profili di manifestazione relativi, nel rispetto delle modalità operative di propria competenza.

Relativamente al Rischio Informatico, l'Area Organizzazione della Banca assicura, con il supporto del Centro Servizi e dei Fornitori di riferimento, il monitoraggio del livello di rischio residuo afferente le risorse componenti il sistema informativo della banca, nonché la realizzazione dei necessari presidi di mitigazione qualora il rischio ecceda la soglia di propensione definita.

La revisione interna, nel più ampio ambito delle attività di controllo di propria competenza, effettua sui rischi operativi specifiche e mirate verifiche.

Sempre con riferimento ai presidi organizzativi, assume rilevanza la funzione di Conformità, deputata al presidio ed al controllo del rispetto delle norme, che fornisce un supporto nella prevenzione e gestione del rischio di incorrere in sanzioni

giudiziarie o amministrative, di riportare perdite rilevanti conseguenti alla violazione di normativa esterna (leggi o regolamenti) o interna (statuto, codici di condotta, codici di autodisciplina).

Sistemi interni di misurazione, gestione e controllo del rischio operativo e valutazione delle performance di gestione.

Con riferimento alla misurazione regolamentare del requisito prudenziale a fronte dei rischi operativi, la Banca, non raggiungendo le specifiche soglie di accesso alle metodologie avanzate individuate dalla Vigilanza e in considerazione dei propri profili organizzativi, operativi e dimensionali, ha deliberato l'applicazione del metodo base (Basic Indicator Approach – BIA).

Sulla base di tale metodologia, il requisito patrimoniale a fronte dei rischi operativi viene misurato applicando il coefficiente regolamentare del 15% alla media delle ultime tre osservazioni su base annuale di un indicatore del volume di operatività aziendale (c.d. “indicatore rilevante, riferite alla situazione di fine esercizio (31 dicembre).

Qualora da una delle osservazioni risulti che l'indicatore rilevante è negativo o nullo, non si tiene conto di questo dato nel calcolo della media triennale.

La predisposizione di presidi per la prevenzione e l'attenuazione del rischio operativo ha l'obiettivo di ridurre la frequenza e/o la gravosità di impatto degli eventi di perdita. A tal fine, In linea con la generale strategia di gestione che mira a contenere il grado di esposizione al rischio operativo entro i valori indicati nella propensione al rischio, la Funzione di Risk Management, con il supporto dei diversi segmenti operativi di volta in volta coinvolti, definisce idonei presidi di mitigazione e prevenzione del rischio in esame.

Il sistema dei controlli interni costituisce il presidio principale per la prevenzione e il contenimento dei rischi operativi. Rileva pertanto in quest'ambito innanzitutto l'adozione e l'aggiornamento, alla luce di eventuali carenze riscontrate, delle politiche, processi, procedure, sistemi informativi o nella predisposizione di ulteriori presidi organizzativi e di controllo rispetto a quanto già previsto.

Per la gestione ed il controllo del rischio operativo, la banca monitora l'esposizione a determinati profili di insorgenza di tale rischio anche attraverso l'analisi ed il monitoraggio di un insieme di “indicatori di rilevanza”. In tale ambito, rientra anche la verifica degli indicatori di rischio inerenti al profilo di rischio considerato e/o ai processi che espongono la banca ai predetti rischi, definiti nel rispetto di quanto previsto dal sistema RAF e dalle conseguenti politiche.

Relativamente al Rischio Informatico, sono stati predisposti degli indicatori specifici che vengono consuntivati annualmente dall'Area Organizzazione, con il supporto del Centro Servizi e dei Fornitori di riferimento, al fine di predisporre un Rapporto Sintetico sulla situazione del rischio Informatico così come richiesto dalle Disposizioni di Vigilanza (Capitolo 4, Titolo IV, Parte Prima della Circolare 285/13 della Banca d'Italia).

Nell'ambito del complessivo *assessment*, con specifico riferimento alla componente di rischio legata all'esternalizzazione di processi/attività aziendali sono, inoltre, oggetto di analisi:

- quantità e contenuti delle attività in outsourcing;
- esiti delle valutazioni interne dei livelli di servizio degli *outsourcer*;
- qualità creditizia degli *outsourcer*.

Con riguardo al governo dei rischi operativi rilevano, anche, i presidi adottati nel contesto dell'adeguamento alla disciplina in materia di esternalizzazione di funzionali aziendali al di fuori del gruppo bancario, introdotte con il 15° aggiornamento alla Circolare 263/06 che definiscono un quadro organico dei principi e delle regole cui attenersi per procedere all'esternalizzazione di funzioni aziendali e richiedono l'attivazione di specifici presidi a fronte dei rischi connessi, nonché il mantenimento della capacità di controllo dell'operato del fornitore e delle competenze necessarie all'eventuale re-internalizzazione, in caso di necessità, delle attività esternalizzate.

E' bene preliminarmente evidenziare, proprio a tale ultimo riguardo, come la Banca si avvalga, in via prevalente, dei servizi offerti da società/enti appartenenti al Sistema del Credito Cooperativo, costituite e operanti nella logica di servizio prevalente - quando non esclusivo - alle BCC-CR, offrendo soluzioni mirate, coerenti con le caratteristiche delle stesse. Queste circostanze costituiscono una mitigazione dei rischi assunti dalla Banca nell'esternalizzazione di funzioni di controllo od operative importanti (ad esempio, con riguardo alla possibilità, in caso di necessità di interrompere il rapporto di fornitura, di individuare all'interno del network un fornitore omologo, con costi e impegni più contenuti rispetto a quelli che sarebbero altrimenti ipotizzabili, stante l'uniformità dei modelli operativi e dei presupposti del servizio con i quali ciascun *outsourcer* interno alla Categoria ha dimestichezza e opera). Ciò posto, pur se alla luce delle considerazioni richiamate, considerata la rilevanza che il

ricorso all'esternalizzazione assume per la Banca, è stata condotta un'attenta valutazione delle modalità, dei contenuti e dei tempi del complessivo percorso di adeguamento alle nuove disposizioni.

Con riguardo a tutti i profili di esternalizzazione in essere, sono state attivate, in ottemperanza e adesione ai riferimenti e alle linee guida prodotti a riguardo dalla Categoria, le modalità atte ad accertare il corretto svolgimento delle attività da parte del fornitore predisponendo, in funzione delle diverse tipologie, differenti livelli di protezione contrattuale e di controllo, nonché flussi informativi dedicati, con riguardo all'elenco delle esternalizzazioni di funzioni operative importanti e di funzioni aziendali di controllo.

Gli accordi di esternalizzazione formalizzati in un apposito contratto sono stati rivisti per assicurare che riportino le attività oggetto di esternalizzazione; il perimetro di applicazione con i rispettivi diritti/obblighi/responsabilità (nel rispetto delle leggi e dei regolamenti applicabili); le modalità di svolgimento del servizio; le condizioni al verificarsi delle quali possono essere apportate modifiche; la durata; le modalità di rinnovo e di interruzione; le condizioni economiche; le clausole di protezione dei dati personali, dei dati personali sensibili, delle informazioni riservate di proprietà della Banca.

In tale ambito e con riferimento all'esternalizzazione di funzioni operative importanti e di funzioni aziendali di controllo, che comporta obblighi più stringenti in termini di vincoli contrattuali e di specifici requisiti richiesti al fornitore (inerenti, tra l'altro, la definizione di specifici livelli di servizio, oggettivi e misurabili e delle relative soglie di rilevanza) sono stati definiti i livelli di servizio assicurati in caso di emergenza e le collegate soluzioni di continuità; è stato contemplato contrattualmente (i) il diritto di accesso, per l'Autorità di Vigilanza, ai locali in cui opera il fornitore di servizi; (ii) la presenza di specifiche clausole risolutive per porre fine all'accordo di esternalizzazione in caso di particolari eventi che impediscano al Fornitore di garantire il servizio o in caso di mancato rispetto del livello di servizio concordato.

La Banca mantiene internamente la competenza richiesta per controllare efficacemente le funzioni operative importanti (FOI) e per gestire i rischi connessi con l'esternalizzazione, inclusi quelli derivanti da potenziali conflitti di interessi del fornitore di servizi. In tale ambito, è stato individuato all'interno dell'organizzazione, un referente interno per le attività esternalizzate, dotato di adeguati requisiti di professionalità, responsabile del controllo del livello dei servizi prestati dall'outsourcer e sanciti nei rispettivi contratti di esternalizzazione e dell'informativa agli Organi Aziendali sullo stato e l'andamento delle funzioni esternalizzate.

Con riguardo, all'esternalizzazione del contante, oltre a quelli sopra richiamati, sono già attivi i presidi ulteriori richiesti dalla specifica normativa di riferimento, legati alla particolare operatività.

Anche con riguardo all'esternalizzazione del sistema informativo/di componenti critiche del sistema informativo sono in corso di revisione i riferimenti contrattuali alla luce degli ulteriori obblighi a carico del fornitore, legati alla gestione dei dati e alla sicurezza logica degli applicativi.

Più in generale, nell'ambito delle azioni intraprese nella prospettiva di garantire la piena conformità alla regolamentazione introdotta da Banca d'Italia attraverso il già citato 11° aggiornamento della Circolare 285/13, rilevano le iniziative collegate al completamento delle attività di recepimento nei profili organizzativi e nelle disposizioni interne dei riferimenti di cui ai capitoli 4 (sistemi informativi) e 5 (continuità operativa) della citata nuova disciplina.

In tale ambito la Banca, riconoscendo il valore della gestione del rischio informatico quale strumento a garanzia dell'efficacia ed efficienza delle misure di protezione del proprio sistema informativo, ha definito, in stretto raccordo con riferimenti progettuali elaborati nelle competenti sedi associative ed in conformità con i principi e le disposizioni normative vigenti, una metodologia per l'analisi del rischio informatico e del relativo processo di gestione (inclusiva dei profili attinenti l'erogazione di servizi informatici attraverso l'esternalizzazione dei servizi ICT verso fornitori esterni) che si incardinerà nel più ampio sistema di gestione dei rischi della Banca.

L'adozione di tale metodologia permetterà di integrare la gestione dei rischi operativi considerando anche i rischi connessi ai profili IT e di continuità operativa e documentare la valutazione, del rischio informatico sulla base dei flussi informativi continuativi stabiliti con il/i Centro/i Servizi.

L'adozione di tali riferimenti è propedeutica all'impostazione del processo di verifica, almeno annuale, della valutazione del rischio informatico sulla base dei risultati del monitoraggio dell'efficacia delle misure di protezione delle risorse ICT.

Rientra tra i presidi a mitigazione di tali rischi anche l'aggiornamento, con delibera del Consiglio di Amministrazione del 29.12.2015 di un "Piano di Continuità Operativa e di emergenza", volto a cautelare la Banca a fronte di eventi critici che

possono inficiarne la piena operatività. In tale ottica, si è provveduto ad istituire le procedure operative da attivare per fronteggiare gli scenari di crisi, attribuendo, a tal fine, ruoli e responsabilità dei diversi attori coinvolti.

I riferimenti adottati sono stati rivisti e integrati alla luce dei requisiti introdotti con il capitolo 5, titolo IV, Parte Prima della Circolare 285/13 della Banca d'Italia, per supportare la conformità alle disposizioni di riferimento. Pur non risultando infatti necessario, in generale, modificare la strategia di continuità operativa adottata perché di fatto le nuove disposizioni, se aggiungono taluni adempimenti, non incidono sulle strategie di fondo del piano di continuità (che appaiono coerenti con quelle declinate nelle disposizioni precedenti e nei riferimenti a suo tempo adottati dalla Banca), si è ritenuto opportuno - nell'ambito dell'ordinario processo di revisione del piano di continuità operativa - procedere a talune integrazioni.

In particolare, il piano di continuità operativa è stato aggiornato con riferimento agli scenari di rischio. I nuovi scenari di rischio definiti - in linea di massima compatibili con quelli già in precedenza declinati - risultano maggiormente cautelativi anche rispetto a quelli contemplati nelle attuali disposizioni. Il piano di disaster recovery stabilisce le misure tecniche e organizzative per fronteggiare eventi che provochino l'indisponibilità dei centri di elaborazione dati. Tale piano, finalizzato a consentire il funzionamento delle procedure informatiche rilevanti in siti alternativi a quelli di produzione, costituisce parte integrante del piano di continuità operativa.

I piani di continuità operativa e di emergenza sono riesaminati periodicamente al fine di assicurarne la coerenza con le attività e le strategie gestionali in essere. Tali piani sono sottoposti a test periodici per accertarne l'effettiva applicabilità.

Pendenze legali rilevanti e indicazione delle possibili perdite

Per quanto attiene il rischio legale connesso ai procedimenti giudiziari pendenti nei confronti della Banca, rappresenta un usuale e fisiologico contenzioso che è stato debitamente analizzato al fine di effettuare, ove ritenuto opportuno, congrui accantonamenti in bilancio conformemente ai nuovi principi contabili.

Pubblicazione dell'informativa al pubblico

La Banca svolge le necessarie attività per rispondere ai requisiti normativi in tema di "Informativa al Pubblico" richiesti dal c.d. "Pillar III" di Basilea 2. Le previste tavole informative (risk report), ed i relativi aggiornamenti, sono pubblicate sul sito internet della Banca "www.centroveneto.it".

PARTE F - INFORMAZIONI SUL PATRIMONIO

Sezione 1 - Il patrimonio dell'impresa

A. Informazioni di natura qualitativa

Una delle consolidate priorità strategiche della Banca è rappresentata dalla consistenza e dalla dinamica dei mezzi patrimoniali. Il patrimonio costituisce il primo presidio a fronte dei rischi connessi con la complessiva attività bancaria e il principale parametro di riferimento per le valutazioni dell'autorità di vigilanza sulla solidità delle banche. Esso contribuisce positivamente anche alla formazione del reddito di esercizio e fronteggia adeguatamente tutte le immobilizzazioni tecniche e finanziarie della Banca.

L'evoluzione del patrimonio aziendale non solo accompagna puntualmente la crescita dimensionale, ma rappresenta un elemento decisivo nelle fasi di sviluppo. Per assicurare una corretta dinamica patrimoniale in condizioni di ordinaria operatività, la Banca ricorre soprattutto all'autofinanziamento, ovvero al rafforzamento delle riserve attraverso la destinazione degli utili netti. La banca destina infatti alla riserva indivisibile la quasi totalità degli utili netti di esercizio.

Il patrimonio netto della banca è determinato dalla somma del capitale sociale, della riserva sovrapprezzo azioni, delle riserve di utili, delle riserve da valutazione e dall'utile di esercizio, per la quota da destinare a riserva, così come indicato nella Parte B della presente Sezione.

La nozione di patrimonio che la Banca utilizza nelle sue valutazioni è sostanzialmente riconducibile alla nozione di “fondi propri” come stabilita dal Regolamento (UE) n. 575/2013 (CRR), nelle tre componenti del capitale primario di classe 1 (CET 1), del capitale di classe 1 (Tier 1) e del capitale di classe 2 (Tier 2). Il patrimonio così definito rappresenta infatti, a giudizio della banca, il miglior riferimento per una efficace gestione in chiave sia strategica sia di operatività corrente. Esso costituisce il presidio principale dei rischi aziendali secondo le disposizioni di vigilanza prudenziale, in quanto risorsa finanziaria in grado di assorbire le possibili perdite prodotte dall'esposizione della banca ai rischi predetti, assumendo un ruolo di garanzia nei confronti dei depositanti e dei creditori in generale.

Per i requisiti patrimoniali minimi si fa riferimento ai parametri obbligatori stabiliti dalle richiamate disposizioni di vigilanza, in base alle quali il capitale primario di classe 1 della banca deve raggiugliarsi almeno al 4,5% del totale delle attività di rischio ponderate (“CET1 capital ratio”), il capitale di classe 1 deve rappresentare almeno il 6% del totale delle predette attività ponderate (“tier 1 capital ratio”) e il complesso dei fondi propri della banca deve attestarsi almeno all'8% del totale delle attività ponderate (“total capital ratio”). Le menzionate attività di rischio ponderate vengono determinate in relazione ai profili di rischio del cosiddetto “primo pilastro” rappresentati dai rischi di credito e di controparte (misurati in base alla categoria delle controparti debentrici, alla durata e tipologia delle operazioni e alle garanzie personali e reali ricevute), dai rischi di mercato sul portafoglio di negoziazione e dal rischio operativo.

Le disposizioni di vigilanza applicabili alla data del 31 dicembre 2016 richiedono inoltre che siano detenute risorse patrimoniali aggiuntive di capitale primario di classe 1 rispetto ai citati requisiti minimi obbligatori, destinate a essere utilizzate nelle fasi avverse di mercato per preservare il livello minimo di capitale regolamentare (“riserva di conservazione del capitale”), pari al 2,5% delle complessive attività di rischio ponderate)

Si fa inoltre presente che nel mese di ottobre 2015 la Banca ha ricevuto dalla Banca d'Italia la notifica relativa all'esito del procedimento di revisione prudenziale (SREP) condotto ai sensi degli art. 97 e seguenti della Direttiva UE n. 36/2013 (CRD IV) ed in conformità con quanto disposto dall'ABE nel documento “*Orientamenti sulle procedure e sulle metodologie comuni per il processo di revisione e valutazione prudenziale*” pubblicato il 19 dicembre 2014, relativamente all'imposizione di requisiti patrimoniali specifici aggiuntivi rispetto alle misure minime di capitale in precedenza richiamate.

Il citato articolo 97 della CRD IV stabilisce che la Banca d'Italia debba periodicamente riesaminare l'organizzazione, le strategie, i processi e le metodologie che le banche vigilate mettono in atto per fronteggiare il complesso dei rischi a cui sono esposte (processo di revisione e valutazione prudenziale - SREP). Con lo SREP, l'Autorità riesamina e valuta il processo di determinazione dell'adeguatezza patrimoniale condotto internamente, analizza i profili di rischio della banca singolarmente e in un'ottica aggregata, anche in condizioni di stress e il relativo contributo al rischio sistemico; valuta il sistema di governo aziendale, la funzionalità degli organi, la struttura organizzativa e il sistema dei controlli interni; verifica l'osservanza del complesso delle regole prudenziali. Al termine di tale processo, la Banca d'Italia, ai sensi dell'art. 104 della CRD IV, ha il potere - tra l'altro - di richiedere un capitale aggiuntivo rispetto ai requisiti minimi normativi a fronte della rischiosità complessiva dell'intermediario: i ratios patrimoniali quantificati tenendo conto dei requisiti aggiuntivi hanno quindi carattere vincolante (“*target ratio*”).

Alla luce della valutazione condotta, la Banca d'Italia ha stabilito che, a far data dalle segnalazioni riferite al 31/12/2015, la Banca sia tenuta al rispetto nel continuo dei seguenti coefficienti minimi di capitale:

- Coefficiente di capitale primario di classe 1 ("Cet 1 ratio") pari al 7%, comprensivo della riserva di conservazione del capitale del 2,5%: tale coefficiente è da ritenersi vincolante ("target ratio") nella misura del 6,2%, di cui 4,5% a fronte dei requisiti minimi regolamentari e 1,7% a fronte dei requisiti aggiuntivi ad esito dello SREP;
- Coefficiente di capitale di classe 1 ("Tier 1 ratio") pari al 8,5%, comprensivo della riserva di conservazione del capitale del 2,5%: tale coefficiente è da ritenersi vincolante ("target ratio") nella misura del 8,3%, di cui 6% a fronte dei requisiti minimi regolamentari e 2,3% a fronte dei requisiti aggiuntivi ad esito dello SREP;
- Coefficiente di capitale totale ("Total Capital ratio") pari al 11,1%, comprensivo della riserva di conservazione del capitale del 2,5%: tale coefficiente è da ritenersi vincolante ("target ratio") nella misura del 11,1%, di cui 8% a fronte dei requisiti minimi regolamentari e 3,1% a fronte dei requisiti aggiuntivi ad esito dello SREP.

Nella determinazione dei citati requisiti la Banca d'Italia ha tenuto conto delle misure aziendali di capitale interno stimate dalla Banca nell'esercizio ICAAP.

Con l'emanazione a ottobre 2016 del 4° aggiornamento alla Circ. 285/13, ha ricondotto, a far data dal 1° gennaio 2017, la disciplina transitoria della riserva di capitale (*capital conservation buffer* – CCB) a quanto previsto, in via ordinaria, dalla CRD IV.

Tale modifica è stata motivata dalle esigenze rivenienti dall'evoluzione del quadro istituzionale e normativo (caratterizzato da una sempre maggiore integrazione dei processi di supervisione all'interno dell'area Euro) e dalla volontà di minimizzare le differenze nella disciplina prudenziale in concreto applicabile alle banche italiane rispetto agli altri paesi. La misura del requisito di riserva del capitale, non più "assorbito" dal requisito aggiuntivo, verrà quindi ricondotta nel 2017 a quanto previsto dal regime transitorio adottato con il già citato 18° aggiornamento con riguardo al periodo di applicazione delle misure post SREP 2016, ovvero, l'1,25%.

A luglio 2016, nell'ambito dell'informativa in merito alle modalità per tener conto dei risultati degli stress test condotti nella calibrazione dei requisiti di secondo pilastro, l'ABE, ha inoltre precisato che tra le misure adottabili da parte della competente Autorità di Vigilanza, rientra la possibilità di avanzare ulteriori richieste di capitale sotto forma di orientamenti di secondo pilastro (*capital guidance*).

Come indicato nella comunicazione inerente all'avvio del procedimento di decisione sul capitale a esito dello SREP 2016 ricevuta lo scorso 24/01/2017, il complessivo requisito patrimoniale basato sul profilo di rischio della Banca, determinato a esito dello SREP 2016, si comporrà dei requisiti di capitale vincolanti (costituiti dalla somma dei requisiti minimi ex art. 92 del CRR e dei requisiti vincolanti aggiuntivi determinati a esito dello SREP), della misura piena (ovvero, non "assorbita" nei requisiti vincolanti aggiuntivi) del requisito di riserva di conservazione del capitale applicabile alla luce della disciplina transitoria, delle eventuali ulteriori richieste di capitale, sotto forma di *capital guidance*, a fronte della maggiore esposizione ai rischi in condizioni di stress. Tali ultime misure si posizionano nell'ordine di impatto dopo i requisiti di primo e di secondo pilastro e i buffers di capitale. Il mancato rispetto della *capital guidance*, pertanto, non comporta l'applicazione delle misure obbligatorie di conservazione del capitale.

Le decisioni SREP 2016 sul capitale da detenere per il 2017 da parte della Banca d'Italia, attualmente in corso di finalizzazione, entreranno in vigore a comunicazione di conclusione dell'iter di procedimento.

Sulla base di quanto riportato nella comunicazione già citata la banca sarà tenuta al rispetto dei seguenti requisiti di capitale (fermo il rispetto del requisito di capitale minimo ex art. 92 del CRR) corrispondenti agli *overall capital requirement* (OCR) ratio come definiti nelle Linee Guida EBA 2014/13:

- 6,15% con riferimento al CET 1 ratio (composto da una misura vincolante del 4,90% e per la parte restante dalla componente di riserva di conservazione del capitale)
- 7,79% con riferimento al TIER 1 ratio (composto da una misura vincolante del 6,54% e per la parte restante dalla componente di riserva di conservazione del capitale)
- 9,97% con riferimento al Total Capital Ratio (composto da una misura vincolante del 8,72% e per la parte restante dalla componente di riserva di conservazione del capitale)

In caso di riduzione di uno dei ratio patrimoniali al di sotto dell'OCR, ma al di sopra della misura vincolante, occorrerà procedere all'avvio delle misure di conservazione del capitale. Qualora uno dei ratio dovesse scendere al di sotto della misura vincolante occorrerà dare corso a iniziative atte al ripristino immediato dei ratio su valori superiori al limite vincolante.

Al fine di assicurare che le misure vincolanti siano rispettate anche in caso di deterioramento economico e finanziario, la Banca è inoltre destinataria delle seguenti misure di capital guidance a fronte di una maggiore esposizione ai rischi in condizioni di stress:

- 6,74% con riferimento al CET 1 ratio
- 8,57% con riferimento al TIER 1 ratio
- 11,01% con riferimento al Total Capital Ratio

La Banca è inoltre soggetta agli ulteriori limiti prudenziali all'operatività aziendale previsti per le banche di credito cooperativo:

- il vincolo dell'attività prevalente nei confronti dei soci, secondo il quale più del 50% delle attività di rischio deve essere destinato a soci o ad attività prive di rischio;
- il vincolo del localismo, secondo il quale non è possibile destinare più del 5% delle proprie attività al di fuori della zona di competenza territoriale, identificata generalmente nei comuni ove la banca ha le proprie succursali ed in quelli limitrofi.

Accanto al rispetto dei richiamati coefficienti patrimoniali minimi obbligatori a fronte dei rischi di "primo pilastro", la normativa di vigilanza richiede anche di misurare con l'utilizzo di metodologie interne la complessiva adeguatezza patrimoniale della banca sia in via attuale sia in via prospettica e in ipotesi di "stress" l'insieme dei rischi aziendali che comprendono, oltre a quelli del "primo pilastro" (credito, controparte, mercato, operativo), ulteriori fattori di rischio che insistono sull'attività aziendale come, in particolare, i rischi di concentrazione, di tasso di interesse, di liquidità, di leva finanziaria eccessiva ecc. ("secondo pilastro"). L'esistenza, accanto ai coefficienti minimi obbligatori, del "secondo pilastro" di fatto amplia il concetto di adeguatezza patrimoniale, che assume una connotazione più globale e tesa alla verifica complessiva dei fabbisogni patrimoniali e delle fonti effettivamente disponibili, in coerenza con gli obiettivi strategici e di sviluppo della banca stessa.

La Banca si è dotata di processi e strumenti (Internal Capital Adequacy Process, ICAAP) per determinare il livello di capitale interno adeguato a fronteggiare ogni tipologia di rischio, nell'ambito di una valutazione dell'esposizione, attuale, prospettica e in situazione di "stress", che tenga conto delle strategie e dell'evoluzione del contesto di riferimento.

Obiettivo della Banca è quindi quello di mantenere un'adeguata copertura patrimoniale a fronte dei requisiti richiesti dalle norme di vigilanza; nell'ambito del processo ICAAP la loro evoluzione viene pertanto stimata in sede di attività di pianificazione sulla base degli obiettivi stabiliti dal Consiglio di Amministrazione.

La verifica del rispetto dei requisiti di vigilanza e della conseguente adeguatezza del patrimonio avviene trimestralmente. Gli aspetti oggetto di verifica sono principalmente i "ratios" rispetto alla struttura finanziaria della Banca (impieghi, crediti anomali, immobilizzazioni, totale attivo) e il grado di copertura dei rischi.

L'attuale consistenza patrimoniale consente il rispetto delle regole di vigilanza prudenziale previste per tutte le banche, nonché quelle specifiche dettate per le banche di credito cooperativo.

B. Informazioni di natura quantitativa

Nella Sezione è illustrata la composizione dei conti relativi al patrimonio della banca.

B.1 Patrimonio dell'impresa: composizione

Voci/Valori	Totale 31.12.2016	Totale 31.12.2015
1. Capitale	6.940	6.586
2. Sovrapprezzi di emissione	1.485	1.507
3. Riserve	80.189	78.528
- di utili	83.507	81.846
a) legale	83.568	81.907
b) statutaria		
c) azioni proprie		
d) altre	(61)	(61)
- altre	(3.318)	(3.318)
4. Strumenti di capitale		
5. (Azioni proprie)		
6. Riserve da valutazione	5.026	6.925
- Attività finanziarie disponibili per la vendita	5.042	6.931
- Attività materiali		
- Attività immateriali		
- Copertura di investimenti esteri		
- Copertura dei flussi finanziari		
- Differenze di cambio		
- Attività non correnti in via di dismissione		
- Utili (perdite) attuariali relativi a piani previdenziali a benefici definiti	(380)	(370)
- Quote delle riserve da valutazione relative alle partecipate valutate al patrimonio netto		
- Leggi speciali di rivalutazione	364	364
7. Utile (Perdita) d'esercizio	1.657	1.843
Totale	95.297	95.389

Il capitale della Banca è costituito da azioni ordinarie del valore nominale di 5,34 euro.

Ulteriori informazioni sono fornite nella precedente Sezione 14 - Parte B del passivo del presente documento.

Le riserve di cui al punto 3 includono le riserve di utili (riserva legale), nonché le riserve positive e negative connesse agli effetti della transizione ai principi contabili internazionali Ias/Ifrs.

Le riserve da valutazione delle attività finanziarie disponibili per la vendita, comprese nel punto 6, sono dettagliate nella successiva tabella B.2.

B.2 Riserve da valutazione delle attività finanziarie disponibili per la vendita: composizione

Attività/Valori	Totale 31.12.2016		Totale 31.12.2015	
	Riserva positiva	Riserva negativa	Riserva positiva	Riserva negativa
1. Titoli di debito	5.495	(455)	7.290	(350)
2. Titoli di capitale				(3)
3. Quote di O.I.C.R.	42	(40)	15	(21)
4. Finanziamenti				
Totale	5.537	(495)	7.305	(374)

Nella colonna “riserva positiva” è indicato l’importo cumulato delle riserve da valutazione relative agli strumenti finanziari, che nell’ambito della categoria considerata, presentano alla data di riferimento del bilancio un fair value superiore al costo ammortizzato (attività finanziarie plusvalenti).

Nella colonna “riserva negativa” è indicato, per converso, l’importo cumulato delle riserve da valutazione relative agli strumenti finanziari che, nell’ambito della categoria considerata, presentano alla data di riferimento del bilancio un fair value inferiore al costo ammortizzato (attività finanziarie minusvalenti).

Gli importi indicati sono riportati al netto del relativo effetto fiscale.

B.3 Riserve da valutazione delle attività finanziarie disponibili per la vendita: variazioni annue

	Titoli di debito	Titoli di capitale	Quote di O.I.C.R.	Finanziamenti
1. Esistenze iniziali	6.940	(3)	(6)	
2. Variazioni positive	5.401	5	65	
2.1 Incrementi di fair value	1.573		57	
2.2 Rigiro a conto economico di riserve negative	315	5	4	
- da deterioramento				
- da realizzo	315	5	4	
2.3 Altre variazioni	3.513		4	
3. Variazioni negative	7.301	2	57	
3.1 Riduzioni di fair value	3.613		32	
3.2 Rettifiche da deterioramento				
3.3 Rigiro a conto economico di riserve positive : da realizzo	3.488		20	
3.4 Altre variazioni	200	2	5	
4. Rimanenze finali	5.040		2	

Nella sottovoce 2.3 e 3.4 sono indicate le variazioni della fiscalità a fronte delle movimentazioni intervenute nell'esercizio nelle riserve di Patrimonio netto delle attività finanziarie disponibili per la vendita.

B.4 Riserve da valutazione relative a piani a benefici definiti: variazione annue

	Riserva
1. Esistenze iniziale	(370)
2. Variazioni positive	(22)
2.1 Utili attuariali relativi a piani previdenziali a benefici definiti	
2.2 Altre variazioni	(22)
2.3 Operazioni di aggregazione aziendale	
3. Variazioni negative	(12)
3.1 Perdite attuariali relativi a piani previdenziali a benefici definiti	(12)
3.2 Altre variazioni	
3.3 Operazioni di aggregazione aziendale	
4. Rimanenze finale	(380)

Nella presente voce va riportato il dettaglio degli elementi positivi e negativi relativi a piani a benefici definiti per i dipendenti riportati, in forma aggregata, tra le altre componenti reddituali nel prospetto della redditività complessiva.

Sezione 2 – Il patrimonio e i coefficienti di vigilanza

2.1. Fondi propri

INFORMAZIONI DI NATURA QUALITATIVA

I fondi propri e i coefficienti patrimoniali sono stati calcolati sulla base dei valori patrimoniali e del risultato economico determinati con l'applicazione della normativa di bilancio prevista dai principi contabili internazionali IAS/IFRS e tenendo conto della nuova disciplina sui fondi propri e sui coefficienti prudenziali introdotta con l'emanazione del Regolamento (UE) n. 575/2013 (CRR) e della Direttiva (UE) n. 36/2013 (CRD IV), nonché delle correlate disposizioni di carattere tecnico-applicativo dell'EBA, oggetto di specifici regolamenti delegati della Commissione Europea.

I fondi propri derivano dalla somma delle componenti positive e negative, in base alla loro qualità patrimoniale; le componenti positive devono essere nella piena disponibilità della Banca, al fine di poterle utilizzare per fronteggiare il complesso dei requisiti patrimoniali di vigilanza sui rischi.

Il totale dei fondi propri, che costituisce il presidio di riferimento delle disposizioni di vigilanza prudenziale, è costituito dal capitale di classe 1 (*Tier 1*) e dal capitale di classe 2 (*Tier 2 – T2*); a sua volta, il capitale di classe 1 risulta dalla somma del capitale primario di classe 1 (*Common Equity Tier 1 - CET 1*) e del capitale aggiuntivo di classe 1 (*Additional Tier 1 – AT1*).

I tre predetti aggregati (CET 1, AT 1 e T2) sono determinati sommando algebricamente gli elementi positivi e gli elementi negativi che li compongono, previa considerazione dei c.d. “filtri prudenziali”. Con tale espressione si intendono tutti quegli elementi rettificativi, positivi e negativi, del capitale primario di classe 1, introdotti dalle autorità di vigilanza con il fine esplicito di ridurre la potenziale volatilità del patrimonio.

Relativamente ai filtri prudenziali si fa presente che, in sede di emanazione della Circolare n. 285 del 17 dicembre 2013 “Disposizioni di vigilanza per le banche”, la Banca d'Italia ha fissato per le banche il termine del 31 gennaio 2014 per l'eventuale esercizio della deroga concernente l'esclusione temporanea dal CET1 realizzate delle riserve da valutazione positive e negative a fronte dei titoli, detenuti dalle banche nel portafoglio delle attività finanziarie disponibili per la vendita, emessi dalle Amministrazioni centrali classificate nel portafoglio delle “Attività finanziarie disponibili per la vendita”. Ai sensi dell'Art. 467 (2), secondo capoverso, del CRR, la facoltà esercitata nel 2013 dalla Banca d'Italia di consentire alle banche di optare per la sterilizzazione totale dei profitti e delle perdite derivanti da esposizioni verso amministrazioni centrali classificate nel portafoglio contabile AFS ha un'applicazione temporalmente limitata all'adozione del principio contabile IFRS 9 in sostituzione dello IAS 39.

Il Regolamento di adozione dell'IFRS 9 è stato adottato dalla Commissione europea lo scorso novembre ed entrato in vigore nel mese di dicembre 2016, stabilendo l'applicazione del principio, al più tardi, a partire dalla data di inizio del primo esercizio finanziario che cominci il 1° gennaio 2018 o successivamente. Si è posta quindi una questione interpretativa inerente al momento dal quale cessano la discrezionalità esercitata dalla Banca d'Italia e, di conseguenza, l'applicazione del filtro (ovvero se dalla data dell'entrata in vigore del Regolamento di adozione del principio o da quella di effettiva applicazione dello stesso).

Il 24 gennaio 2017 la Banca d'Italia ha pubblicato una comunicazione contenente alcuni chiarimenti sul trattamento prudenziale dei saldi netti cumulati delle plusvalenze e minusvalenze su esposizioni verso amministrazioni centrali classificate nel portafoglio delle “Attività finanziarie disponibili per la vendita” (AFS).

Nella citata comunicazione, la Banca d'Italia ha evidenziato che, nelle more di un chiarimento formale da parte delle competenti autorità comunitarie, le banche diverse da quelle sottoposte alla supervisione diretta della Banca Centrale Europea (“banche meno significative”), le SIM e gli intermediari finanziari iscritti all'Albo di cui all'art. 106 TUB, continuano ad applicare l'attuale trattamento prudenziale (ovvero, sterilizzano l'intero ammontare di profitti e perdite non realizzati derivanti dalle suddette esposizioni).

La Banca, comunicando la propria scelta alla Banca d'Italia in data 29/01/2014, si è avvalsa della citata facoltà.

La nuova disciplina di vigilanza sui fondi propri e sui requisiti patrimoniali è anche oggetto di un regime transitorio, il quale prevede in particolare:

- l'introduzione graduale (“phase-in”) di alcune di tali nuove regole lungo un periodo generalmente di 4 anni (2014-2017);
- regole di “grandfathering” che consentono la computabilità parziale, con graduale esclusione entro il 2021, dei pregressi strumenti di capitale del patrimonio di base e del patrimonio supplementare che non soddisfano tutti i requisiti prescritti dal citato Regolamento (UE) n. 575/2013 per gli strumenti patrimoniali del CET1, AT1 e T2.

Una parte delle disposizioni che regolano il predetto regime transitorio sono state dettate dalla Banca d'Italia, con la menzionata circolare n. 285/2013, nell'ambito delle opzioni nazionali consentite dal Regolamento (UE) n. 575/2013 alle competenti autorità di vigilanza nazionali.

Di seguito si illustrano gli elementi che compongono, rispettivamente, il capitale primario di classe 1, il capitale aggiuntivo di classe 1 ed il capitale di classe 2, in particolare:

Capitale primario di classe 1 (CET 1)

Il capitale primario di classe 1, che rappresenta l'insieme delle componenti patrimoniali di qualità più pregiata, è costituito dai seguenti elementi: capitale sociale, sovrapprezzi di emissione, riserve di utili e di capitale, riserve da valutazione, "filtri prudenziali", deduzioni (perdite infrannuali, avviamento ed altre attività immateriali, azioni proprie detenute anche indirettamente e/o sinteticamente e impegni al riacquisto delle stesse, partecipazioni significative e non nel capitale di altri soggetti del settore finanziario detenute anche indirettamente e/o sinteticamente, attività fiscali differite, esposizioni verso cartolarizzazioni e altre esposizioni ponderabili al 1250% e dedotte dal capitale primario). Nella quantificazione degli anzidetti elementi deve tenersi conto anche degli effetti derivanti dal "regime transitorio".

Capitale aggiuntivo di classe 1 (AT 1)

Gli strumenti di capitale aggiuntivo di classe 1 e i relativi eventuali sovrapprezzi costituiscono gli elementi patrimoniali del capitale aggiuntivo di classe 1. Da tali elementi devono essere portati in deduzione gli eventuali strumenti di AT 1 propri detenuti anche indirettamente e/o sinteticamente e gli impegni al riacquisto degli stessi, nonché gli strumenti di capitale aggiuntivo, detenuti anche indirettamente e/o sinteticamente, emessi da altri soggetti del settore finanziario nei confronti dei quali si detengono o meno partecipazioni significative. Nella quantificazione degli anzidetti elementi deve tenersi conto anche degli effetti del "regime transitorio".

Tale aggregato non rileva per la Banca, in quanto la stessa non ha emesso strumenti di capitale le cui caratteristiche contrattuali ne consentano l'inquadramento tra gli strumenti di AT 1.

Capitale di classe 2 (T 2)

Le passività subordinate le cui caratteristiche contrattuali ne consentono l'inquadramento nel T2, inclusi i relativi eventuali sovrapprezzi di emissione, costituiscono gli elementi patrimoniali del capitale di classe 2. Da tali elementi devono essere portati in deduzione le eventuali passività subordinate proprie detenute anche indirettamente e/o sinteticamente e gli impegni al riacquisto delle stesse, nonché gli strumenti di T2, detenuti anche indirettamente e/o sinteticamente, emessi da altri soggetti del settore finanziario nei confronti dei quali si detengono o meno partecipazioni significative. Nella quantificazione degli anzidetti elementi deve tenersi conto anche degli effetti del "regime transitorio".

Le passività subordinate rientrano nel calcolo del capitale di classe 2 quando il contratto prevede, in particolare, che:

- sono pienamente subordinate ai crediti di tutti i creditori non subordinati;
- hanno una durata originaria di almeno cinque anni;
- non prevedono incentivi al rimborso anticipato da parte della banca;
- le eventuali opzioni call o di rimborso anticipato previste dalle disposizioni che regolano gli strumenti possono essere esercitate solo dalla banca;
- possono essere rimborsate o riacquistate non prima di cinque anni dalla data di emissione, previa autorizzazione della Banca d'Italia e a condizione di essere sostituiti da altri strumenti patrimoniali di qualità uguale o superiore e a condizioni sostenibili per la capacità di reddito della banca oppure se la sua dotazione patrimoniale eccede, del margine valutato necessario dalla Banca d'Italia, i requisiti patrimoniali complessivi e il requisito combinato di riserva di capitale. Il rimborso o il riacquisto prima di cinque anni dalla data di emissione può avvenire solo se sono soddisfatte le precedenti condizioni e se si registrano imprevedibili modifiche normative suscettibili di comportare l'esclusione o la diminuzione della loro valenza patrimoniale o imprevedibili e rilevanti variazioni del loro regime fiscale;
- non indicano, né esplicitamente né implicitamente, che potranno essere rimborsate o riacquistate anticipatamente in

- casi diversi dall'insolvenza o dalla liquidazione della banca;
- non attribuiscono al portatore il diritto di accelerare i futuri pagamenti programmati degli interessi e del capitale, salvo il caso di insolvenza o di liquidazione della banca;
- la misura degli interessi non può essere modificata in relazione al merito creditizio della banca o della sua capogruppo.

Gli strumenti del capitale di classe 2 sono inoltre sottoposti all'obbligo di ammortamento negli ultimi 5 anni di vita in funzione dei giorni residui.

- codice ISIN: IT0004654619

- importo: 2.400.000
- data di emissione: 05/11/2010
- durata e data di scadenza: 8 anni, 05/11/2018.
- tasso di interesse: fisso al 3,75%.
- modalità di rimborso: a scadenza alla pari.
- condizioni di subordinazione: questa emissione è accompagnata da un vincolo di subordinazione, in forza del quale, in caso di liquidazione della Banca del Centroveneto, le obbligazioni di cui al presente prestito saranno rimborsate soltanto dopo che siano stati soddisfatti tutti gli altri creditori non ugualmente subordinati.
- clausole di sospensione del diritto di remunerazione: non previste.

- codice ISIN: IT0004752645

- importo: 4.185.000
- data di emissione: 01/09/2011
- durata e data di scadenza: 7 anni 01/09/2018.
- tasso di interesse: fisso al 5,75%.
- modalità di rimborso: rimborso alla pari per quote fisse del 20% all'anno a partire dal terzo anno e fino a scadenza 01/09/2018.
- condizioni di subordinazione: questa emissione è accompagnata da un vincolo di subordinazione, in forza del quale, in caso di liquidazione della Banca del Centroveneto, le obbligazioni di cui al presente prestito saranno rimborsate soltanto dopo che siano stati soddisfatti tutti gli altri creditori non ugualmente subordinati.
- clausole di sospensione del diritto di remunerazione: non previste.

- codice ISIN: IT0004853815

- importo: 4.900.000
- data di emissione: 01/10/2012
- durata e data di scadenza: 7 anni 01/10/2019.
- tasso di interesse: fisso al 5,00%.
- modalità di rimborso: rimborso alla pari per quote fisse del 20% all'anno a partire dal terzo anno e fino a scadenza 01/10/2019.
- condizioni di subordinazione: questa emissione è accompagnata da un vincolo di subordinazione, in forza del quale, in caso di liquidazione della Banca del Centroveneto, le obbligazioni di cui al presente prestito saranno rimborsate soltanto dopo che siano stati soddisfatti tutti gli altri creditori non ugualmente subordinati.
- clausole di sospensione del diritto di remunerazione: non previste.

- codice ISIN: IT0004963374

- importo: 3.500.000
- data di emissione: 15/10/2013
- durata e data di scadenza: 7 anni 15/10/2020.
- tasso di interesse: fisso al 4,25%.
- modalità di rimborso: rimborso alla pari per quote fisse del 20% all'anno a partire dal terzo anno e fino a scadenza 01/10/2020.
- condizioni di subordinazione: questa emissione è accompagnata da un vincolo di subordinazione, in forza del quale, in caso di liquidazione della Banca del Centroveneto, le obbligazioni di cui al presente prestito saranno rimborsate soltanto dopo che siano stati soddisfatti tutti gli altri creditori non ugualmente subordinati.
- clausole di sospensione del diritto di remunerazione: non previste.

- codice ISIN: IT0005104721

- importo: 7.400.000

- data di emissione: 20/04/2015

- durata e data di scadenza: 6 anni 20/04/2021.

- tasso di interesse: fisso al 3,00%.

- modalità di rimborso: a scadenza alla pari

- condizioni di subordinazione: questa emissione è accompagnata da un vincolo di subordinazione, in forza del quale, in caso di liquidazione della Banca del Centroveneto, le obbligazioni di cui al presente prestito saranno rimborsate soltanto dopo che siano stati soddisfatti tutti gli altri creditori non ugualmente subordinati.

- clausole di sospensione del diritto di remunerazione: non previste.

Al 31/12/2016 la Banca detiene prestiti subordinati computabili a capitale di classe 2 per un ammontare complessivo di 7.797.851 di euro.

Nel dettaglio, si tratta di 3 prestiti emessi prima del 31/12/2011 e di cui uno soggetto alle regole di grandfathering (1).

Di seguito gli elementi più significativi dei due prestiti alla data del 31/12/2016:

Descrizione	Data emissione	Data scadenza	Data inizio ammortamento	Valore nominale al 31/12/2016	Importo computabile
IT0004654619	05/11/2010	05/11/2018	05/11/2013	2.365.000,00	872.951,81
IT0004752645 (1)	01/09/2011	01/09/2018	01/09/2013	1.650.668,00	558.305,59
IT0005104721	20/04/2015	20/04/2021	20/04/2016	7.400.000,00	6.366.593,65
				11.414.668	7.797.851,04

Gli altri prestiti subordinati non sono rientrati nei requisiti normativi previsti per computabilità degli stessi nel capitale di classe 2.

Con riferimento alla scelta dell'opzione di cui alla comunicazione di Banca d'Italia del 18 maggio 2010 si evidenzia che adottando l'approccio "asimmetrico" il Patrimonio di Vigilanza, alla data di chiusura del presente bilancio, sarebbe stato pari a 99.803 mila euro.

B. Informazioni di natura quantitativa

	Totale 31.12.2016	Totale 31.12.2015
A. Capitale primario di classe 1 (Common Equity Tier 1 - CET 1) prima dell'applicazione dei filtri prudenziali	95.100	95.079
di cui: strumenti di CET1 oggetto di disposizioni transitorie		
B. Filtri prudenziali del CET1 (+/-)	(61)	(11)
C. CET1 al lordo degli elementi da dedurre e degli effetti del regime transitorio (A+/-B)	95.039	95.068
D. Elementi da dedurre dal CET1	1.579	8
E. Regime transitorio - Impatto su CET1 (+/-)	(4.451)	(6.960)
F. Totale Capitale primario di classe 1 (Common Equity Tier 1 - CET1) (C-D+/-E)	89.009	88.099
G. Capitale aggiuntivo di classe 1 (Additional Tier 1 - AT1) al lordo degli elementi da dedurre e degli effetti del regime transitorio	249	
di cui: strumenti di AT1 oggetto di disposizioni transitorie		
H. Elementi da dedurre dall'AT1	38	
I. Regime transitorio - Impatto su AT1 (+/-)	(211)	
L. Totale Capitale aggiuntivo di classe 1 (Additional Tier 1 - AT1) (G-H+/-I)		
M. Capitale di classe 2 (Tier 2 - T2) al lordo degli elementi da dedurre e degli effetti del regime transitorio	7.688	9.978
di cui: strumenti di T2 oggetto di disposizioni transitorie	558	1.341
N. Elementi da dedurre dal T2	936	
O. Regime transitorio - Impatto su T2 (+/-)	(206)	27
P. Totale Capitale di classe 2 (Tier 2 - T2) (M-N+/-O)	6.546	10.004
Q. Totale fondi propri (F+L+P)	95.556	98.103

2.2. Adeguatezza patrimoniale

INFORMAZIONI DI NATURA QUALITATIVA

A far data dal 1 gennaio 2014 è divenuta applicabile la nuova disciplina armonizzata per le banche e le imprese di investimento contenuta nel Regolamento (UE) n. 575/2013 (CRR) e nella direttiva (UE) n. 63/2013 (CRD IV) del 26 giugno 2013, che traspongono nell'Unione europea gli standard definiti dal Comitato di Basilea per la vigilanza bancaria (c.d. framework Basilea 3).

Il quadro normativo è completato per mezzo delle misure di esecuzione, contenute in norme tecniche di regolamentazione o di attuazione (rispettivamente "Regulatory Technical Standard – RTS" e "Implementing Technical Standard – ITS") adottate dalla Commissione europea su proposta dell'Autorità Bancaria Europea (ABE) e, in alcuni casi, delle altre Autorità europee di supervisione (ESA).

Per dare attuazione e agevolare l'applicazione della nuova disciplina comunitaria e per realizzare una complessiva revisione e semplificazione della disciplina di vigilanza delle banche, la Banca d'Italia ha emanato la circolare n. 285/2013 "Disposizioni di vigilanza per le banche", la quale recepisce le norme della CRD IV, indica le modalità con cui sono state esercitate le discrezionalità nazionali attribuite dalla disciplina comunitaria del regolamento CRR alle autorità nazionali e delinea un quadro normativo completo, organico, razionale e integrato con le disposizioni comunitarie di diretta applicazione.

La nuova normativa si basa, in linea con il passato, su tre Pilastri:

- a) il primo pilastro attribuisce rilevanza alla misurazione dei rischi e del patrimonio, prevedendo il rispetto di requisiti patrimoniali per fronteggiare le principali tipologie di rischio dell'attività bancaria e finanziaria (di credito, di controparte, di mercato e operativo). Sono inoltre previsti:
 - l'obbligo di detenere riserve patrimoniali addizionali in funzione di conservazione del capitale e in funzione anticiclica nonché per le istituzioni a rilevanza sistemica;
 - nuovi requisiti e sistemi di supervisione del rischio di liquidità, sia in termini di liquidità a breve termine (Liquidity Coverage Ratio – LCR) sia di regola di equilibrio strutturale a più lungo termine (Net Stable Funding Ratio – NSFR);
 - un coefficiente di "leva finanziaria" ("leverage ratio"), che consiste nel rapporto percentuale tra il patrimonio costituito dal capitale di classe 1 e l'ammontare totale delle esposizioni non ponderate per cassa e fuori bilancio, senza peraltro che sia fissato per il momento un limite minimo obbligatorio da rispettare;
- b) il secondo pilastro richiede agli intermediari di dotarsi di una strategia e di un processo di controllo dell'adeguatezza patrimoniale (cosiddetto "Internal Capital Adequacy Assessment Process" - ICAAP), in via attuale e prospettica e in ipotesi di "stress", a fronte di tutti i rischi rilevanti per l'attività bancaria (credito, controparte, mercato, operativo, di concentrazione, di tasso di interesse, di liquidità ecc.) e di un robusto sistema organizzativo, di governo societario e dei controlli interni; inoltre, nel quadro del secondo pilastro va tenuto sotto controllo anche il rischio di leva finanziaria eccessiva. All'Organo di Vigilanza è rimessa la supervisione sulle condizioni di stabilità, efficienza, sana e prudente gestione delle banche e la verifica dell'affidabilità e della coerenza dei risultati delle loro valutazioni interne (cosiddetto "Supervisory Review and Evaluation Process" - SREP), al fine di adottare, ove la situazione lo richieda, le opportune misure correttive;
- c) il terzo pilastro prevede specifici obblighi di informativa al pubblico riguardanti l'adeguatezza patrimoniale, l'esposizione ai rischi e le caratteristiche generali dei relativi sistemi di gestione, misurazione e controllo.

I coefficienti prudenziali obbligatori alla data di chiusura del presente bilancio sono determinati secondo le metodologie previste dal Regolamento (UE) n. 575/2013, adottando:

- i) il metodo "standardizzato", per il calcolo dei requisiti patrimoniali sul rischio di credito e di controparte (inclusi, per i contratti derivati, il metodo del valore corrente e, in tale ambito, la misurazione del rischio di aggiustamento della valutazione del credito "CVA" per i derivati OTC diversi da quelli stipulati con controparti centrali qualificate);
- ii) il metodo "standardizzato", per il computo dei requisiti patrimoniali sui rischi di mercato (per il portafoglio di negoziazione, rischio di posizione su titoli di debito e di capitale e rischi di regolamento e di concentrazione; con riferimento all'intero bilancio, rischio di cambio e rischio di posizione su merci);
- iii) il metodo "base", per la misurazione del rischio operativo.

In base alle citate disposizioni, le banche devono mantenere costantemente a fronte del complesso dei rischi del primo pilastro (credito, controparte, mercato, operativo):

- un ammontare di capitale primario di classe 1 (CET 1) pari ad almeno il 4,5 per cento delle attività di rischio ponderate (“CET1 capital ratio”);
- un ammontare di capitale di classe 1 (T1) pari ad almeno il 6 per cento delle attività di rischio ponderate (“tier 1 capital ratio”);
- un ammontare di fondi propri pari ad almeno l’8 per cento delle attività di rischio ponderate (“total capital ratio”).

E’ infine previsto un obbligo a carico delle banche di detenere un ulteriore “buffer” di capitale, nella forma di riserva aggiuntiva di capitale, atta a fronteggiare eventuali situazioni di tensione (riserva di conservazione del capitale), il cui ammontare si ragguaglia al 2,5% delle esposizioni ponderate per il rischio totali e che deve essere alimentata esclusivamente con capitale primario di classe 1 non impiegato per la copertura dei requisiti patrimoniali obbligatori (ivi inclusi quelli specifici). Va tuttavia precisato, come più dettagliatamente illustrato nella “Parte F – Informazioni sul patrimonio Sezione 1 – Il patrimonio dell’impresa” con l’emanazione a ottobre 2016 del 4° aggiornamento alla Circ. 285/13, Banca d’Italia ha ricondotto, a far data dal 1° gennaio 2017, la disciplina transitoria della riserva di capitale (capital conservation buffer – CCB) a quanto previsto, in via ordinaria, dalla CRD IV. In ragione di ciò, la misura del requisito di riserva del capitale verrà quindi ricondotta nel 2017 a quanto previsto dal regime transitorio adottato con il già citato 18° aggiornamento con riguardo al periodo di applicazione delle misure post SREP 2016, ovvero, l’1,25%.

Come già si è avuto modo di rappresentare, peraltro, a partire dalla data del 31 dicembre 2015 la Banca è tenuta al rispetto nel continuo di requisiti patrimoniali specifici aggiuntivi rispetto alle misure di capitale minime in precedenza richiamate, imposti dalla Banca d’Italia ad esito dello SREP 2015 e quantificati come di seguito riportato:

- 1,7% in aggiunta al coefficiente di capitale primario, per un livello di CET 1 ratio vincolante pari a 6,2% (“target CET 1 ratio”);
- 2,3% in aggiunta al coefficiente di capitale di classe 1, per un livello di TIER 1 ratio vincolante pari a 8,3% (“target Tier 1 ratio”);
- 3,1% in aggiunta al coefficiente di capitale totale, per un livello di Total Capital ratio vincolante pari a 11,1% (“target Total Capital ratio”).

Conformemente al citato provvedimento resta fermo per la Banca il rispetto del 2,5% delle attività di rischio ponderate a titolo di riserva di conservazione del capitale.

Da ultimo, con provvedimento del 24/01/2017, la Banca d’Italia a conclusione dello SREP 2016, ha rivisto i livelli di capitale che la Banca dovrà detenere, in aggiunta a quello minimo regolamentare. Come già anticipato, le decisioni SREP 2016 sul capitale da detenere per il 2017 da parte della Banca d’Italia, attualmente in corso di finalizzazione, entreranno in vigore a conclusione dell’iter di procedimento e verranno quindi considerati dalla Banca nella valutazione della propria adeguatezza patrimoniale in ottica prospettica.

Tutto ciò premesso, l’autovalutazione dell’adeguatezza patrimoniale è realizzata tenendo conto dei risultati distintamente ottenuti con riferimento alla misurazione dei rischi e del capitale in ottica attuale, prospettica e in ipotesi di stress su valori attuali e prospettici.

L’esito dell’autovalutazione dell’adeguatezza patrimoniale è sintetizzato in un giudizio qualitativo con riferimento alla situazione aziendale relativa alla fine dell’ultimo esercizio chiuso e alla fine dell’esercizio in corso (ottica attuale e prospettica).

La valutazione dell’adeguatezza patrimoniale e la formulazione del relativo giudizio si basano sui seguenti indicatori ritenuti rilevanti nell’ambito del RAF, limitatamente al profilo patrimoniale, ai fini della declinazione della propensione al rischio della Banca:

- a) coefficiente di capitale primario di classe 1 (Common Equity Tier1 Capital Ratio) in rapporto ai requisiti patrimoniali obbligatori;
- b) coefficiente di capitale di classe 1 (Tier 1 Capital Ratio) in rapporto ai requisiti patrimoniali obbligatori;

c) coefficiente di capitale totale (Total Capital Ratio) in rapporto ai requisiti patrimoniali obbligatori;

d) capitale interno complessivo in rapporto al capitale complessivo.

Per ciascun indicatore, sulla base dei valori assunti in ottica attuale e prospettica e delle soglie di valutazione definite, viene formulato uno specifico “giudizio di adeguatezza”.

Tale “giudizio” è attribuito attraverso la comparazione tra i valori assunti dagli indicatori, in ottica attuale e prospettica, nell’ambito del processo ICAAP e gli intervalli definiti dalle soglie di valutazione individuate: a questo proposito vengono presi in considerazione i requisiti patrimoniali obbligatori, ivi incluso il vincolo di detenzione delle riserve addizionali in funzione di conservazione del capitale ed i requisiti aggiuntivi in precedenza richiamati nozioni, rispettivamente, di “*risk capacity*” e “*risk tolerance*” adottate nell’ambito del RAF, quantificate sui valori consuntivi riferiti alla fine dell’esercizio precedente (attuale) e sui valori prospettici per l’esercizio in corso (prospettico).

B. Informazioni di natura quantitativa

Categorie/Valori	Importi non ponderati 31.12.2016	Importi non ponderati 31.12.2015	Importi ponderati/requisiti 31.12.2016	Importi ponderati/requisiti 31.12.2015
A. ATTIVITA' DI RISCHIO				
A.1 Rischio di credito e di controparte	1.410.799	1.524.640	535.646	487.672
1. Metodologia standardizzata	1.433.023	1.524.640	535.646	487.672
2. Metodologia basata sui rating interni				
2.1 Base				
2.2 Avanzata				
3. Cartolarizzazioni				
B. REQUISITI PATRIMONIALI DI VIGILANZA				
B.1 Rischio di credito e di controparte			42.920	39.014
B.2 Rischio di aggiustamento della valutazione del credito			2	
B.3 Rischio di regolamento				
B.4 Rischi di mercato				
1. Metodologia standard				
2. Modelli interni				
3. Rischio di concentrazione				
B.5 Rischio operativo			4.465	4.442
1. Modello base			4.465	4.442
2. Modello standardizzato				
3. Modello avanzato				
B.6 Altri elementi del calcolo				
B.7 Totale requisiti prudenziali			47.387	43.456
C. ATTIVITA' DI RISCHIO E COEFFICIENTI DI VIGILANZA				
C.1 Attività di rischio ponderate			592.342	543.200
C.2 Capitale primario di classe 1 /Attività di rischio ponderate (CET1 capital ratio)			15,03%	16,22%
C.3 Capitale di classe 1/Attività di rischio ponderate (Tier 1 capital ratio)			15,03%	16,22%
C.4 Totale fondi propri/Attività di rischio ponderate (Total capital ratio)			16,13%	18,06%

PARTE G - OPERAZIONI DI AGGREGAZIONE RIGUARDANTI IMPRESE O RAMI D'AZIENDA

Sezione 1 - Operazioni realizzate durante l'esercizio

Nel corso dell'esercizio la Banca non ha effettuato operazioni di aggregazioni di imprese o rami d'azienda.

Sezione 2 - Operazioni realizzate dopo la chiusura dell'esercizio

Dopo la chiusura dell'esercizio e fino alla data di approvazione del progetto di bilancio da parte del Consiglio di Amministrazione la Banca non ha perfezionato operazioni di aggregazioni di imprese o rami d'azienda.

Sezione 3 - Rettifiche retrospettive

Alla data di riferimento del bilancio, la banca non ha effettuato operazioni di aggregazione e la presente sezione non viene compilata.

PARTE H - OPERAZIONI CON PARTI CORRELATE

1. Informazioni sui compensi dei dirigenti con responsabilità strategica

Compensi ai dirigenti con responsabilità strategiche (compresi gli amministratori e i sindaci)

La tabella che segue, così come richiesto dallo IAS 24 par. 17, riporta l'ammontare delle retribuzioni di competenza dell'esercizio dei Dirigenti con responsabilità strategica, intendendosi per tali coloro che hanno il potere e la responsabilità della pianificazione, della direzione e controllo delle attività della Banca, compresi gli Amministratori e i Sindaci della Banca stessa.

	Importi
- Benefici a breve termine	668
- Benefici successivi alla fine rapporto di lavoro	113
- Benefici dovuti ai dipendenti per la cessazione del rapporto di lavoro	
- Altri benefici a lungo termine	

Legenda:

Benefici a breve termine: salari, stipendi, benefits, compensi per amministratori e sindaci

Benefici successivi alla fine del rapporto di lavoro: contributi previdenziali e quote di accantonamento TFR e FNP

2. Informazioni sulle transazioni con parti correlate

Rapporti con parti correlate

	Attivo	Passivo	Garanzie rilasciate	Garanzie ricevute	Ricavi	Costi
Amministratori, Sindaci e altri dirigenti con responsabilità strategica	206	3.812	31	1.110	34	15
Altri parti correlate	4.871	3.279	143	5.175	243	143
Società controllate						
Società collegate						
Totale	5.077	7.091	174	6.285	277	158

Le altre parti correlate includono gli stretti familiari degli Amministratori, dei Sindaci e degli altri Dirigenti con responsabilità strategica, nonché le società controllate dai medesimi soggetti o dai loro stretti familiari.

Per quanto riguarda le operazioni con i soggetti che esercitano funzioni di amministrazione, direzione e controllo della Banca, e le società controllate da questi soggetti e/o dai loro stretti familiari, trovano applicazione l'art. 136 del D.Lgs. 385/1993 e l'art. 2391 del codice civile. Più in generale, per le operazioni con parti correlate, così come definito dallo IAS 24, trovano anche applicazione le disposizioni di vigilanza prudenziale di cui al Titolo V, capitolo 5, della Circolare 263/2006 ("Attività di rischio e conflitti di interesse nei confronti dei soggetti collegati"), salvo alcune limitate casistiche dovute alla non perfetta coincidenza tra gli ambiti applicativi delle 2 normative.

Per quanto riguarda la delibera del Consiglio di Amministrazione del 16/10/2007 la banca si è dotata di un apposito "Regolamento sulla disciplina del conflitto d'interessi e delle obbligazioni degli esponenti bancari", disciplinante le procedure da seguire nei casi interessati. Inoltre, in applicazione della normativa sulle parti correlate di cui al Titolo V Capitolo V della Circolare 263/2006 - in vigore dal 31/12/2012 - la banca ha assunto due ulteriori delibere:

- Delibera del 24/02/2015: "PROCEDURE DELIBERATIVE IN TEMA DI ATTIVITA' DI RISCHIO E CONFLITTI DI INTERESSE NEI CONFRONTI DI SOGGETTI COLLEGATI" pubblicata nel sito internet della Banca; ultimo aggiornamento in data 30/08/2016

- Delibera del 24/02/2015: " POLITICHE IN MATERIA DI ASSETTI ORGANIZZATIVI, GESTIONE DELLE OPERAZIONI E CONTROLLI SULLE ATTIVITA' DI RISCHIO E CONFLITTI DI INTERESSE NEI CONFRONTI DI SOGGETTI COLLEGATI"; ultimo aggiornamento in data 30/08/2016.

Le operazioni con parti correlate sono regolarmente poste in essere a condizioni di mercato e comunque sulla base di valutazioni di convenienza economica e sempre nel rispetto della normativa vigente, dando adeguata motivazione delle ragioni e della convenienza per la conclusione delle stesse.

Le operazioni con parti correlate non hanno una incidenza significativa sulla situazione patrimoniale e finanziaria, sul risultato economico e sui flussi finanziari della Banca. Nel bilancio non risultano svalutazioni analitiche o perdite per crediti dubbi verso parti correlate. Sui crediti verso parti correlate viene pertanto applicata solo la svalutazione collettiva.

PARTE I - ACCORDI DI PAGAMENTO BASATI SU PROPRI STRUMENTI PATRIMONIALI

La Banca non ha posto in essere accordi di pagamento basati su propri strumenti patrimoniali.

PARTE L - INFORMATIVA DI SETTORE

A.1 Distribuzione per settori di attività: dati economici

La Banca non è tenuta a compilare la parte in quanto intermediario non quotato.

A.2 Distribuzione per settori di attività: dati patrimoniali

La Banca non è tenuta a compilare la parte in quanto intermediario non quotato.

B. SCHEMA SECONDARIO

B.1 Distribuzione per aree geografiche: dati economici

La Banca non è tenuta a compilare la parte in quanto intermediario non quotato.

B.2 Distribuzione per aree geografiche: dati patrimoniali

La Banca non è tenuta a compilare la parte in quanto intermediario non quotato.

ALLEGATI ALLA NOTA INTEGRATIVA:

Allegato n. 1:

Elenco analitico proprietà immobiliari comprensivo delle rivalutazioni effettuate:

Ubicazione	Destinazione	Ammontare della rivalutazione ex L. 576/75	Ammontare della rivalutazione ex L. 72/83	Ammontare della rivalutazione ex L. 413/91
Immobili strumentali:				
LONGARE VIA PONTE DI COSTOZZA N.12	SEDE SOCIALE	25		
LONGARE - VIA PONTE DI COSTOZZA N.12	SEDE SOCIALE		434	
LONGARE - VIA PONTE DI COSTOZZA N.12	SEDE SOCIALE			267
LONGARE - VIA PONTE DI COSTOZZA N.12	TERRENO ATTIGUO A SEDE SOCIALE			20
GRUMOLO DELLE ABBADESSE - VIA ROMA N.3	FILIALE DI GRUMOLO DELLE ABBADESSE			6
Totale		25	434	293
Immobili da Investimento:				
-				
Totale		-	-	-
Totale complessivo		25	434	293

Allegato n. 2:

In ottemperanza a quanto previsto dall'art. 2427, 1° comma, n. 16-bis del codice civile si riepilogano di seguito i corrispettivi contrattualmente stabiliti per l'esercizio 2016 con la Società di Revisione per l'incarico di revisione legale dei conti e per la prestazione di altri servizi resi alla banca.

Gli importi sono al netto dell'IVA e delle spese.

Tipologia di servizi	Soggetto che ha prestato il servizio: società di revisione/revisore legale	ammontare totale corrispettivi in euro migliaia
Revisione contabile	DELOITTE & TOUCHE S.P.A.	27
Servizi di attestazione	DELOITTE & TOUCHE S.P.A.	3
Totale corrispettivi		30

**INFORMATIVA AL PUBBLICO STATO PER STATO (COUNTRY BY COUNTRY REPORTING) CON
RIFERIMENTO ALLA SITUAZIONE AL 31 DICEMBRE 2014
AI SENSI DELLE DISPOSIZIONI DI VIGILANZA PER LE BANCHE
CIRCOLARE BANCA D'ITALIA N. 285/2013 – PARTE PRIMA – TITOLO III – CAPITOLO 2**

- a) DENOMINAZIONE DELLA SOCIETÀ E NATURA DELL'ATTIVITÀ: Banca del Centroveneto Credito Cooperativo S.C. – Longare. Ai sensi dell'art. 16 dello Statuto Sociale:
La Società ha per oggetto la raccolta del risparmio e l'esercizio del credito nelle sue varie forme.
Essa può compiere, con l'osservanza delle disposizioni vigenti, tutte le operazioni e i servizi bancari finanziari consentiti, nonché ogni altra operazione strumentale o comunque connessa al raggiungimento dello scopo sociale, in conformità alle disposizioni emanate dall'Autorità di Vigilanza.
La Società svolge le proprie attività anche nei confronti dei terzi non soci.
La Società può emettere obbligazioni e altri strumenti finanziari conformemente alle vigenti disposizioni normative.
La Società, con le autorizzazioni di legge, può svolgere l'attività di negoziazione di strumenti finanziari per conto terzi, a condizione che il committente anticipi il prezzo, in caso di acquisto, o consegna preventivamente i titoli, in caso di vendita. Nell'esercizio dell'attività in cambi e nell'utilizzo di contratti a termine e di altri prodotti derivati, la Società non assume posizioni speculative e contiene la propria posizione netta complessiva in cambi entro i limiti fissati dall'Autorità di Vigilanza.
Essa può inoltre offrire alla clientela contratti a termine, su titoli e valute, e altri prodotti derivati se realizzano una copertura dei rischi derivanti da altre operazioni.
La Società può assumere partecipazioni nei limiti determinati dall'Autorità di Vigilanza.
- b) FATTURATO: (espresso come valore del margine di intermediazione di cui alla voce 120 del Conto Economico di bilancio al 31 dicembre 2016) € 31.057.683.
- c) NUMERO DI DIPENDENTI SU BASE EQUIVALENTE A TEMPO PIENO¹: 176
- d) UTILE O PERDITA PRIMA DELLE IMPOSTE (inteso come somma delle voci 250 e 280 – quest'ultima al lordo delle imposte – del conto economico) € 1.824.386.
- e) IMPOSTE SULL'UTILE O SULLA PERDITA (intesa come somma delle imposte di cui alla voce 260 del conto economico e delle imposte sul reddito relative ai gruppi di attività in via di dismissione) € 167.802.
di cui:
- imposte correnti € -157.670
- imposte anticipate € -10.132
- imposte differite € 0
- f) CONTRIBUTI PUBBLICI RICEVUTI (intesi come contributi ricevuti direttamente dalle amministrazioni pubbliche)²
La Banca non ha ricevuto contributi dalle Amministrazione Pubbliche nell'esercizio 2016 o in precedenti esercizi.

¹ Il "Numero di dipendenti su base equivalente a tempo pieno" è determinato, in aderenza alle Disposizioni in argomento, come rapporto tra il monte ore lavorato complessivamente da tutti i dipendenti (esclusi gli straordinari) e il totale annuo previsto contrattualmente per un dipendente assunto a tempo pieno.

² Tale voce non include le operazioni poste in essere dalle banche centrali per finalità di stabilità finanziaria oppure le operazioni aventi l'obiettivo di facilitare il meccanismo di trasmissione della politica monetaria. Analogamente non sono state prese in considerazione eventuali operazioni che rientrano negli schemi in materia di aiuti di Stato approvati dalla Commissione Europea.



BANCA DEL CENTROVENETO
CREDITO COOPERATIVO S.C. - LONGARE

